RAPAT PENGENDALIAN

STATUS AKHIR OKTOBER TAHUN 2025

DINAS PERUMAHAN RAKYAT DAN KAWASAN PERMUKIMAN
PROVINSI JAWA TENGAH

NGOPENI.
NGLAKONI.
Jateng

OUTLINE

- Komposisi Anggaran TA 2025
- Pelaporan Progres Realisasi APBD dan Capaian Kinerja Status Akhir Oktober TA 2025
- Pelaporan Pengadaan Barang dan Jasa
- Pelaporan Pelayanan Informasi Publik dan Sosial Media
- Penekanan

KOMPOSISI ANGGARAN 2025

Berdasarkan Jenis Belanja

BELANJA	MURNI 2025	PERGESERAN 2025	PA 2025
BELANJA OPERASI	**52.742.542.000**	**48.940.484.000**	**46.798.007.000**
- Belanja Pegawai	15.119.536.000	15.119.536.000	13.183.059.000
- Belanja Barang dan Jasa	19.798.006.000	15.995.948.000	15.789.948.000
- Belanja Hibah	225.000.000	225.000.000	225.000.000
- Belanja Bantuan Sosial	17.600.000.000	17.600.000.000	17.600.000.000
BELANJA MODAL	**186.450.000**	**181.000.000**	**387.000.000**
TOTAL	**52.928.992.000**	**49.121.484.000**	**47.185.007.000**

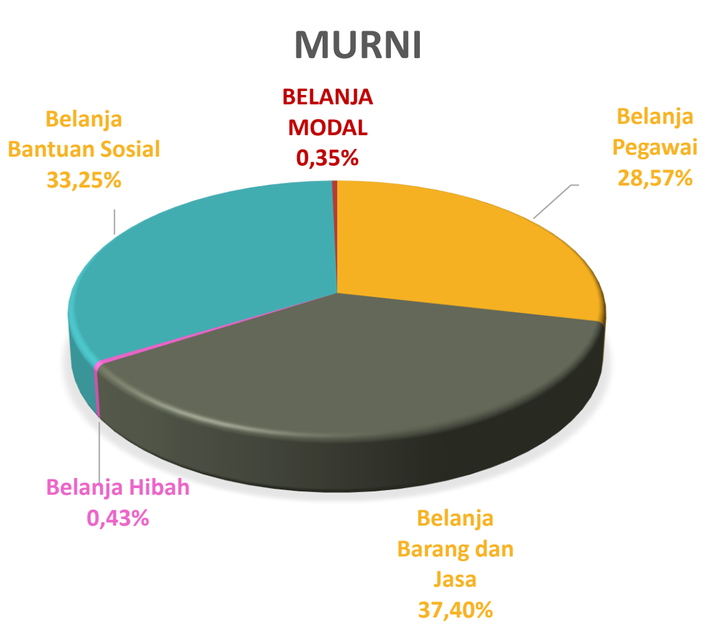

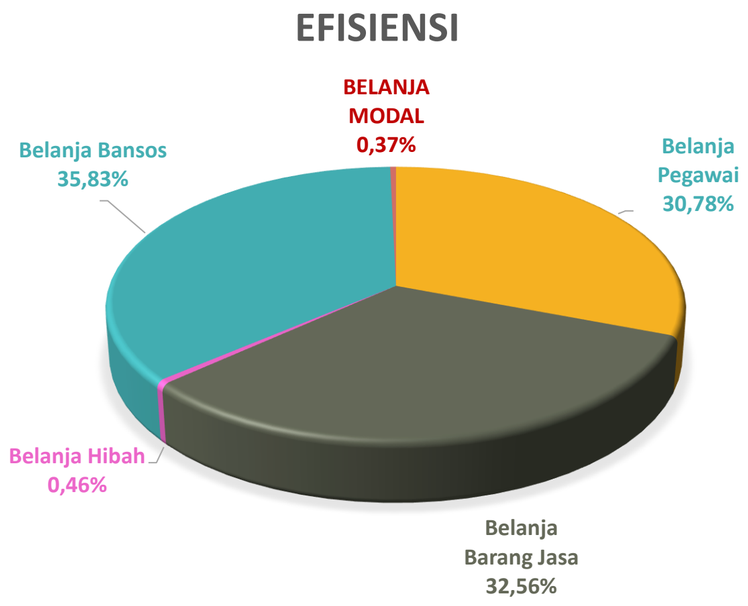

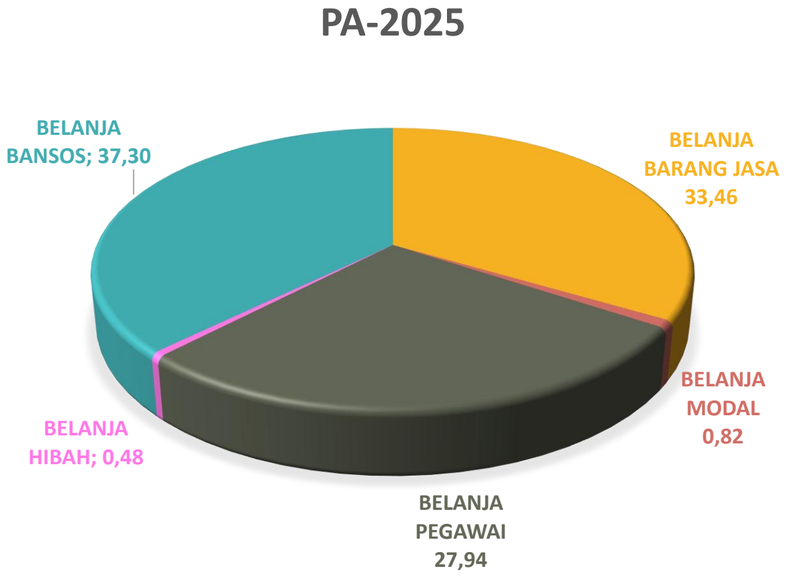

KOMPOSISI ANGGARAN 2025

BERDASARKAN UNIT KERJA

PROGRAM	APBD MURNI 2025	EFISIENSI 2025	PAGU PA 2025	UNIT KERJA
PROGRAM PENUNJANG URUSAN PEMERINTAHAN DAERAH PROVINSI	20.568.536.000	19.505.746.000	18.601.937.000	Sekretariat
PROGRAM PENGEMBANGAN PERUMAHAN	25.290.000.000	24.188.310.000	24.128.017.000	Bidang Perumahan
PROGRAM PENINGKATAN PRASARANA, SARANA DAN UTILITAS UMUM (PSU)	480.000.000	431.468.000	398.605.000	Bidang Kawasan Permukiman
PROGRAM KAWASAN PERMUKIMAN	2.805.000.000	2.436.356.000	2.307.800.000	Bidang Kawasan Permukiman
PROGRAM KAWASAN PERMUKIMAN	960.000.000	665.474.000	642.811.000	Bidang Keterpaduan PKP
PROGRAM PENINGKATAN PELAYANAN SERTIFIKASI, KUALIFIKASI, KLASIFIKASI, DAN REGISTRASI BIDANG PERUMAHAN DAN KAWASAN PERMUKIMAN	200.000.000	116.447.000	116.447.000	Bidang Keterpaduan PKP
PROGRAM PENGADAAN TANAH UNTUK KEPENTINGAN UMUM	380.000.000	246.991.000	246.991.000	Bidang Pertanahan
PROGRAM PENYELESAIAN SENGKETA TANAH GARAPAN	570.000.000	411.546.000	411.546.000	Bidang Pertanahan
PROGRAM REDISTRIBUSI TANAH DAN GANTI KERUGIAN TANAH KELEBIHAN MAKSIMUM DAN TANAH ABSENTEE	525.000.000	330.853.000	330.853.000	Bidang Pertanahan
TOTAL	**52.928.992.000**	**49.121.484.000**	**47.185.007.000**	

PROGRES REALISASI APBD
DAN CAPAIAN KINERJA

S.D AKHIR OKTOBER TA 2025

DISPERAKIM

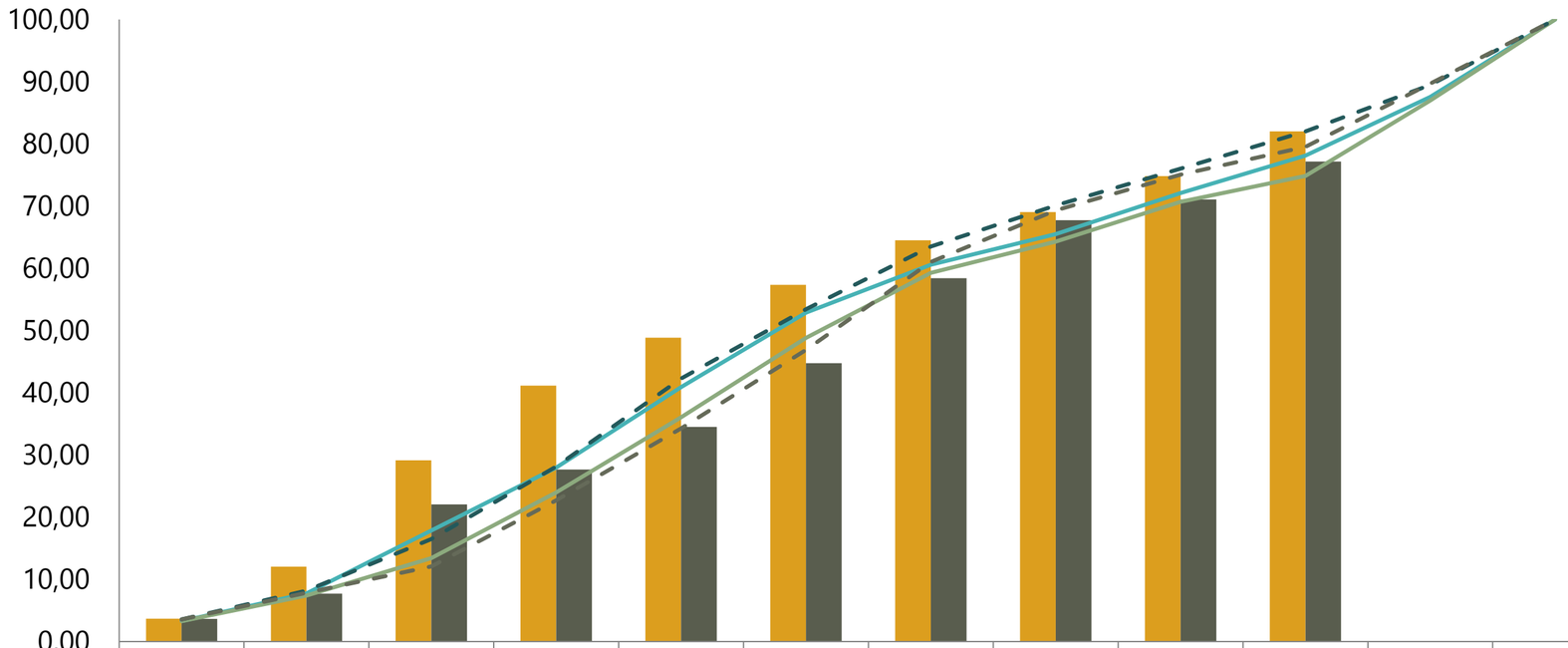

	JAN	FEB	MAR	APR	MEI	JUN	JUL	AGU	SEP	OKT	NOV	DES
R. FISIK	3,68	12,03	29,13	41,15	48,84	57,34	64,51	69,04	74,82	82,00		
R. KEU	3,63	7,70	22,04	27,67	34,50	44,76	58,42	67,75	71,08	77,17		
TF PA	3,30	7,74	17,84	27,97	40,89	52,87	60,58	65,50	72,10	78,11	87,55	100
TK PA	3,28	7,40	13,41	23,98	36,04	48,80	59,27	64,29	70,69	74,84	86,98	100
TF EFS	3,56	8,18	16,46	28,15	42,28	53,44	63,49	70,10	76,01	82,01	89,47	100
TK EFS	3,56	7,83	12,08	22,71	34,26	46,90	61,02	69,32	75,07	79,53	89,68	100

	Okt	November (Prognosis)
Target Fisik	78,11	87,55
Target Keu	74,84	86,98
Real. Fisik	**82,00**	**88,81**
Real. Keu	**77,17**	**87,51**
Dev. Fisik	3,89	1,26
Dev. Keu	2,33	0,54

	Oktober (Prognosis)
Target Fisik	78,11
Target Keu	74,84
Real. Fisik	80,37
Real. Keu	77,12
Dev. Fisik	2,26
Dev. Keu	2,27

PROGRES JATENG STATUS 10 NOVEMBER 2025*)

Target Fisik	68,14	Real. Fisik	72,02	Dev. Fisik	3,88
Target Keu	66,27	Real. Keu	66,28	Dev. Keu	0,01

PROVINSI JAWA TENGAH

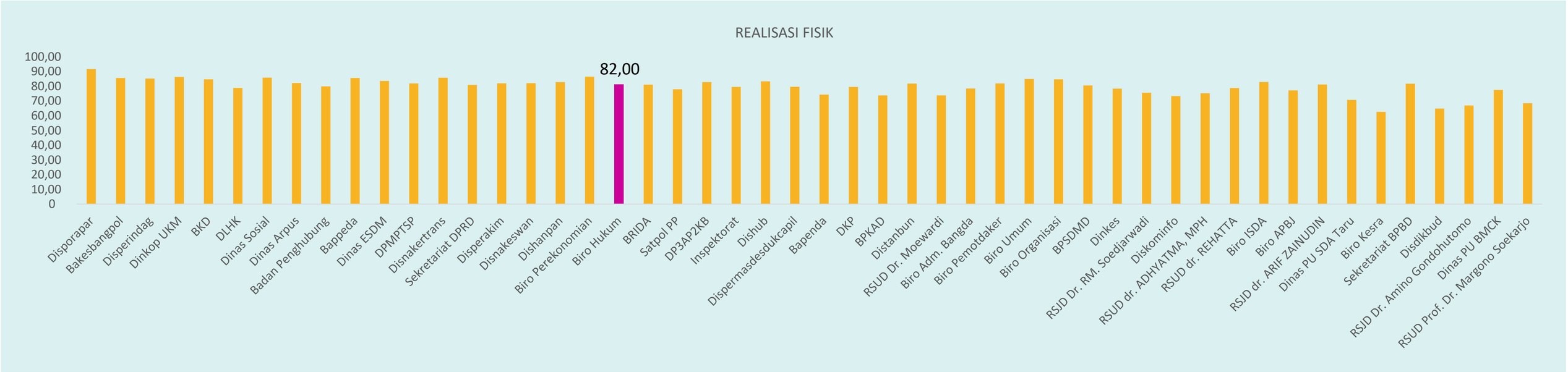

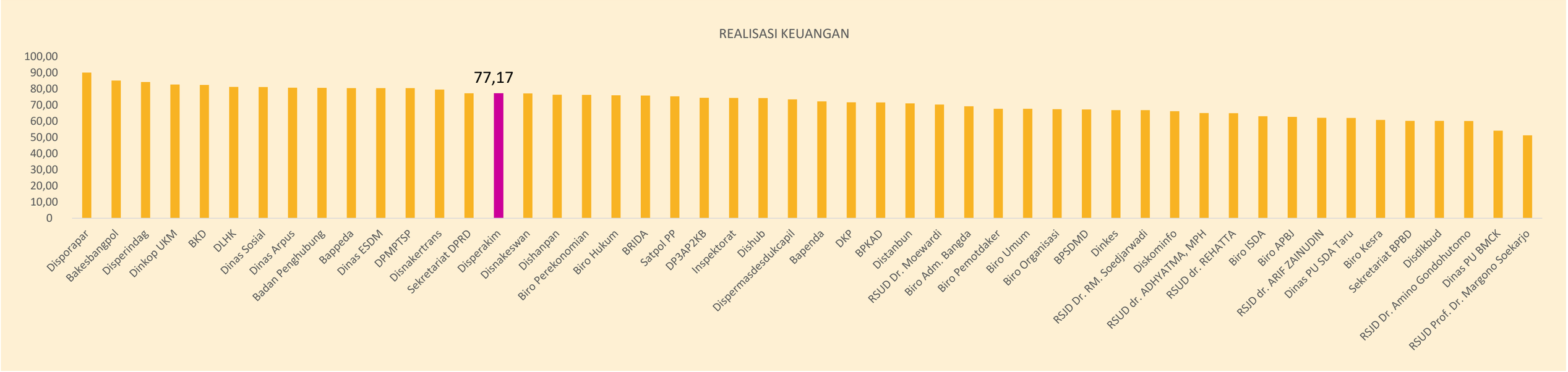

SEKRETARIAT

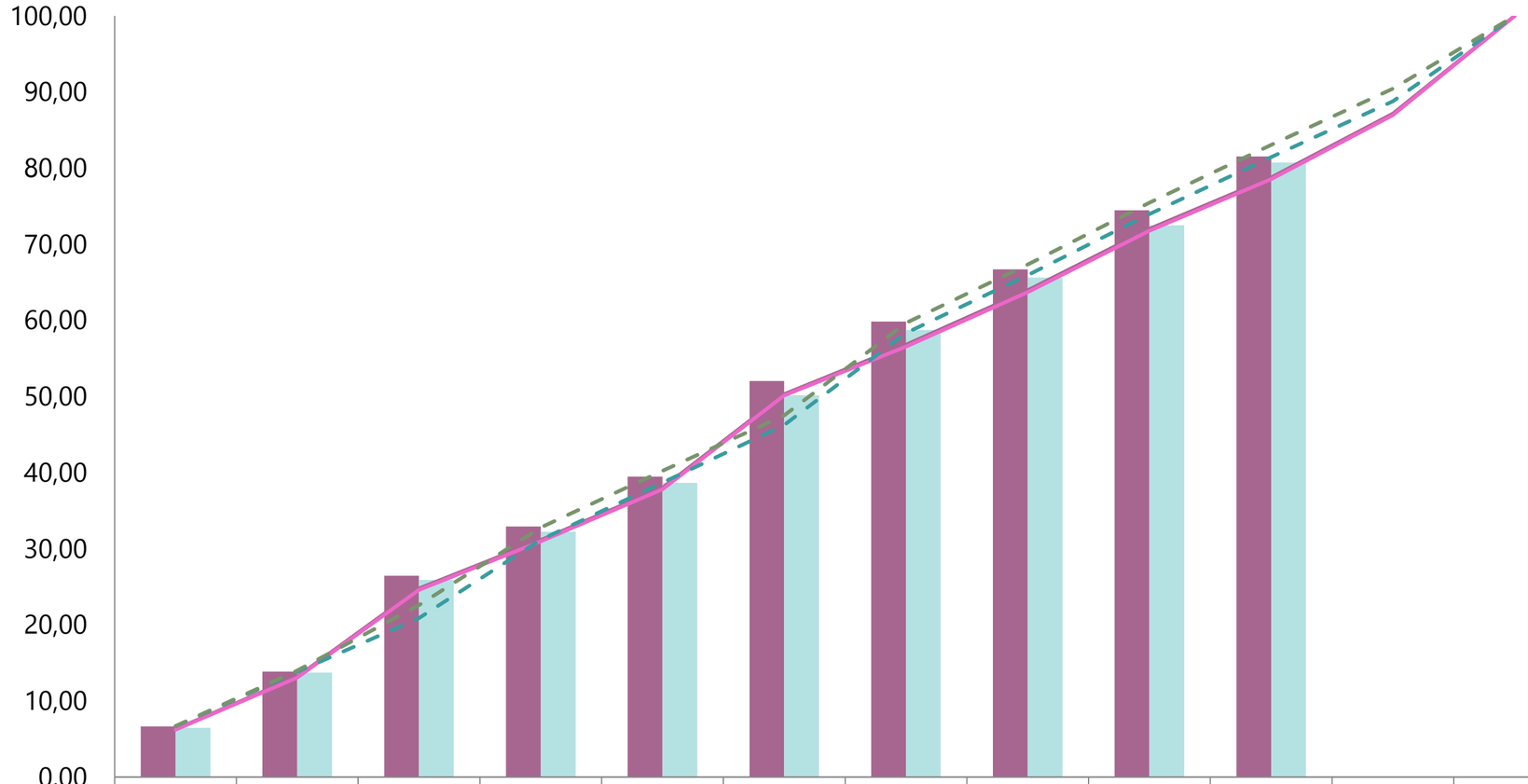

	JAN	FEB	MAR	APR	MEI	JUN	JUL	AGU	SEP	OKT	NOV	DES
R. FISIK	6,66	13,85	26,44	32,93	39,46	52,03	59,84	66,71	74,47	81,54		
R. KEU	6,46	13,72	25,91	32,24	38,64	50,18	58,74	65,62	72,48	80,75		
TF PA	6,27	13,17	24,76	31,14	38,00	50,29	56,80	63,94	72,02	78,77	87,16	100,00
TK PA	6,22	13,07	24,57	30,98	37,82	50,13	56,55	63,70	71,78	78,55	86,96	100,00
TF EFS	6,67	13,82	20,87	31,18	38,67	46,24	58,35	65,95	73,96	81,45	88,79	100,00
TK EFS	6,69	13,99	22,58	32,79	40,23	47,51	59,66	67,33	75,45	83,05	90,46	100,00

	Okt	November (Prognosis)
Target Fisik	78,77	87,16
Target Keu	78,55	86,96
Real. Fisik	**81,54**	**89,03**
Real. Keu	**80,75**	**88,05**
Dev. Fisik	2,77	1,87
Dev. Keu	2,20	1,09

	Oktober (Prognosis)
Target Fisik	78,77
Target Keu	78,55
Real. Fisik	**81,57**
Real. Keu	**81,06**
Dev. Fisik	2,80
Dev. Keu	2,51

PENJELASAN DEVIASI NEGATIF

No.	Sub-Sub Kegiatan	Pagu	Deviasi (%)		Deviasi (Rp)	Alasan	Upaya Penyelesaian
			Fisik	Keu			
Subbag Program							
1	5. Penyusunan Program dan Kegiatan Perangkat Daerah dalam Dokumen Perencanaan	468.086.000	-10,54	-10,54	-49.348.400	FGD bersama Komisi D yang semula direncanakan tiga kali baru dilaksanakan dua kali, menyesuaikan jadwal Komisi D	Direncanakan dilaksanakan pada 19 November 2025
2	2. Penyusunan Dokumen Evaluasi Kinerja Perangkat Daerah	197.806.000	0,00	-1,22	-2.410.300	Perjalanan Dinas dalam rangka Koordinasi dan Fasilitasi Program Kawasan Permukiman di Kab. Banyumas dan Cilacap dilaksanakan pada 28-31 Oktober 2025	Dilaporkan sebagai progres keuangan bulan selanjutnya
Subbag Umum dan Kepegawaian							
Pendidikan dan Pelatihan Pegawai Berdasarkan Tugas dan Fungsi							
1	Pembayaran Kursus dan Pelatihan Singkat	31.170.000	-34,79	-34,79	-10.845.000	Belum ada penawaran diklat yang sesuai kebutuhan bangkom	Berkoordinasi dengan BPSDM Kemendagri terkait pelatihan BMD, Perencanaan Penganggaran, dan Pelaporan Keuangan
Penyelenggaraan Rapat Koordinasi dan Konsultasi SKPD							
2	Jamuan Rapat Koordinasi dan Konsultasi	60.543.000	0,00	-3,19	-1.933.000	Dibelanjakan sesuai dengan kebutuhan	Dioptimalkan untuk pelaksanaan kegiatan bulan berikutnya
3	Pelaksanaan Rapat Koordinasi dan Konsultasi Dalam Daerah	350.000.000	0,00	-15,55	-54.438.300	Dibelanjakan sesuai dengan kebutuhan	Dioptimalkan untuk pelaksanaan kegiatan bulan berikutnya
4	Pelaksanaan Rapat Koordinasi dan Konsultasi Luar Daerah	150.000.000	0,00	-22,85	-34.274.500	Dibelanjakan sesuai dengan kebutuhan	Dioptimalkan untuk pelaksanaan kegiatan bulan berikutnya
Penatausahaan Arsip Dinamis pada SKPD							
5	Jamuan Makanan dan Minuman Rapat	9.252.000	-7,79	-7,80	-722.000	Sosialisasi Pengelolaan Arsip Vital akan dilaksanakan menyesuaikan dengan ketersediaan jadwal narasumber	Dilaksanakan di bulan November
Dukungan Pelaksanaan Sistem Pemerintahan Berbasis Elektronik pada SKPD							
6	Jamuan Makanan Minumam Rapat PPID	10.186.000	-4,80	-5,52	-562.000	Pelaksanaan Visitasi dan Verifikasi Badan Publik PPID dilaksanakan 4 November 2025 menyesuaikan jadwal dari KIP	Dilaporkan sebagai progres keuangan bulan berikutnya

PENJELASAN DEVIASI NEGATIF

No.	Sub-Sub Kegiatan	Pagu	Deviasi (%)		Deviasi (Rp)	Alasan	Upaya Penyelesaian
			Fisik	Keu			
Penyediaan Jasa Komunikasi, Sumber Daya Air dan Listrik							
7	Tagihan Telepon, Air, dan Listrik	403.057.000	0,00	-2,58	-10.416.741	Dibelanjakan sesuai dengan tagihan	Dioptimalkan untuk pelaksanaan kegiatan bulan berikutnya
Penyediaan Jasa Pemeliharaan, Biaya Pemeliharaan dan Pajak Kendaraan Perorangan Dinas atau Kendaraan Dinas Jabatan							
8	Pembayaran Pajak Kendaraan Dinas Jabatan	50.000.000	0,00	-2,73	-1.364.868	Pemeliharaan Kendaraan Dinas Jabatan Menyesuaikan dengan Kebutuhan	Dioptimalkan untuk pelaksanaan kegiatan bulan berikutnya
Penyediaan Jasa Pemeliharaan, Biaya Pemeliharaan, Pajak dan Perizinan Kendaraan Dinas Operasional atau Lapangan							
9	Pembayaran Pajak Kendaraan Operasional Dinas	180.500.000	0,00	-0,88	-1.581.000	Pembayaran pajak sesuai dengan tagihan	

BIDANG PERUMAHAN

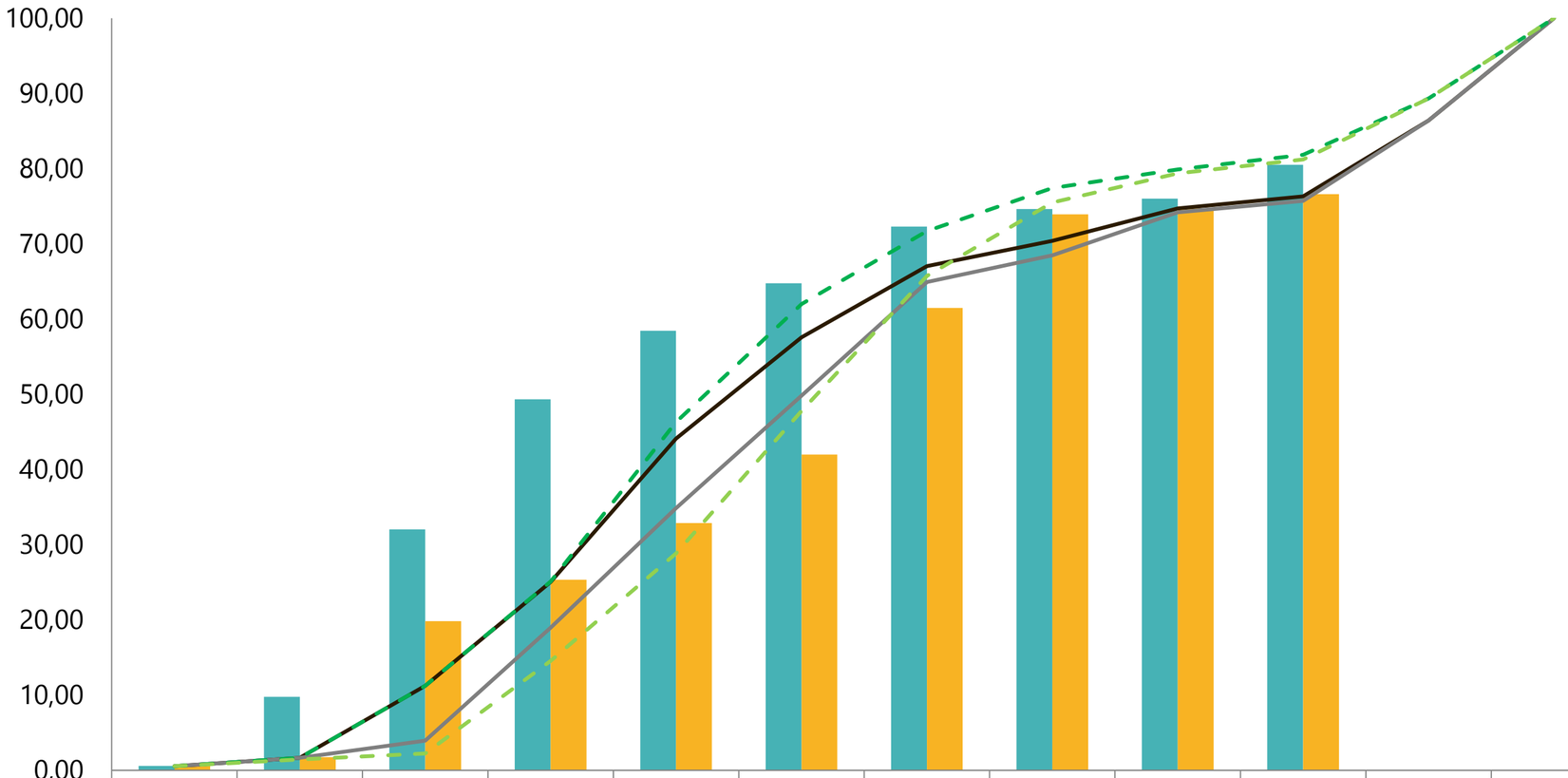

	JAN	FEB	MAR	APR	MEI	JUN	JUL	AGU	SEP	OKT	NOV	DES
R. FISIK	0,58	9,76	32,03	49,33	58,44	64,75	72,29	74,63	76,02	80,52		
R. KEU	0,63	1,74	19,82	25,34	32,86	41,97	61,49	73,93	74,71	76,60		
TF PA	0,55	1,67	11,24	25,04	44,10	57,57	67,05	70,39	74,70	76,31	86,39	100
TK PA	0,55	1,67	3,94	18,97	34,85	49,81	64,91	68,48	74,20	75,72	86,39	100
TF EFS	0,55	1,67	11,25	25,09	46,30	61,99	71,70	77,41	79,89	81,83	89,33	100
TK EFS	0,55	1,45	2,22	14,55	28,84	47,79	65,74	75,51	79,38	81,21	89,31	100

	Okt	November (Prognosis)
Target Fisik	76,31	86,39
Target Keu	75,72	86,39
Real. Fisik	**80,52**	**86,99**
Real. Keu	**76,60**	**85,99**
Dev. Fisik	4,22	0,60
Dev. Keu	0,89	-0,40

	Oktober (Prognosis)
Target Fisik	76,31
Target Keu	75,72
Real. Fisik	**80,69**
Real. Keu	**76,22**
Dev. Fisik	4,38
Dev. Keu	0,51

PENJELASAN DEVIASI NEGATIF

No.	Sub-Sub Kegiatan	Pagu	Deviasi (%)		Deviasi (Rp)	Alasan	Upaya Penyelesaian
			Fisik	Keu			
Pokja Perencanaan Teknis Pembiayaan Perumahan							
Identifikasi Perumahan di Lokasi Rawan Bencana Provinsi							
1	Identifikasi rumah di lokasi rawan bencana dan berpotensi terkena relokasi program pemerintah	57.330.000	0,00	-3,77	-2.162.340	Sisa belanja perjalanan dinas	Dioptimalkan untuk pelaksanaan kegiatan bulan berikutnya
Sosialisasi Standar Teknis Penyediaan dan Rehabilitasi Rumah kepada Masyarakat/Sukarelawan Tanggap Bencana							
2	Sosialisasi kepada Masyarakat	30.135.000	0,00	-6,30	-1.897.216	sisa belanja perjalanan dinas	Dioptimalkan untuk kegiatan bulan selanjutnya
Sosialisasi Pengembangan Perumahan Baru dan Mekanisme Akses Pembiayaan Perumahan							
3	Sosialisasi pembiayaan perumahan subsidi kepada masyarakat	26.301.000	0,00	-11,88	-3.125.376	Sisa belanja perjalanan dinas	Dioptimalkan untuk kegiatan bulan selanjutnya
Pokja Perumahan Umum							
Rehabilitasi Rumah bagi Korban Bencana							
3	Pendampingan Pelaksanaan Bantuan Stimulan Rehabilitasi Rumah Korban Bencana	125.589.000	0,78	-1,30	-1.633.270	Perjalanan Dinas dalam rangka Desk RAB di Kab. Grobogan dan Demak dilaksanakan tanggal 30 Oktober 2025	Dilaporkan sebagai progres keuangan bulan berikutnya
Pokja Perumahan Swadaya							
Pelaksanaan Pembagian Rumah bagi Korban Bencana Provinsi							
4	Pelaksanaan Bantuan Stimulan Rumah Sederhana Sehat	722.435.000	3,14	-2,73	-19.731.228	SiLPA 1 orang Tenaga Pendukung S1 x 6 OB	Potensi SiLPA
Pelaksanaan Pembagian Rumah bagi Korban Bencana Provinsi							
5	Pelaksanaan Bantuan Peningkatan Kualitas Rumah Tidak Layak Huni	1.969.900.000	1,33	-0,30	-5.841.904	SiLPA 1 orang Tenaga Pendukung S1 x 6 OB	Potensi SiLPA

CAPAIAN TARGET INDIKATOR KINERJA S.D. OKTOBER

PROGRAM PENGEMBANGAN PERUMAHAN (Rp 24.128.017.000)

Catatan:
- ✓ Jenis IK Program **Proges Positif**
- ✓ Realisasi Mulai JANUARI memperhitungakan Realisasi Kinerja Tahun 2024

INDIKATOR KINERJA	TARGET 2025	TARGET s.d. Oktober	REALISASI s.d Oktober
% Rumah tidak layak huni yang tertangani (RTLH)	8,32%	6,87%	7,09%
% Rumah layak huni yang disediakan (RLH)	0,73 %	0,68%	0,68%

KEGIATAN/SUB KEGIATAN	INDIKATOR KINERJA	TARGET PA 2025	REALISASI S.D. Oktober	RINCIAN	AKTIVITAS BULAN OKTOBER
Pendataan Penyediaan dan Rehabilitasi Rumah Korban Bencana atau Relokasi Program Provinsi	Jumlah Dokumen Pendataan Penyediaan dan Rehabilitasi Rumah Korban Bencana	2 dokumen	0 dokumen	(Target di TW IV)	
	Jumlah Dokumen Pendataan Penyedian Rumah yang Terkena Relokasi Program Provinsi	2 dokumen	0 dokumen	(Target di TW IV)	
Identifikasi Perumahan di Lokasi Rawan Bencana Provinsi	Jumlah Dokumen Data Rumah di Lokasi Rawan Bencana dan Lokasi yang Berpotensi Terkena Relokasi Program Provinsi	1 dokumen	0 dokumen		- rapat koordinasi rumah terdampak bencana kab. kendal - penyusunan dokumen output
Pendataan dan Verifikasi Calon Penerima Rumah bagi Korban Bencana Provinsi	Jumlah Dokumen Data Calon Penerima Rumah bagi Korban Bencana atau yang Terkena Relokasi Program Provinsi yang Terverifikasi	2 dokumen	1 dokumen	1 Dokumen "Identifikasi Rumah di Lokasi Rawan Bencana dan Terkena Relokasi Program Pemerintah" (sudah asmanan, belum dijilid)	-Verifikasi mandiri rumah korban bencana -Verifikasi mandiri rumah sederhana sehat -Verifikasi mandiri rumah terdampak relokasi program pemerintah

KEGIATAN/SUB KEGIATAN	INDIKATOR KINERJA	TARGET PA 2025	REALISASI S.D. Oktober	RINCIAN
Sosialisasi dan Persiapan Penyediaan dan Rehabilitasi Rumah Korban Bencana atau Relokasi Program Provinsi	Jumlah Dokumen Pelaksanaan Sosialisasi dan Persiapan Penyediaan dan Rehabilitasi Rumah Korban Bencana	1 dokumen	0 dokumen	- (Target di TW IV) - Draft sudah naik asmanan
	Jumlah Dokumen Pelaksanaan Sosialisasi dan Persiapan Penyediaan dan Rehabilitasi Rumah yang terkena Relokasi Program Provinsi	1 dokumen	0 dokumen	- (Target di TW IV) - Draft sudah naik asmanan
Sosialisasi Standar Teknis Penyediaan dan Rehabilitasi Rumah kepada Masyarakat/ Sukarelawan Tanggap	Jumlah Orang/ Sukarelawan yang Mengikuti Sosialisasi Standar Teknis Penyediaan dan Rehabilitasi Rumah Korban Bencana	200 orang	204 orang	- penyusunan dokumen output - Target telah terpenuhi di TW 2
Sosialisasi Pengembangan Perumahan Baru dan Mekanisme Akses Pembiayaan Perumahan	Jumlah Orang yang Mengikuti Sosialisasi Pengembangan Perumahan Baru dan Mekanisme Akses Perumahan KPR-FLPP	300 orang	301 orang	- penyusunan dokumen output, - koordinasi pembiayaan mikro dengan kementerian pkp dan perbankan di Kab. Sukoharjo

KEGIATAN/SUB KEGIATAN	INDIKATOR KINERJA	TARGET PA 2025	TARGET S.D. OKTOBER	REALISASI S.D. OKTOBE	RINCIAN	AKTIVITAS BULAN OKTOBER
Pembangunan dan Rehabilitasi Rumah Korban Bencana atau Relokasi Program Provinsi	Jumlah Unit Pembangunan dan Rehabilitasi Rumah Korban Bencana	170 unit	121 unit	115 unit		
	Jumlah Unit Pembangunan Rumah yang terkena Relokasi Program Provinsi	340 unit	242 unit	250 unit		
Rehabilitasi Rumah bagi Korban Bencana	Jumlah Rumah Korban Bencana Provinsi yang Terehabilitasi	150 unit	108 unit	100 unit	Kab. Demak= 63 unit Kab. Wonosobo= 10 unit Kab. Grobogan= 5 unit Kab. Pemalang= 10 unit	- Desk RAB di Kab. Demak, Kendal, Grobogan, Kota Pekalongan
Pembangunan Rumah bagi Korban Bencana	Jumlah Rumah bagi Korban Bencana Provinsi yang Terbangun	20 unit	13 unit	15 unit	Kab. Demak= 12 unit, Kota Pekalongan= 3 unit	- Pelatihan Perakitan RUSPIN Kab. Demak dan Kendal - Pengiriman RUSPIN Kab. Demak dan Kendal
	Jumlah Rumah Sederhana Sehat Layak Huni yang disediakan	240 unit	181 unit	202 unit	Kab. Banyumas= 37 unit, Kab. Batang= 24 unit, Kab. Boyolali= 36 unit, Kab. Kendal= 30 unit, Kab. Sukoharjo= 19 unit, Kab. Wonogiri= 39 unit, Kota Tegal= 17 unit	- Pendampingan pengadaan ruspin (workshop) KDL, WNG, SKH, Kota PKL, Kota & Kab SMG - pelatihan perakitan ruspin (demo) KDL, WNG, SKH

KEGIATAN/SUB KEGIATAN	INDIKATOR KINERJA	TARGET PA 2025	TARGET S.D. OKTOBER	REALISASI S.D. OKT	RINCIAN	AKTIVITAS BULAN OKTOBER
	Jumlah Rumah yang di Relokasi akibat Program Pemerintah	100 unit	61 unit	48 unit	Kab. Banjarnegara= 18 unit, Kab. Banyumas= 2 unit, Kota Tegal= 2 unit, Kota Salatiga= 3 unit	- Workshop RUSPIN kpd Pokmas Kab. Purworejo, Banjarnegara, Sukoharjo, Kendal, Batang, Blora, Kota Surakarta, Pekalongan, Tegal - Pelatihan Perakitan RUSPIN Kab. Purworejo, Banjarnegara, Sukoharjo, Kendal, Batang, Kota Pekalongan, Tegal - Pengiriman RUSPIN Kab. Purworejo, Banjarnegara, Sukoharjo, Kendal, Batang, Kota Pekalongan, Tegal
Pendistribusian dan Serah Terima Rumah bagi Korban Bencana atau Relokasi Program Provinsi	Jumlah Unit Rumah yang Didistribusi dan Diserahterimakan bagi bagi Korban Bencana atau Relokasi Program Provinsi	17.000 unit	11.000 unit	11.940 unit	Rekom 5: 803 Rekom 4: 1343 unit	
Pelaksanaan Pembagian Rumah bagi Korban Bencana Provinsi atau Relokasi Program Provinsi	Jumlah Laporan Pelaksanaan Pembagian Rumah kepada Korban Bencana Provinsi atau yang Terkena Relokasi Program Provinsi	1 laporan	0 laporan	0 laporan		- Penetapan SK Tahap 4/ Perubahan - Desk percepatan Bankeupemdes SK Tahap 4 - Pengajuan rekom 5

PROGRES BANKEUPEMDES RTLH

PENGAJUAN REKOM S.D. AKHIR OKTOBER

No.	KABUPATEN	KUOTA KAB	TOTAL SK	REKOM 1	REKOM 2	REKOM 3	REKOM 4	REKOM 5	TOTAL	
		unit	unit	unit	unit	unit	unit	Unit	unit	Rupiah
1	BANJARNEGARA	791	251	15	0	113	33	18	**179**	**3.220.000.000**
2	BANYUMAS	831	831	129	3	451	157	75	**815**	**14.800.000.000**
3	BATANG	698	698	133	13	481	6	36	**669**	**12.660.000.000**
4	BLORA	614	614	160	262	159	18	-	**599**	**11.980.000.000**
5	BOYOLALI	322	322	51	81	175	0	-	**307**	**6.140.000.000**
6	BREBES	511	511	23	114	30	39	3	**209**	**4.120.000.000**
7	CILACAP	661	661	154	0	350	62	-	**566**	**11.320.000.000**
8	DEMAK	641	641	91	132	282	114	7	**626**	**12.380.000.000**
9	GROBOGAN	1.089	339	33	13	167	112	12	**337**	**6.500.000.000**
10	JEPARA	320	320	52	0	104	127	5	**288**	**5.660.000.000**
11	KARANGANYAR	632	357	39	0	35	3	164	**241**	**1.540.000.000**
12	KEBUMEN	597	347	42	0	100	90	-	**232**	**4.640.000.000**
13	KENDAL	535	535	63	36	83	244	92	**518**	**8.520.000.000**
14	KLATEN	485	310	20	2	226	0	-	**248**	**4.960.000.000**
15	KUDUS	182	182	11	0	82	1	-	**94**	**1.880.000.000**
16	MAGELANG	618	618	119	153	285	0	-	**557**	**11.140.000.000**
17	PATI	546	546	239	96	144	0	-	**479**	**9.580.000.000**
18	PEKALONGAN	506	506	115	30	161	17	3	**326**	**6.460.000.000**
19	PEMALANG	509	459	95	81	172	26	25	**399**	**7.480.000.000**
20	PURBALINGGA	774	579	117	0	162	177	105	**561**	**9.120.000.000**
21	PURWOREJO	645	345	64	0	112	0	152	**328**	**3.520.000.000**
22	REMBANG	509	509	30	75	189	116	17	**427**	**8.200.000.000**
23	SEMARANG	371	371	30	10	60	128	89	**317**	**4.560.000.000**
24	SRAGEN	650	350	69	50	99	131	-	**349**	**6.980.000.000**
25	SUKOHARJO	473	473	30	28	2	407	-	**467**	**9.340.000.000**
26	TEGAL	567	367	20	3	172	0	-	**195**	**3.900.000.000**
27	TEMANGGUNG	584	584	30	0	256	118	-	**404**	**8.080.000.000**
28	WONOGIRI	781	781	40	148	127	427	-	**742**	**14.840.000.000**
29	WONOSOBO	558	558	123	50	223	65	-	**461**	**9.220.000.000**
GRAND TOTAL		**17.000**	**13.965**	**2.137**	**1.380**	**5002**	**2.618**	**803**	**11.940**	**222.740.000.000**

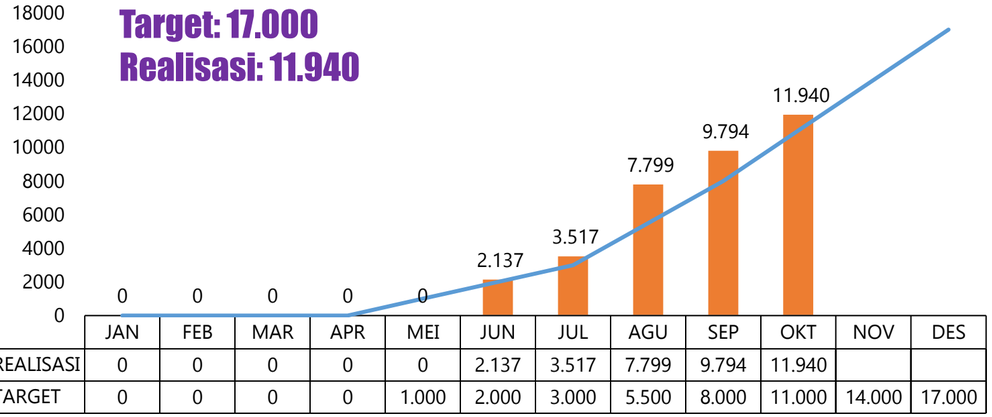

Status pencairan s.d. 31 Oktober senilai Rp 238.800.000.000

PROGRES BANSOS PK BENCANA

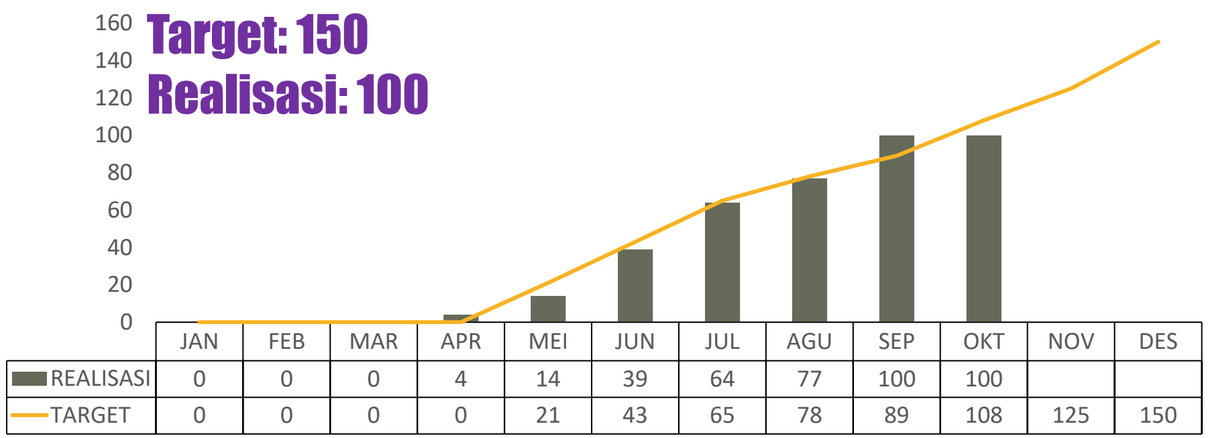

NO	KABUPATEN/ KOTA	ALOKASI MURNI	MATERIAL		SELESAI
			KIRIM	BANGUN	
1	Demak	105	75	63	63
2	Wonosobo	10	10	10	10
3	Grobogan	15	5	5	5
4	Kota Pekalongan	5	0	0	0
5	Pemalang	10	10	10	10
6	Kendal	5	0	0	0
	Total	**150**	**100**	**88**	**88**

Realisasi Fisik : 66,67 %

Realisasi Keuangan: Rp 2.000.000.000

Aktivitas Bulan Ini:

- ✓ Desk RAB di Kab. Demak, Kendal, Grobogan, Kota Pekalongan

Kendala:

Upaya Penyelesaian:

Rencana Kegiatan Bulan berikutnya :

- ✓ monitoring pelaksanaan kegiatan di Kota Pekalongan, Kab. Grobogan, Kendal, Demak
- ✓ Pembayaran termin 1: Kota Pekalongan, Kab. Grobogan, Kendal, Demak

PROGRES BANSOS PB BACKLOG

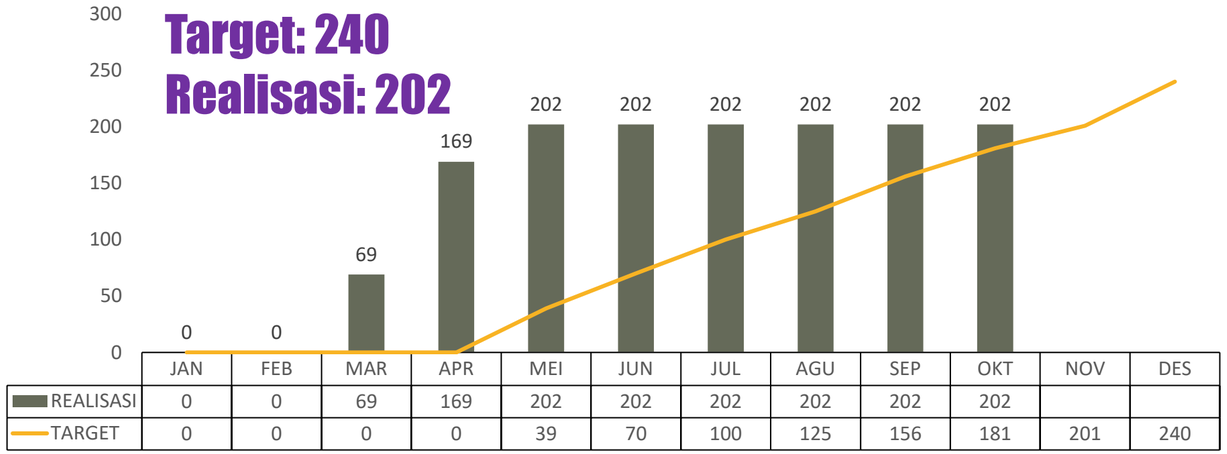

NO	KABUPATEN/KOTA	ALOKASI MURNI	PONDASI	RUSPIN		NON RUSPIN		SELESAI
				KIRIM	BANGUN	KIRIM	BANGUN	
1	Banyumas	37	37	37	37	37	37	37
2	Batang	24	24	24	24	24	24	24
3	Boyolali	36	36	36	36	36	36	36
4	Kendal	36	30	30	30	30	30	30
5	Sukoharjo	37	19	19	19	19	19	19
6	Wonogiri	46	39	39	39	39	39	39
7	Semarang	2	0	0	0	0	0	0
8	Kota Tegal	17	17	17	17	17	17	17
9	Kota Semarang	3	0	0	0	0	0	0
10	Kota Pekalongan	2	0	0	0	0	0	0
	Total	**240**	**202**	**202**	**202**	**202**	**202**	**202**

Aktivitas Bulan Ini:
- ✓ Pendampingan pengadaan ruspin (workshop) KDL, WNG, SKH, Kota PKL, Kota & Kab SMG
- ✓ Pelatihan perakitan ruspin (demo) KDL, WNG, SKH

Kendala:
-

Upaya Penyelesaian:
-

Rencana Kegiatan Bulan berikutnya :
- ✓ Pendampingan percepatan penyaluran termin

Realisasi Fisik : 91,30%

Realisasi Keuangan: Rp 8.080.000.000

PROGRES BANSOS PB BENCANA

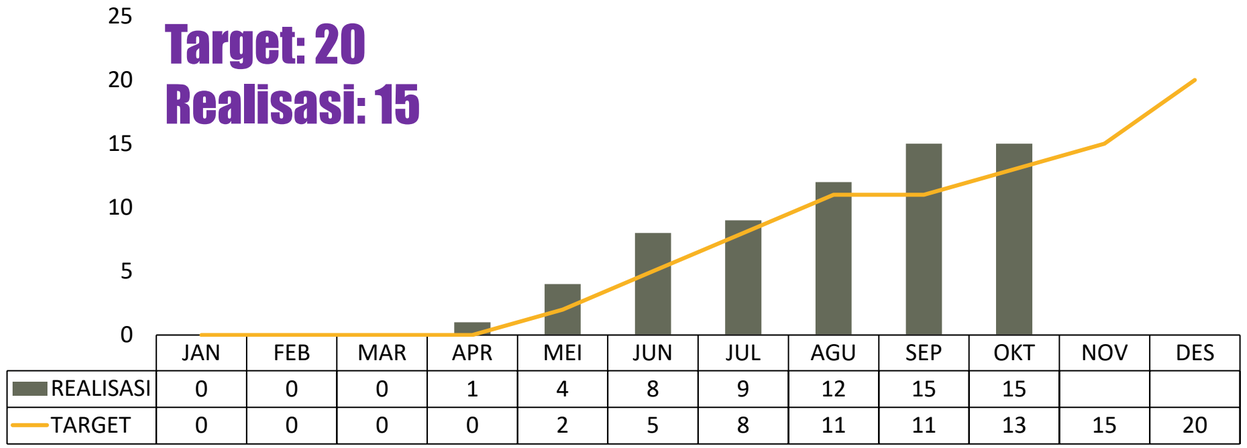

NO	KABUPATEN/KOTA	ALOKASI	RUSPIN		NON RUSPIN		SELESAI
			KIRIM	BANGUN	KIRIM	BANGUN	
1	Demak	15	15	15	12	12	12
2	Kota Pekalongan	3	3	3	3	3	3
3	Kendal	2	0	0	0	0	0
	Total	**20**	**18**	**18**	**15**	**15**	**15**

Realisasi Fisik : 75,00%
Realisasi Keuangan: Rp750.000.000

Aktivitas Bulan Ini:
- ✓ Pelatihan Perakitan RUSPIN Kab. Demak dan Kendal
- ✓ Pengiriman RUSPIN Kab. Demak dan Kendal

Kendala:
-

Upaya Penyelesaian:
-

Rencana Kegiatan Bulan Depan:
- ✓ Monitoring pelaksanaan pembangunan di Kab. Demak dan Kendal
- ✓ Pembayaran termin 1 Kab. Demak dan Kendal

PROGRES BANSOS PB RELOKASI

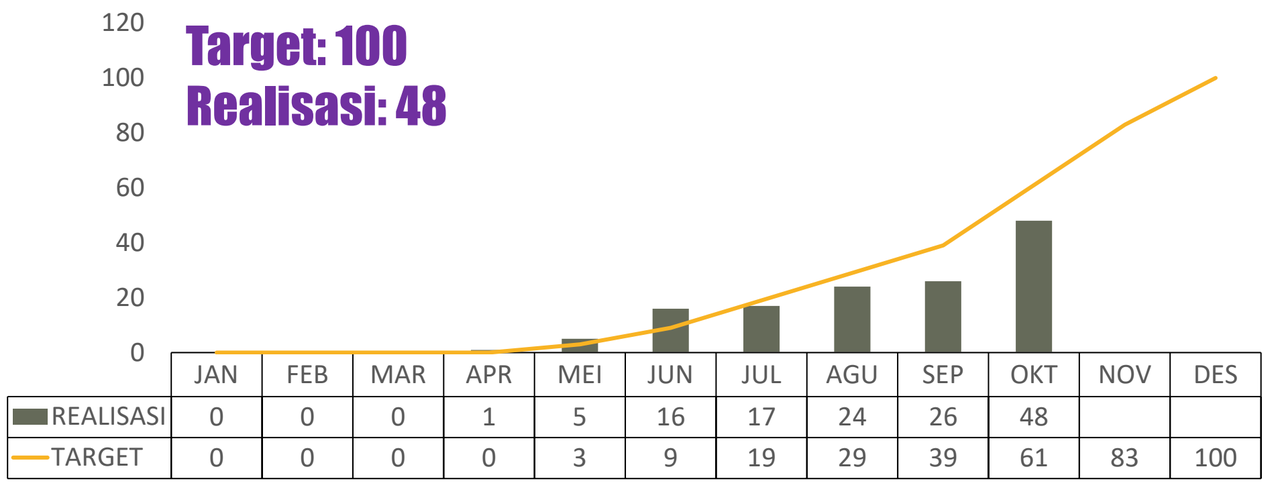

NO	KABUPATEN/KOTA	ALOKASI	RUSPIN		NON RUSPIN		SELESAI
			KIRIM	BANGUN	KIRIM	BANGUN	
1	Banjarnegara	53	53	48	36	36	36
2	Kota Tegal	9	7	7	2	2	2
3	Kota Salatiga	4	4	4	4	4	4
4	Banyumas	2	2	2	2	2	2
5	Kota Semarang	2	2	2	1	0	0
6	Purworejo	6	6	6	0	0	0
7	Kendal	3	2	2	0	0	0
8	Kota Surakarta	2	0	0	0	0	0
9	Jepara	5	5	4	0	0	0
10	Sukoharjo	3	3	1	0	0	0
11	Kota Pekalongan	4	3	1	0	0	0
12	Batang	2	2	2	2	0	0
13	Blora	5	0	0	0	0	0
	Total	**100**	**89**	**79**	**51**	**48**	**48**

Aktivitas Bulan Ini:

- ✓ Workshop RUSPIN kpd Pokmas Kab. Purworejo, Banjarnegara, Sukoharjo, Kendal, Batang, Blora, Kota Surakarta, Pekalongan, Tegal
- ✓ Pelatihan Perakitan RUSPIN Kab. Purworejo, Banjarnegara, Sukoharjo, Kendal, Batang, Kota Pekalongan, Tegal
- ✓ Pengiriman RUSPIN Kab. Purworejo, Banjarnegara, Sukoharjo, Kendal, Batang, Kota Pekalongan, Tegal

Kendala:

Upaya Penyelesaian:

Rencana Kegiatan Bulan Depan:

- ✓ Pelatihan perakitan di Kab. Blora dan Kota Surakarta
- ✓ Monitoring pengiriman Kab. Banjarnegara, Purworejo, Batang
- ✓ Pembayaran termin 1: Banjarnegara, Purworejo, Batang, Kendal, Sukoharjo, Blora, Kota Tegal, Pekalongan, Surakarta

Realisasi Fisik : 49,63 %

Realisasi Keuangan: Rp 1.796.000.000

BIDANG KAWASAN PERMUKIMAN

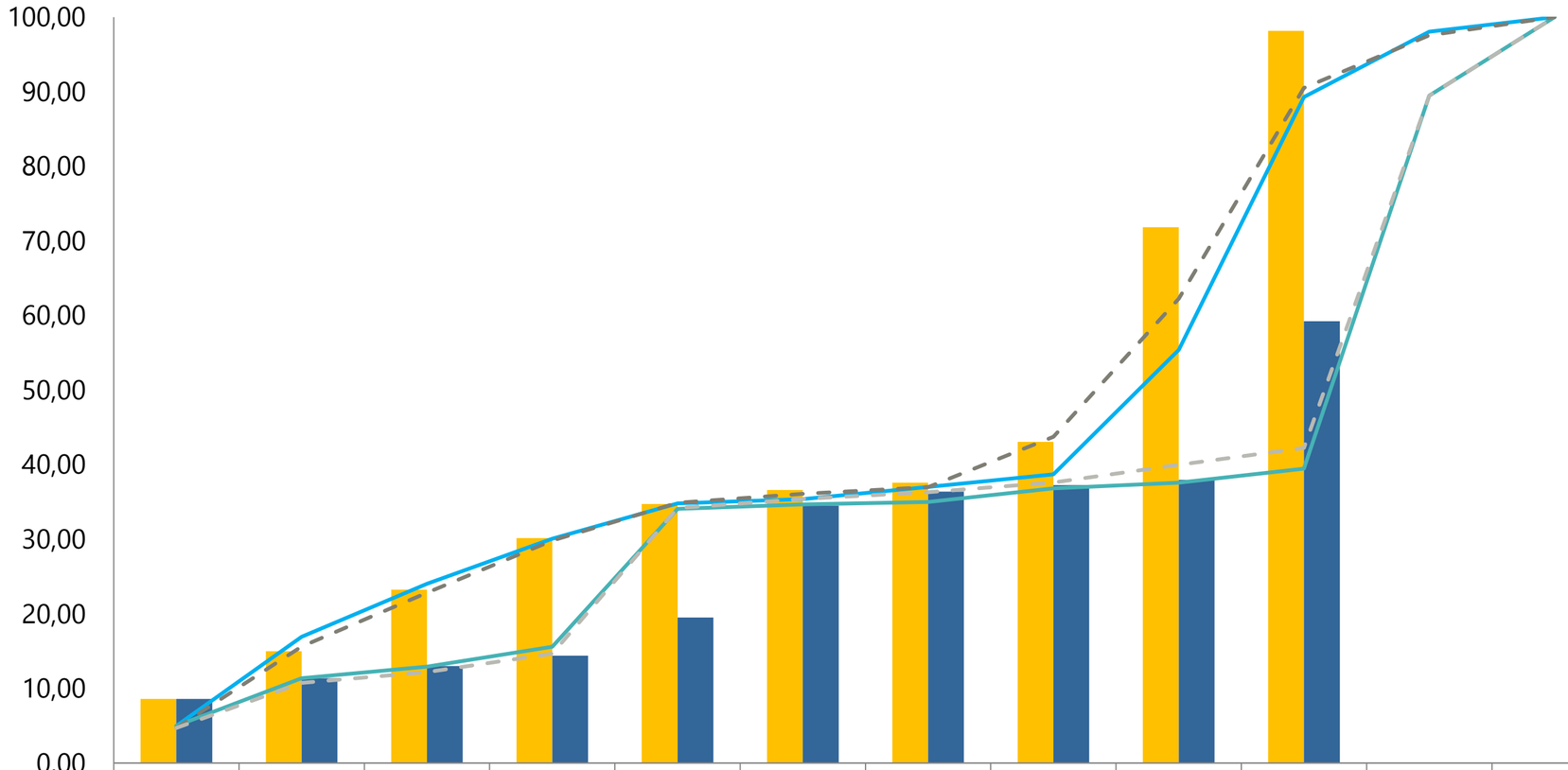

	JAN	FEB	MAR	APR	MEI	JUN	JUL	AGU	SEP	OKT	NOV	DES
R. FISIK	8,60	14,98	23,25	30,15	34,72	36,60	37,59	43,05	71,84	98,15		
R. KEU	8,60	11,38	13,00	14,39	19,52	34,52	36,40	37,26	37,98	59,23		
TF PA	4,99	16,93	24,03	30,08	34,81	35,39	37,01	38,70	55,38	89,27	98,04	100
TK PA	4,99	11,38	12,93	15,59	34,09	34,66	35,00	36,83	37,57	39,46	89,47	100
TF EFS	4,71	15,62	22,83	29,82	34,88	36,10	37,00	43,73	62,25	90,51	97,55	100
TK EFS	4,71	10,74	12,20	14,67	34,18	35,41	36,30	37,63	40,00	42,23	89,46	100

	Okt	November (Prognosis)
Target Fisik	89,27	98,04
Target Keu	39,46	89,47
Real. Fisik	**98,15**	**99,60**
Real. Keu	**59,23**	**93,78**
Dev. Fisik	8,87	1,56
Dev. Keu	19,77	4,31

	Oktober (Prognosis)
Target Fisik	89,27
Target Keu	39,46
Real. Fisik	**91,22**
Real. Keu	**55,72**
Dev. Fisik	1,94
Dev. Keu	16,26

PENJELASAN DEVIASI NEGATIF

No.	Sub/Sub-Sub Kegiatan	Pagu	Deviasi (%)		Deviasi (Rp)	Alasan	Upaya Penyelesaian
			Fisik	Keu			
Pokja Peningkatan Kualitas Kawasan Permukiman							
Perbaikan Rumah Tidak Layak Huni dalam Kawasan Permukiman dengan Luas 10 (Sepuluh) Ha sampai dengan di Bawah 15 (Lima Belas) Ha							
1	Koordinasi dan Sinkronisasi Pendampingan Penanganan RTLH di Kawasan Permukiman Kumuh	49.416.000	0,00	-3,06	-1.514.104	Monev Bankeupemdes sudah dilaksanakan pada pekerjaan pembanngunan yang sudah berjalan s.d. bulan Oktober, dan akan dilaksanakan kembali saat selesai pembangunan	Dilaksanakan bulan berikutnya
Pelaksanaan Pemugaran Kawasan Permukiman Kumuh dengan Luas 10 (Sepuluh) Ha sampai dengan di Bawah 15 (Lima Belas) Ha							
2	Koordinasi dan Pendampingan Pembangunan Hadiah Bagi Pemenang Lomba Hari Habitat	85.012.000	0,00	-15,37	-13.066.008	Koordinasi Pendampingan Pembangunan Hadiah Lomba Hari Habitat di 3 lokasi telah dilaksanakan namun belum dibayarkan	Dilaporkan sebagai progres keuangan bulan berikutnya
Pokja Perencanaan Teknis Kawasan Permukiman							
Penyadaran Publik Pencegahan Tumbuh dan Berkembangnya Permukiman kumuh							
3	Pelatihan Kepada Masyarakat Guna Mencegah Tumbuh dan Berkembangnya Permukiman Kumuh	46.951.000	0,00	-8,03	-3.767.900	Sisa belanja transportasi perjadin luar daerah	Digunakan untuk kegiatan selanjutnya

CAPAIAN TARGET INDIKATOR KINERJA S.D. OKTOBER

PROGRAM KAWASAN PERMUKIMAN*)
(Rp. 2.307.800.000)

INDIKATOR KINERJA	TARGET 2025	TARGET S.D. OKTOBER	REALISASI S.D OKTOBER
% Penanganan kawasan permukiman kumuh	49,49%	9,08%	40,25%

PROGRAM PENINGKATAN PSU*)
(Rp. 398.605.000)

INDIKATOR KINERJA	TARGET 2025	TARGET S.D. OKTOBER	REALISASI S.D OKTOBER
% PSU permukiman yang disediakan	60%	40%	40 %

*) Catatan:
- ✓ Jenis IK Program **Proges Positif**
- ✓ Realisasi Mulai JANUARI memperhitungakan Realisasi Kinerja Tahun 2024

KEGIATAN/SUB KEGIATAN	INDIKATOR KINERJA	TARGET PA 2025	REALISASI S.D. OKT	RINCIAN	KETERANGAN
Penataan Kawasan Permukiman Kumuh dengan Luas 10 (Sepuluh) Ha sampai dengan di Bawah 15 (Lima)	Jumlah laporan penataan kawasan permukiman kumuh dengan luasan 10 sampai dengan di bawah 15 Ha yang telah disusun	3 Laporan	3 Laporan		
Penyadaran Publik Pencegahan Tumbuh dan Berkembangnya Permukiman kumuh	Jumlah Laporan Penyadaran Publik Pencegahan Tumbuh dan Berkembangnya Permukiman Kumuh	3 Laporan	3 Laporan	• Laporan Pelatihan Penanganan Sampah dari Sumber di Kabupaten Pekalongan. • Laporan Pelatihan Pengelolaan Sampah di Kawasan Permukiman di Kabupaten Wonosobo. • Laporan Kegiatan Penguatan Kapasitas Pengelola TPS3R di Kab. Rembang	Perjalanan dinas luar daerah dalam rangka Rakor Pembahasan Lokasi Prioritas Penanganan Permukiman Kumuh TA 2026

... Lanjutan

KEGIATAN/SUB KEGIATAN	INDIKATOR KINERJA	TARGET PA 2025	TARGET S.D. OKT	REALISASI S.D. OKT	RINCIAN	AKTIVITAS BULAN OKTOBER
Peningkatan Kualitas Kawasan Permukiman Kumuh dengan Luas 10 (Sepuluh) Ha sampai dengan di Bawah 15 (Lima Belas) Ha	Jumlah laporan Pengendalian penataan kawasan permukiman kumuh dengan luasan 10 sampai dengan di bawah15 Ha yang telah disusun	3 laporan	0 laporan	0 laporan		
	Jumlah luas kawasan permukiman kumuh dengan luas 10 sampai dengan di bawah 15 Ha yang dilakukan peningkatan kualitas	150 Ha	0 Ha	48,30 Ha	- 38,08 Ha (TW 1) di 14 kawasan - 10,22 Ha (TW 2) di 4 kawasan	
Koordinasi dan Sinkronisasi Pengendalian Penyelenggaraan Pemugaran/ Peremajaan/ Pemukiman Kembali Permukiman Kumuh dan Rumah Tidak Layak Huni untuk Pencegahan Terhadap Tumbuh dan Berkembangnya Permukiman Kumuh dengan Luas 10 (Sepuluh) Ha sampai dengan di Bawah 15 (Lima Belas) Ha	Jumlah Laporan Hasil Koordinasi dan Sinkronisasi Pengendalian Penataan Pemugaran/ Peremajaan Permukiman Kumuh	3 laporan	0 laporan	0 laporan		- Verifikasi dan validasi usulan penanganan kawasan permukiman Kab. Tegal - Verifikasi SK Kumuh Kab. Grobogan, Kab. Boyolali, Pekalongan dan Kab. Cilacap - Rakor dan Desk Peran Pemda dalam Penanganan Kawasan Kumuh di Kota Semarang dan Kab. Banyumas
Perbaikan Rumah Tidak Layak Huni dalam Kawasan Permukiman dengan Luas 10 (Sepuluh) Ha sampai dengan di Bawah 15 (Lima Belas) Ha	Jumlah Rumah Tidak Layak Huni dalam Kawasan Permukiman dengan Luas 10 (Sepuluh) Ha sampai dengan di Bawah 15 (Lima Belas) Ha yang Diperbaiki	584 unit	450 unit	591 unit	Kab. Klaten: 60 unit Kab. Rembang: 60 unit Kab. Pekalongan: 81 unit Kab. Banjarnegara: 13 unit Kab. Demak: 136 unit Kab. Wonosobo: 37 unit Kab. Wonosobo Desa sedayu : 66 unit Kab. Wonosobo Desa Gondang : 11 unit - Desa Grenggeng, Kec. Karanganyar, Kab. Kebumen: 52 unit - Desa Kedungjati, Kec. Bukateja, Kab. Purbalingga: 75 unit	- Monev Bankeupemdes RTLH Progres Bankeu Kab/Kota: Pergub Bankeu Kab/Kota belum final. Sudah dilakukan koordinasi dengan Kab. Banyumas dengan hasil: Karena Pergub belum disahkan s.d. minggu ke-2 bulan Oktober, maka Bankeu Kab/Kota RTLH Kelurahan tidak dilaksanakan mengingat waktu pengerjaan yang relatif pendek (masa efektif 1 bulan, sedangkan estimasi waktu yang dibutuhkan adalah 2 bulan untuk pengerjaan)

... Lanjutan

KEGIATAN/SUB KEGIATAN	INDIKATOR KINERJA	TARGET PA 2025	TARGET S.D. OKT	REALISASI S.D. OKT	RINCIAN	AKTIVITAS BULAN OKTOBER
Pelaksanaan Pemugaran Kawasan Permukiman Kumuh dengan Luas 10 (Sepuluh) Ha sampai dengan di Bawah 15 (Lima Belas) Ha	Luas Permukiman Kumuh Dengan Luas 10 (Sepuluh) Ha sampai dengan di Bawah 15 (Lima Belas) Ha yang Diremajakan/ Dipugar	150 Ha	0 Ha	48,30 Ha	Hasil verifikasi terhadap SK Kumuh: - 38,08 Ha (TW 1) di 14 kawasan - 10,22 Ha (TW 2) di 4 kawasan	- Monitoring pelaksanaan pembangunan Hadiah Lomba Hari Habitat Tahun 2025 Juara 1,2,3 - Pemeriksaan Hasil Pekerjaan untuk Serah Terima I (PHO) Pekerjaan Hadiah Lomba Hari Habitat Juara 1 dan 3. - Rapat Koordinasi progres pelaksanaan pembangunan Hadiah Lomba Hari Habitat Tahun 2025 Juara 1,2,3
Urusan Penyelenggaraan PSU Permukiman	Jumlah lokasi permukiman yang disediakan Prasarana, Sarana, dan Utilitas Umum	1 laporan	0 laporan	0 laporan		
Penyediaan Prasarana, Sarana, dan Utilitas Umum di Permukiman untuk Menunjang Fungsi Permukiman	Jumlah Lokasi Permukiman yang Disediakan Prasarana, Sarana, dan Utilitas Umum yang Menunjang Fungsi Permukiman	1 Lokasi	0 Lokasi	0 Lokasi		- Pelaksanaan Pekerjaan Pengawasan/Supervisi Penyediaan Prasarana dan Sarana Permukiman (kontrak s.d. 7 November 2025) - Pelaksanaan Pekerjaan Hibah Penyediaan Prasarana dan Sarana Permukiman (kontrak s.d. 7 November 2025)
Koordinasi dan Sinkronisasi dalam rangka Penyediaan Prasarana, Sarana, dan Utilitas Umum Permukiman	Jumlah Laporan Hasil Koordinasi dan Sinkronisasi Dalam Rangka Penyediaan Prasarana, Sarana, dan Utilitas Umum Permukiman	1 laporan	0 laporan	0 laporan		Monev Monitoring Penyelenggaraan PSU Permukiman Kab. Magelang

HIBAH PENYEDIAAN PRASARANA DAN SARANA PERMUKIMAN KAB. KARANGANYAR

Progres *Status 31 Oktober 2025*

Pekerjaan jalan dan drainase lingkungan

Pekerjaan oprit beton, drainase dan grill drainase lingkungan

Pekerjaan jalan dan drainase lingkungan serta talud jalan

Pekerjaan Plat Jalan Masuk

Data Umum

Alamat:
Perumahan Green Plesungan, Desa Plesungan, Kec. Gondangrejo, Kab. Karanganyar

Penyedia:
CV. Mae Moena

Tanggal Kontrak:
25 Agustus 2025

Nilai Kontrak:
Rp 224.089.999,-

Akhir Kontrak:
7 November 2025

Masa Kontrak:
75 (tujuh puluh lima) hari kalender

Pekerjaan Saat ini

Progress 98,91 %

Permasalahan

-

Usulan tindak lanjut

-

Rencana Kerja Bulan Depan

Progres ***Status 3 November 2025***

HIBAH PENYEDIAAN PRASARANA DAN SARANA PERMUKIMAN KAB. KARANGANYAR

Pekerjaan jalan dan drainase lingkungan

Pekerjaan oprit beton, drainase dan grill drainase lingkungan

Pekerjaan jalan dan drainase lingkungan serta talud jalan

Pekerjaan drainase lingkungan dan Penyambung Jalan Masuk (PJM)

Data Umum

Alamat:
Perumahan Green Plesungan, Desa Plesungan, Kec. Gondangrejo, Kab. Karanganyar

Penyedia:
CV. Mae Moena

Tanggal Kontrak:
25 Agustus 2025

Nilai Kontrak:
Rp 224.089.999,-

Akhir Kontrak:
7 November 2025

Masa Kontrak:
75 (tujuh puluh lima) hari kalender

Pekerjaan Saat ini

Progress 100 %

Permasalahan

-

Usulan tindak lanjut

-

Rencana Kerja Bulan Depan

-

HADIAH LOMBA HARI HABITAT

JUARA 1
KAB. PEKALONGAN

Progres Status 6 November 2025

Saluran drainase

Jalan beton, drainase tertutup dan sumur resapan

Jalan beton, drainase tertutup dan sumur resapan

Saluran drainase dan pintu air

Data Umum

Alamat :
Desa Rowoyoso, Kec. Wonokerto, Kab. Pekalongan

Penyedia :
CV. ANINDYA SAVIRA KARYA

Tanggal Kontrak :
7 Agustus 2025

Nilai Kontrak :
Rp 467.450.000,00

Akhir Kontrak :

4 November 2025

Masa Kontrak :

90 Hari

Pekerjaan Saat Ini

-

Progres 100%

Permasalahan

-

Usulan Tindak Lanjut

-

Rencana Kerja Bulan Depan

-

HADIAH LOMBA HARI HABITAT

JUARA 2
KAB. BANYUMAS

Progres Status 6 November 2025

Jalan aspal

Jalan beton dan saluran drainase tertutup

Jalan beton dan saluran drainase tertutup

Jalan aspal dan saluran drainase tertutup

Data Umum

Alamat :
Kel. Sumampir, Kec. Purwokerto Utara, Kab. Banyumas

Penyedia :
PT. JALA MUKTI YASA

Tanggal Kontrak :
7 Agustus 2025

Nilai Kontrak :
Rp 398.375.135,00

Akhir Kontrak :

4 November 2025

Masa Kontrak :

90 Hari

Pekerjaan Saat Ini

-

Progres 100%

Permasalahan

-

Usulan Tindak Lanjut

-

Rencana Kerja Bulan Depan

-

HADIAH LOMBA HARI HABITAT

JUARA 3
KAB. KEBUMEN

Progres Status 6 November 2025

Jalan aspal

Jalan aspal

saluran drainase

Jalan beton dan saluran drainase tertutup

Data Umum

Alamat :
Desa Prembun, Kec. Prembun, Kab. Kebumen

Penyedia :
CV. DELTA KARYA

Tanggal Kontrak :
7 Agustus 2025

Nilai Kontrak :
Rp 298.453.216,00

Akhir Kontrak :

4 November 2025

Masa Kontrak :

90 Hari

Pekerjaan Saat Ini

-

Progres 100%

Permasalahan

-

Usulan Tindak Lanjut

-

Rencana Kerja Bulan Depan

-

BIDANG PERTANAHAN

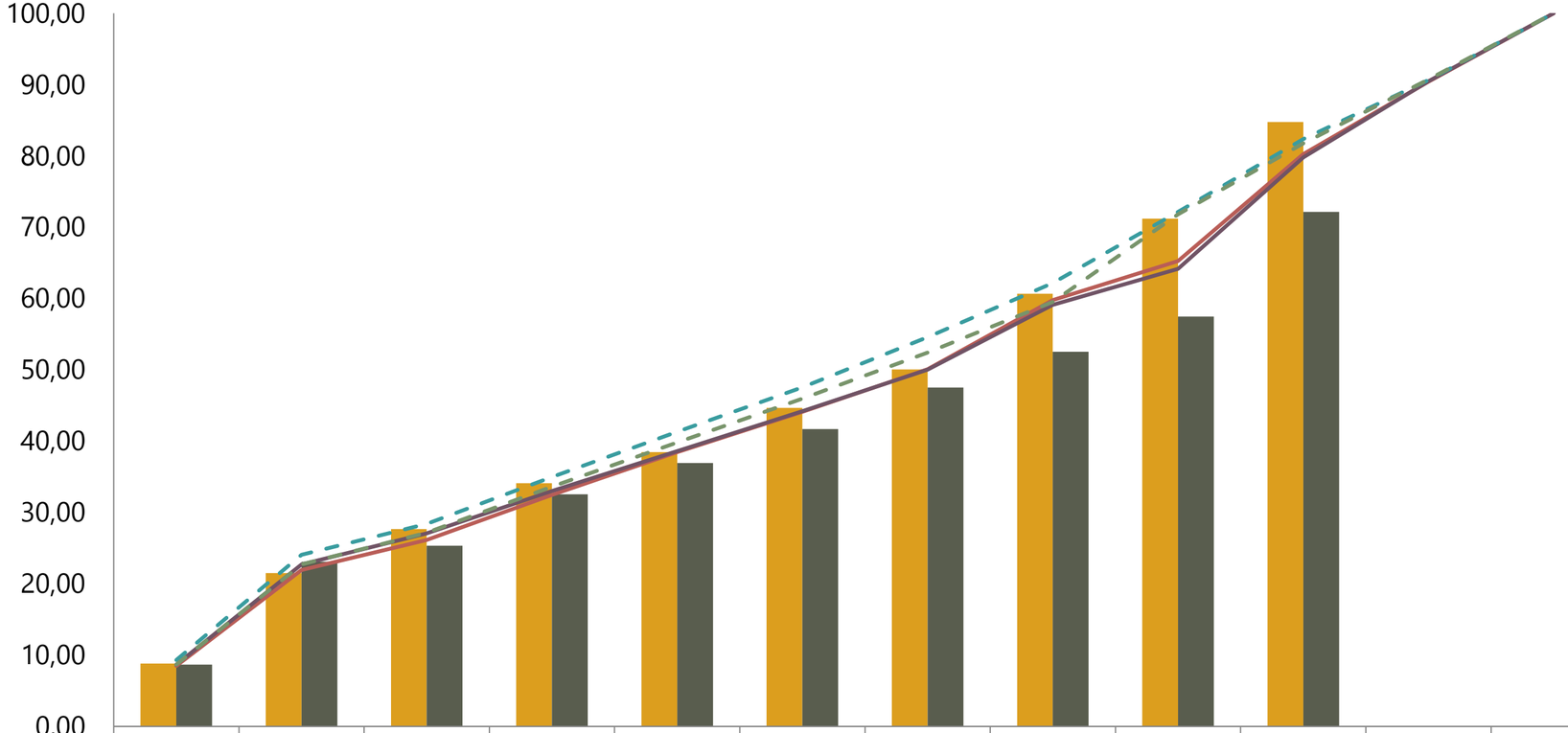

	JAN	FEB	MAR	APR	MEI	JUN	JUL	AGU	SEP	OKT	NOV	DES
R. FISIK	8,81	21,50	27,67	34,10	38,46	44,65	50,06	60,66	71,19	84,76		
R. KEU	8,67	23,10	25,34	32,56	36,92	41,70	47,53	52,53	57,47	72,16		
TF PA	8,49	21,94	26,16	32,46	38,46	44,11	50,08	59,77	65,25	80,26	90,40	100
TK PA	8,67	22,72	27,07	33,01	38,60	44,20	50,04	59,11	64,15	79,78	90,45	100
TF EFS	9,31	24,06	28,39	34,97	41,32	47,54	54,59	62,16	72,15	82,35	90,63	100
TK EFS	8,67	22,72	27,16	33,62	39,81	45,95	52,42	59,51	71,81	81,74	90,72	100

	Okt	November (Prognosis)
Target Fisik	80,26	90,40
Target Keu	79,78	90,45
Real. Fisik	**84,76**	**94,84**
Real. Keu	**72,16**	**92,93**
Dev. Fisik	4,50	4,44
Dev. Keu	-7,62	2,48

	Oktober (Prognosis)
Target Fisik	80,26
Target Keu	79,78
Real. Fisik	**86,98**
Real. Keu	**84,16**
Dev. Fisik	6,73
Dev. Keu	4,38

PENJELASAN DEVIASI NEGATIF

No.	Sub/Sub-Sub Kegiatan	Pagu	Deviasi (%)		Deviasi (Rp)	Alasan	Upaya Penyelesaian
			Fisik	Keu			
Pokja Fasilitasi Pengadaan Tanah							
Pemberitahuan, Pendataan Awal Lokasi, Konsultasi Publik Rencana Pembangunan dan Penetapan Lokasi Pengadaan Tanah untuk Kepentingan Umum							
1	Pelaksanaan Tahapan Persiapan Pengadaan Tanah untuk Kepentingan Umum	234.509.000	0,00	-5,61	-13.162.500	Maintenance Sikunang : selesai kontrak 10 November 2025 akan dibayarkan di bulan November	Dibayarkan November 2025
2	Diseminasi Fungsi Zonasi Nilai Tanah sebagai Acuan Perencanaan Pengadaan Tanah bagi Pembangunan untuk Kepentingan Umum	12.482.000	0,00	-100,00	-12.482.000	- Kegiatan telah dilaksanakan oleh Kanwil BPN Jateng bulan Agustus - MoU/PKS telah ditandatangani tanggal 20 Oktober 2025. Pembayaran dilakukan di bulan berikutnya	Dilaporkan sebagai progres keuangan bulan berikutnya
Pokja Fasilitasi Permasalahan Pertanahan							
Inventarisasi Sengketa, Konflik, dan Perkara Pertanahan dalam 1 (satu) Daerah Provinsi							
3	Inventarisasi Subyek dan Obyek Permasalahan Pertanahan	28.113.000	0,00	-4,03	-1.134.000	- Sisa belanja Penggandaan - Perjalanan dinas dalam rangka monitoring pelaksanaan LP2B di Kab. Cilacap sudah dilaksanakan tanggal 2-3 Oktober 202	- Dilaporkan sebagai progres keuangan bulan berikutnya - Penggandaan dibelanjakan sesuai kebutuhan
4	Pelaksanaan Sertifikasi Hak Atas Tanah Lahan Pertanian Pangan Berkelanjutan (LP2B)	275.229.000	0,00	-26,35	-72.512.700	- Belanja PNBP belum bisa dibayarkan dibayarkan, menunggu ID Billing dari Kantor Pertanahan Kab. Wonosobo, Cilacap, Blora. Sudah dilaksanakan pengukuran dan pematokan oleh kantor pertanahan kemudian data nominatifnya sedang dalam proses melengkapi berkas oleh Kantor Pertanahan untuk diterbitkan sertifikat. - Pengukuran lahan desa pengganti di Kab. Wonosobo telah dilaksanakan, Honorarium Tim Pendamping akan dibayarkan bulan November - Sisa Honor dan BPJS Non ASN (S1 1 OB)	- Belanja sertifikasi direncanakan dibayarkan bulan November - Honorarium tim pendamping dibayarkan mulai bulan November

PENJELASAN DEVIASI NEGATIF

No.	Sub/Sub-Sub Kegiatan	Pagu	Deviasi (%)		Deviasi (Rp)	Alasan	Upaya Penyelesaian
			Fisik	Keu			
Pokja Fasilitasi Permasalahan Pertanahan							
Mediasi Penyelesaian Sengketa Tanah Garapan dalam 1 (satu) Daerah Provinsi							
5	Fasilitasi Permasalahan Pertanahan	48.928.000	7,91	-2,97	-1.451.000	Sisa belanja Penggandaan	penggandaan dibelanjakan sesuai kebutuhan
6	Peningkatan Kesadaran Hukum Pertanahan	59.276.000	0,00	-17,50	-10.376.000	- Adanya pelaksanaan sosialisasi ulang terkait Peningkatan Kesadaran Hukum di 3 Kabupaten (Kab Demak, Kab Kudus dan Kab Jepara) karena adanya perubahan trase dari BBWS Pemali-Juana dalam PDSK Sungai Wulan - Koordinasi telah dilaksanakan dengan Pemkab dan BBWS Pemali Juana tekait perubahan tersebut dan BBWS telah mengirim kembali dokumen terkait perubahan jumlah bidang tanah	sosialisasi dilaksanakan bulan berikutnya

CAPAIAN TARGET INDIKATOR KINERJA S.D. OKTOBER

PROGRAM PENGADAAN TANAH UNTUK KEPENTINGAN UMUM (Rp. 246.991.000)	INDIKATOR KINERJA	TARGET 2025	TARGET S.D. OKT	REALISASI S.D OKT
	Persentase fasilitasi penetapan lokasi *(Cat: Jenis IK Pengulangan)*	**100%**	**100%**	**100%**

KEGIATAN/SUB KEGIATAN	INDIKATOR KINERJA	TARGET PA 2025	TARGET S.D. OKTOBER	REALISASI S.D. OKT	RINCIAN	AKTIVITAS BULAN OKTOBER
Penetapan Lokasi Pengadaan Tanah untuk Kepentingan Umum di Wilayah Provinsi	Jumlah dokumen penyelenggaraan penetapan lokasi pengadaan tanah untuk kepentingan umum	1 dokumen	0 dokumen	0 dokumen	Target pada TW 4	
Pemberitahuan, Pendataan Awal Lokasi, Konsultasi Publik Rencana Pembangunan dan Penetapan Lokasi Pengadaan Tanah untuk Kepentingan Umum	Jumlah dokumen Pemberitahuan, Pendataan Awal lokasi, Konsultasi Publik Rencana Pembangunan dan Penetapan Lokasi Pengadaan Tanah untuk Kepentingan Umum	5 dokumen	4 dokumen	5 dokumen	1. Penetapan Lokasi Jaringan Irigasi Jlantah 2. Perpanjangan Penetapan Lokasi Jalan Tol Jogja-Bawen 3. SK Penlok Penambahan Lahan Ruas Jalan Tol Semarang-Demak Seksi 1 (134 bidang, 52,65 Ha) 4. SK Penlok Pengadaan Tanah Penambahan Lahan Jalan Tol Solo-Yogyakarta-Kulon Progo Seksi I di Provinsi Jawa Tengah 5. SK Penlok Pengadaan Tanah Untuk Pembangunan Bufferzone di Kelurahan Donan (Area Kilang) PT KPI RU IV Cilacap	- Koordinasi Pengembalian DPPT untuk Pembangunan Bufferzone di Kelurahan Cilacap (Area OM 70) PT. KPI RU IV Cilacap - Koordinasi Rencana Pengadaan Tanah Untuk Pembangunan Sekolah Rakyat di Kabupaten Pemalang - Koordinasi Permaslahan Pengadaan Tanah Penambahan Lahan Jalan Tol Solo-Yogyakarta-Kulon Progo Seksi I di Kabupaten Klaten - Koordinasi Perubahan Penetapan Lokasi Pengadaan Tanah Pembangunan Jaringan Irigasi Daerah Irigasi Jlantah di Kabupaten Karanganyar

... Lanjutan

KEGIATAN/SUB KEGIATAN	INDIKATOR KINERJA	TARGET PA 2025	TARGET S.D. OKT	REALISASI S.D. OKT	RINCIAN	AKTIVITAS BULAN OKTOBER
						- Koordinasi Persiapan Penetapan Lokasi Pendelegasian Pengadaan Tanah Untuk Pembangunan Jaringan SUTT 150 kV Pati-Pati II di Kabupaten Pati - Koordinasi Pasca Penerbitan Pembaruan Penetapan Lokasi Atas Sisa Tanah Jalan Tol Semarang Demak

PROGRAM PENYELESAIAN SENGKETA TANAH GARAPAN (Rp. 411.546.000)

(Cat: Jenis IK Pengulangan)

INDIKATOR KINERJA	TARGET 2025	TARGET S.D. OKT	REALISASI S.D OKT
Persentase penyelesaian permasalahan pertanahan	100%	100%	100 %

KEGIATAN/SUB KEGIATAN	INDIKATOR KINERJA	TARGET PA 2025	TARGET S.D. OKT	REALISASI S.D. OKT	RINCIAN	AKTIVITAS BULAN OKTOBER
Penyelesaian Sengketa Tanah Garapan Lintas Daerah Kabupaten/Kota dalam 1 (satu) Daerah Provinsi	Jumlah dokumen Permasalahan Pertanahan yang difasilitasi	3 dokumen	0 dokumen	0 dokumen	Target pada TW 4	
Inventarisasi Sengketa, Konflik, dan Perkara Pertanahan dalam 1 (satu) Daerah Provinsi	Jumlah Data Permasalahan Penataan Asset Reforma Agraria	1 dokumen	0 dokumen	0 dokumen	Target pada TW 4	Sosialisasi Peningkatan Partisipasi Sertifikasi LP2B di Kab. Cilacap
	Jumlah Data Sengketa, Konflik dan Perkara dalam 1 (Satu) Daerah Provinsi	1 dokumen	0 dokumen	0 dokumen	Target pada TW 4	Identifikasi lapangan Permasalahan Saudara AnI

PROGRAM PENYELESAIAN SENGKETA TANAH GARAPAN (Rp. 411.546.000)

(Cat: Jenis IK Pengulangan)

INDIKATOR KINERJA	TARGET 2025	TARGET S.D. OKT	REALISASI S.D OKT
Persentase penyelesaian permasalahan pertanahan	100%	100%	100 %

KEGIATAN/SUB KEGIATAN	INDIKATOR KINERJA	TARGET PA 2025	TARGET S.D. OKT	REALISASI S.D. OKT	RINCIAN	AKTIVITAS BULAN OKTOBER
Mediasi Penyelesaian Sengketa Tanah Garapan dalam 1 (satu) Daerah Provinsi	Jumlah Berita Acara Hasil Mediasi Penyelesaian Kasus Sengketa dan Konflik Tanah Garapan dalam 1 (satu) Daerah Provinsi	10 berita acara	5 berita acara	10 berita acara	• Berita Acara Hasil Fasilitasi Aduan Sdr. Sukron Suroso terkait Tidak Dibayarkannya Bidang Tanah yang Diakui Sdr. Sukron Suroso pada PDSK Pembangunan Jalan Tol Semarang-Demak • Berita Acara Permasalahan Pengadaan Tanah SUTT 150 kV Kab. Kendal • Berita Acara Penanganan Normalisasi Sungai Wulan di Kab. Kudus, Jepara, Pati • BA Penyelesaian Permasalahan terkait Aduan Ani. S, cs terkait penyerobotan tanah di Kabupaten Kudus. • BA Pendelagasian Kewenangan Pelaksanaan PDSK Tanah Musnah Kabupaten Pekalongan. • BA Rapat Pembahasan Pengadaan Tanah Untuk Pembangunan Sekolah Rakyat di Kabupetan Pemalang.	

... Lanjutan

KEGIATAN/SUB KEGIATAN	INDIKATOR KINERJA	TARGET PA 2025	TARGET S.D. OKT	REALISASI S.D. OKT	RINCIAN	AKTIVITAS BULAN OKTOBER
					• BA Pembahasan Penolakan Konsinyasi PDSK Tanah Musnah Jalan Tol Semarang-Demak Seksi 1. • BA Fasilitasi PDSK FMNJP Sungai Wulan di 3 Kabupaten setelah perubahan trase. • SURAT KESATU Penyelesaian Permasalahan Konsinyasi Dana Kerohiman PDSK Penyediaan Tanah Jalan Tol Semarang-Demak Seksi 1 kepada Saudara Dr. Aan Tawli, S.H., M.H., selaku Advokat pada Lawper Office Defender Of Justic perihal sengketa kepemilikan PT Ngaliyan Bantolo Asri • SURAT KEDUA Penyelesaian Sengketa Permasalahan Konsinyasi Dana Kerohiman PDSK Penyediaan Tanah Jalan Tol Semarang-Demak Seksi 1 kepada Saudara Dr. Aan Tawli, S.H., M.H., selaku Advokat pada Law Office Defender Of Justice. a.n. Saudara Bambang Raya	

PROGRAM REDISTRIBUSI TANAH DAN GANTI KERUGIAN TANAH KELEBIHAN MAKSIMUM DAN TANAH ABSENTEE (Rp 330.853.000)

(Cat: Jenis IK Pengulangan)

INDIKATOR KINERJA	TARGET 2025	TARGET S.D. OKT	REALISASI S.D OKT
Persentase pelaksanaan reforma agraria	100%	100%	100 %

KEGIATAN/SUB KEGIATAN	INDIKATOR KINERJA	TARGET PA 2025	TARGET S.D. OKT	REALISASI S.D. OKT	RINCIAN/AKTIVITAS
Penetapan Subyek dan Obyek Redistribusi Tanah Lintas Daerah Kabupaten/Kota dalam 1 (satu) Daerah Provinsi	Jumlah Pelaksanaan Penataan Akses Reforma Agraria	10 Lokasi	6 Lokasi	7 Lokasi	- Penataan Akses RA di Kab Kudus "Pembuatan Pupuk Organik Skala Rumah Tangga" - Penataan Akses RA di Desa Mandisari, Kec. Parakan, Kab Temanggung " Pelatihan Pengolahan Sampah Organik Guna Menunjang kesejahteraan dan ketahanan pangan" - Pelaksanaan Penataan Akses RA di Desa Lerep Kec Ungaran Barat Kab Semarang "Edukasi Pascapanen dan Ketrampilan Pengolahan Kopi" pada 23 September
Koordinasi Penetapan Redistribusi Tanah Objek Reforma Agraria Lintas Daerah Kabupaten/Kota	Jumlah Dokumen Koordinasi Penetapan Redistribusi Tanah Objek Reforma Agraria Lintas Daerah Kabupaten/Kota	22 dokumen	22 dokumen	22 dokumen	
Koordinasi dan Sinkronisasi Penataan Akses dalam Pemanfaatan Redistribusi Tanah Lintas Daerah	Jumlah Berita Acara Pelaksanaan Rapat Koordinasi Penataan Akses dalam rangka Reforma Agraria	2 dokumen	1 dokumen	2 dokumen	Rapat Integrasi Penataan Aset dan Penataan Akses Tim GTRA Provinsi Jawa Tengah
	Jumlah Dokumen Pelaksanaan Kegiatan Penataan Akses Reforma Agraria	10 Dokumen	6 dokumen	7 dokumen	- Pelaksanaan Penataan Akses RA di Kab Pekalongan Desa Jeruksari Kec. Tirto "Pelatihan Pembuatan Bioaktivator dari Limbah Rumah Tangga" - Pelaksanaan Penataan Akses RA di Kab. Kendal Desa Pakis Kec. Limbangan " Pelatihan Pemanfaatan Sampah Rumah Tangga Menjadi produk Organik" - Pelaksanaan Pelatihan Ke 3 Desa Rintisan RA di Kab Brebes dan Kab Magelang. "Penerapan Jaminan Pangan Masyarakat (Jampangmas)"

BIDANG KETERPADUAN PKP

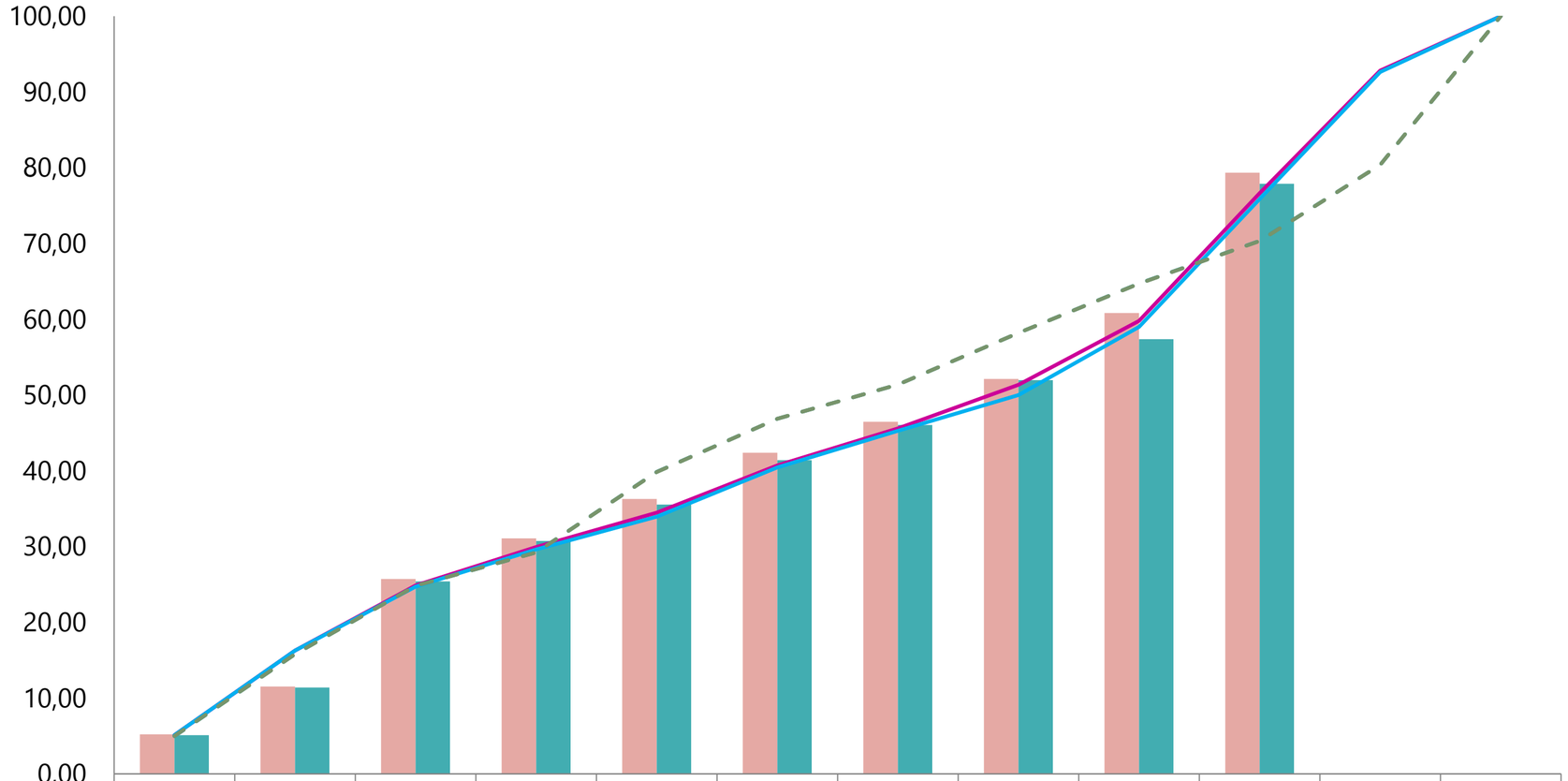

	JAN	FEB	MAR	APR	MEI	JUN	JUL	AGU	SEP	OKT	NOV	DES
R. FISIK	5,22	11,53	25,73	31,09	36,28	42,38	46,48	52,12	60,83	79,34		
R. KEU	5,11	11,40	25,40	30,74	35,53	41,41	46,05	51,97	57,38	77,88		
TF PA	5,12	16,27	24,88	29,93	34,48	40,71	45,58	51,36	59,78	76,64	92,81	100
TK PA	5,12	16,27	24,70	29,61	33,95	40,45	45,28	50,01	59,00	75,86	92,62	100
TF EFS	4,97	15,79	24,82	29,24	39,85	46,88	51,38	58,19	64,72	70,34	80,38	100
TK EFS	4,99	15,79	24,82	29,23	39,85	46,87	51,37	58,19	64,71	70,33	80,37	100

	Okt	November (Prognosis)
Target Fisik	76,64	92,81
Target Keu	75,86	92,62
Real. Fisik	**79,34**	**94,95**
Real. Keu	**77,88**	**93,37**
Dev. Fisik	2,70	2,14
Dev. Keu	2,02	0,74

	Oktober (Prognosis)
Target Fisik	76,64
Target Keu	75,86
Real. Fisik	**76,64**
Real. Keu	**75,86**
Dev. Fisik	0,00
Dev. Keu	0,00

PENJELASAN DEVIASI NEGATIF

No.	Sub/Sub-Sub Kegiatan	Pagu	Deviasi (%)		Deviasi (Rp)	Alasan	Upaya Penyelesaian
			Fisik	Keu			
Pokja Keterpaduan Infrastruktur							
Koordinasi dan Sinkronisasi Penyelenggaraan Kawasan Permukiman							
1	Fasilitasi Pokja dan Forum PKP Provinsi Jawa Tengah	95.760.000	0,00	-4,11	-3.938.840	- Honorarium Pembahas pada Rakor 29 Oktober 2025 dibayarkan pada bulan berikutnya - Penyesuaian jadwal perjalanan dinas pada bulan berikutnya (koordinasi sementara dilaksanakan by phone)	Dilaporkan sebagai progres keuangan bulan berikutnya

CAPAIAN TARGET INDIKATOR KINERJA S.D. TW III

	INDIKATOR KINERJA	TARGET 2025	TARGET S.D. OKT	REALISASI s.d OKT
PROGRAM PENINGKATAN PELAYANAN SERTIFIKASI, KUALIFIKASI, KLASIFIKASI, DAN REGISTRASI BIDANG PERUMAHAN DAN KAWASAN PERMUKIMAN (Rp. 116.447.000,-)	Persentase pelayanan sertifikasi, kualifikasi, klasifikasi, dan registrasi bidang perumahan dan kawasan permukiman	100%	100%	100 %
PROGRAM KAWASAN PERMUKIMAN (Rp. 642.811.000,-)	Ketersediaan kebijakan, data, dan evaluasi kinerja perumahan rakyat dan kawasn permukiman	100%	100%	100 %

*(Catatan: Jenis IK Program **Pengulangan**)*

KEGIATAN/SUB KEGIATAN	INDIKATOR KINERJA	TARGET PA 2025	TARGET S.D. OKT	REALISASI S.D. OKT	RINCIAN	AKTIVITAS BULAN OKTOBER
Sertifikasi dan Registrasi bagi Orang atau Badan Hukum yang Melaksanakan Perancangan dan Perencanaan Rumah serta Perencanaan Prasarana, Sarana dan Utilitas Umum PSU Tingkat Kemampuan Menengah	Jumlah Dokumen Sertifikasi dan Registrasir	1 dokumen	0 dokumen	0 dokumen	Target pada TW 4	
Koordinasi dan Sinkronisasi Penerbitan Sertifikasi dan Registrasi Pengembang Perumahan dengan Kualifikasi Menengah	Jumlah Laporan Hasil Koordinasi dan Sinkronisasi Penerbitan Sertifikasi dan Registrasi Pengembang Perumahan Dengan Kualifikasi Menengah	1 dokumen	0 dokumen	0 dokumen	Target pada TW 4	- Pembayaran ketiga Honor Tim SRP - Rakor Cerdas memilih rumah dan sosialisasi FLPP di Pati

Lanjutan ....

KEGIATAN/SUB KEGIATAN	INDIKATOR KINERJA	TARGET PA 2025	TARGET S.D. OKT	REALISASI S.D. OKT	RINCIAN	AKTIVITAS BULAN OKTOBER
Penataan Kawasan Permukiman Kumuh dengan Luas 10 (Sepuluh) Ha sampai dengan di Bawah 15 (Lima Belas) Ha	Jumlah dokumen evaluasi kinerja Bidang PKP yang tersedia	1 dokumen	0 dokumen	0 dokumen	Target pada TW 4	
	Jumlah dokumen kebijakan dan strategi Bidang PKP yang tersedia	2 dokumen	0 dokumen	1 dokumen	Dokumen Renstra DISPERAKIM Tahun 2025-2029	
	Jumlah dokumen pengelolaan data dan publikasi Bidang PKP yang tersedia	2 dokumen	0 dokumen	0 dokumen	Target pada TW 4	
Penyusunan/Review/Legalisasi Kebijakan Bidang PKP	Jumlah Dokumen Kebijakan Bidang PKP yang Tersusun/ Tereview/ Terlegalisasi	1 dokumen	0 dokumen	1 dokumen	Dokumen Renstra DISPERAKIM Tahun 2025-2029	Rapat persiapan review RP3KP
Koordinasi dan Sinkronisasi Penyelenggaraan Kawasan Permukiman	Jumlah Laporan Hasil Evaluasi Kinerja Perumahan dan Kawasan Permukiman	1 dokumen	0 dokumen	0 dokumen	Target pada TW 4	- Honor Narasumber acara Permasalahan Perumahan dan Sosialisasi FLPP - Rakor Cerdas memilih rumah dan sosialisasi FLPP di Batang dan di Semarang
	Jumlah Laporan Hasil Koordinasi dan Sinkronisasi Penyelenggaraan Urusan Perumahan dan Kawasan Permukiman	1 laporan	0 laporan	0 laporan	Target pada TW 4	- Rapat Koordinasi Pokja PKP (Integrasi RP3KP dalam Dok. Perencanaan) - Rapat Pembahasan Socio Ecological Masterplan Kerja Sama dengan Universitas Indonesia - Penandatanganan PKS KKN Tematik Perguruan Tinggi - Monitoring KKN Tematik Perguruan Tinggi - Pembinaan Pokja PKP Kab/ Kota
	Jumlah Laporan Pengelolaan Data dan Pengembangan Informasi, serta Publikasi	2 laporan	0 laporan	0 laporan	Target pada TW 4	- Verval Data Backlog di Banyumas, Wonosobo, Batang - Pengelolaan Data PKP Bulan Oktober - Rapat Evaluasi Website - Maintenance Website dan Publikasi Berita

PELAPORAN PROGRES
PENGADAAN BARANG/JASA

PAGU RUP DINAS

PAGU RUP DINAS
BERDASARKAN CARA PENGADAAN

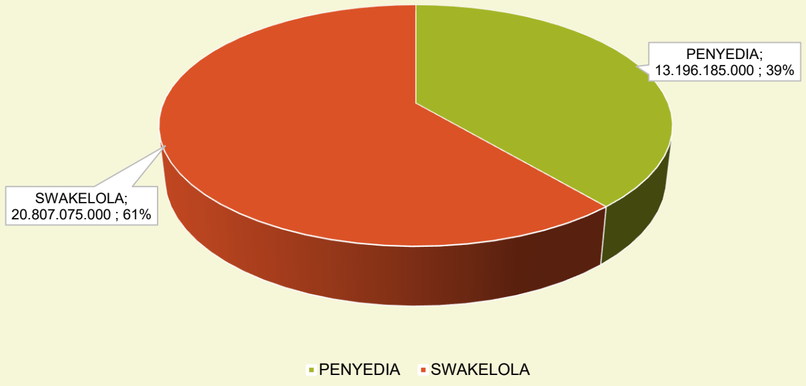

CARA PENGADAAN	PAGU	%
PENYEDIA	13.196.185.000	38,8%
SWAKELOLA	20.807.075.000	61,2%
TOTAL	**34.003.260.000**	100%

Note: Pagu RUP diluar gaji dan tunjangan

BIDANG	RUP SWAKELOLA	RUP PENYEDIA	TOTAL RUP
KAWASAN	291.612.000	2.416.105.000	2.707.717.000
SEKRETARIAT	1.343.898.000	4.079.925.000	5.423.823.000
PERUMAHAN	18.426.741.000	5.700.617.000	24.127.358.000
PERTANAHAN	487.715.000	497.389.000	985.104.000
KETERPADUAN	257.109.000	502.149.000	759.258.000
TOTAL	**20.807.075.000**	**13.196.185.000**	34.003.260.000

PAGU RUP PENYEDIA
BERDASARKAN CARA PENGADAAN

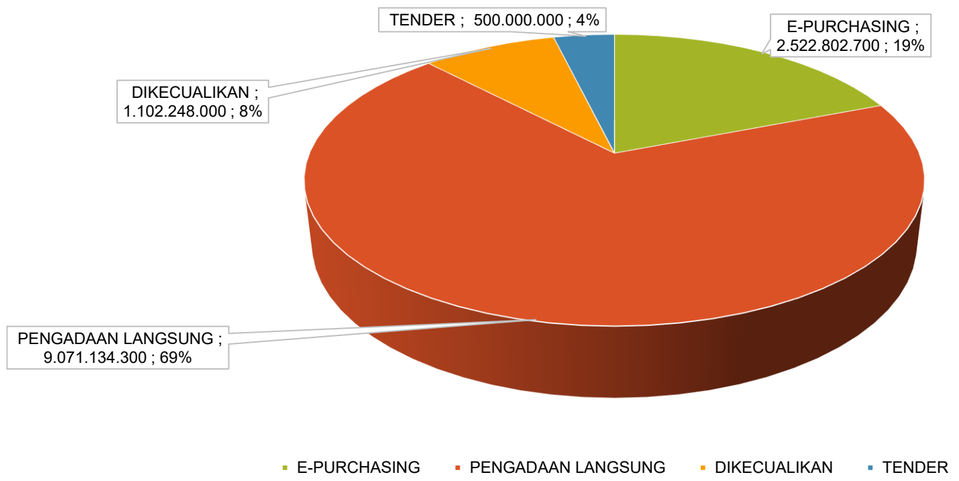

CARA PENGADAAN	PAGU	%
E-PURCHASING	2.522.802.700	19,1%
PENGADAAN LANGSUNG	9.071.134.300	68,7%
DIKECUALIKAN	1.102.248.000	8,4%
TENDER	500.000.000	3,8%
TOTAL	**13.196.185.000**	100%

BIDANG	E-PURCHASING	PL	DIKECUALIKAN	TENDER	TOTAL PAGU PENYEDIA
KAWASAN	137.415.700	1.771.742.300	6.947.000	500.000.000	2.416.105.000
SEKRETARIAT	1.844.040.000	1.508.503.000	727.382.000	-	4.079.925.000
PERUMAHAN	187.732.000	5.416.584.000	96.301.000	-	5.700.617.000
PERTANAHAN	59.463.000	172.661.000	265.265.000	-	497.389.000
KETERPADUAN	294.152.000	201.644.000	6.353.000	-	502.149.000
TOTAL	**2.522.802.700**	**9.071.134.300**	**1.102.248.000**	**500.000.000**	**13.196.185.000**

1. INDEX PBJ E-PURCHASING

PAGU RUP E-PURCHASING	**2.522.802.700**
REALISASI E-PURCHASING	**2.144.525.340**
INDEX	**83,82%**

Sumber: Aplikasi Simonbaja, status: 09 November 2025

REALISASI BELANJA E-PURCHASING

BIDANG	PAGU RUP E-PURCHASING	E-PURCHASING		TOTAL REALISASI	% REALISASI
		REALISASI BLANGKON (yg sudah terbayar)	REALISASI E-KATALOG		
KAWASAN	137.415.700	120.351.500		120.351.500	87,58%
SEKRETARIAT	1.844.040.000	422.708.410	1.131.312.000	1.554.020.410	84,27%
PERUMAHAN	187.732.000	179.308.530		179.308.530	95,51%
PERTANAHAN	59.463.000	50.196.000		50.196.000	84,42%
KETERPADUAN	294.152.000	210.648.900		210.648.900	71,61%
TOTAL	**2.522.802.700**	**983.213.340**	**1.131.312.000**	**2.114.525.340**	**83,82%**

Note: belanja e-purchasing dilakukan melalui aplikasi e-katalog dan blangkon.

TRANSAKSI BLANGKON JATENG

PAGU RUP Belanja Barang & Jasa ≤ 200 Juta Rupiah	6.170.028.000
Target Stranas PK	1.851.008.400
TRANSAKSI BLANGKON	1.174.768.840
INDEX	**19,04%**

Target Strategi Nasional Pencegahan Korupsi (Stranas PK), transaksi Blangkon Jateng minimal 30% dari total RUP dengan paket s/d 200 juta.

REKAP BELANJA E-KATALOG

No	Kode RUP	Nama Paket	Pagu RUP	Nilai Kontrak	Kontrak	Status Paket
1	53980570	Pengadaan Jasa Tenaga Pramusaji	100.000.000	99.960.000	23/12/2024	**Paket Selesai**
2	53980571	Pengadaan Jasa Tenaga Supir	100.000.000	99.984.000	23/12/2024	**Paket Selesai**
3	53980569	Pengadaan Jasa Tenaga Kebersihan Kantor Disperakim Prov. Jateng (Gedung-2)	55.000.000	**55.000.000**	23/12/2024	**Paket Selesai**
4	53980568	Jasa Tenaga Kebersihan Kantor Disperkim Prov. Jateng (Gedung-1)	226.922.000	**226.908.000**	23/12/2024	**Paket Selesai**
5	53980567	Pengadaan Jasa Keamanan	565.000.000	**564.960.000**	23/12/2024	**Paket Selesai**
6	58594088	Pengadaan Komputer, Printer dan Scanner	86.000.000	84.500.000	13/07/2025	**Paket Selesai**
		TOTAL	**1.132.922.000**	**1.131.312.000***		

* Nilai kontrak dihitung hanya yang status : Paket Selesai

2. INDEX PBJ NON TENDERING (PL & DIKECUALIKAN)

REALISASI PAKET NON TENDERING (PL & DIKECUALIKAN)

PAGU RUP NON TENDER	**10.173.382.000**
REALISASI NON TENDER	**8.399.490.890**
INDEX	**82,56%**

Status: 09 November 2025

BIDANG	PAGU NON TENDERING (PL + DIKECUALIKAN)	REALISASI PAKET TRANSAKSIONAL	REALISASI PENCATATAN	TOTAL REALISASI	% REALISASI
KAWASAN	1.778.689.300	1.608.405.660	149.357.282	1.757.762.942	98,82%
SEKRETARIAT	2.235.885.000		1.502.725.301	1.502.725.301	67,21%
PERUMAHAN	5.512.885.000	3.146.092.480	1.574.051.967	4.720.144.447	85,62%
PERTANAHAN	437.926.000		244.564.400	244.564.400	55,85%
KETERPADUAN	207.997.000	59.880.500	114.413.300	174.293.800	83,80%
TOTAL	**10.173.382.300**	**4.814.378.640**	**3.585.112.250**	**8.399.490.890**	**82,56%**

Note:

1. Paket Pengadaan Langsung (Pencatatan): Honor NoN ASN, Honor Tenaga Fasilitator Lapangan (TFL), Pemeliharaan Gedung, Pemeliharaan Kendaraan Eselon II, Pemeliharaan Komputer, Laptop dan Printer, Pemeliharaan Mebelair, Pemeliharaan Alat Pendingin/AC, Pemeliharaan Genset, Pemeliharaan Kendaraan Operasional Dinas, Sewa Tempat Stand Pameran, Jasa Tenaga Penjaga Pameran PRPP, Pengadaan Buku Peraturan, Jasa Tenaga Instruktur Senam.
2. Paket Dikecualikan (Pencatatan): BPJS Non ASN, Belanja Tagihan Listrik, Belanja Tagihan Air, Belanja Tagihan Telepon, BBM Kendaraan Operasional Dinas (umpeg), BBM Genset, Langganan Surat Kabar/Majalah, Alat/Bahan untuk Kegiatan Kantor - Benda Pos.
3. Paket Pengadaan Langsung Transaksional : realisasi tercatat secara otomatis ketika sudah terkontrak di LPSE.

REKAP PAKET PENGADAAN LANGSUNG KONTRAKTUAL

No	Nama Paket	PAGU	NILAI KONTRAK	BIDANG	TANGGAL KONTRAK	PROGRES PBJ Akhir Oktober 2025
1	Pemeliharaan Sistem Informasi Kawasan Permukiman	40.000.000	39.194.100	KAWASAN	26 Februari 2025	Terkontrak
2	Studi Kawasan Permukiman Kumuh Eks Karesidenan Surakarta (Wilayah V)	100.000.000	98.118.240	KAWASAN	25 Februari 2025	Terkontrak
3	Studi Kawasan Permukiman Kumuh Eks Karesidenan Pekalongan (Wilayah IV)	100.000.000	98.068.240	KAWASAN	25 Februari 2025	Terkontrak
4	Studi Kawasan Permukiman Kumuh Eks Karesidenan Semarang (Wilayah III)	100.000.000	97.988.240	KAWASAN	21 Februari 2025	Terkontrak
5	Studi Kawasan Permukiman Kumuh Eks Karesidenan Kedu (Wilayah II)	100.000.000	97.958.240	KAWASAN	21 Februari 2025	Terkontrak
6	Penyusunan DED/Perencanaan Penyediaan Prasarana dan Sarana Permukiman Kabupaten Karanganyar	35.000.000	34.826.250	KAWASAN	19 Mei 2025	Terkontrak
7	Pengawasan/Supervisi Penyediaan Prasarana dan Sarana Permukiman	35.000.000	34.328.000	KAWASAN	25 Agustus 2025	Terkontrak
8	Hadiah Bagi Pemenang Lomba Hari Habitat (Berupa Perbaikan dan Pembangunan Konstruksi Prasarana dan Sarana) Juara 2	400.000.000	398.375.135	KAWASAN	07 Agustus 2025	Terkontrak
9	Hadiah Bagi Pemenang Lomba Hari Habitat (Berupa Perbaikan dan Pembangunan Konstruksi Prasarana dan Sarana) Juara 3	300.000.000	298.453.216	KAWASAN	07 Agustus 2025	Terkontrak
10	Pengawasan (Supervisi) Pekerjaan Hadiah Bagi Pemenang Lomba Hari Habitat (Berupa Perbaikan dan Pembangunan Konstruksi Prasarana dan Sarana) (untuk pengawasan di 3 kab/kota)	90.000.000	89.208.000	KAWASAN	07 Agustus 2025	Terkontrak
11	Penyusunan DED/Perencanaan Pekerjaan Hadiah Bagi Pemenang Lomba Hari Habitat (Berupa Perbaikan dan Pembangunan Konstruksi Prasarana dan Sarana) (untuk di 3 kab/kota)	100.000.000	98.901.000	KAWASAN	Maret 2025	Terkontrak
12	Hibah Penyediaan Prasarana dan Sarana Permukiman	225.000.000	224.089.999	KAWASAN	25 Agustus 2025	Terkontrak

REKAP PAKET PENGADAAN LANGSUNG KONTRAKTUAL

Lanjut

No	Nama Paket	PAGU	NILAI KONTRAK	BIDANG	TANGGAL KONTRAK	PROGRES PBJ
13	Premi Asuransi Gedung Kantor dan Kendaraan Operasional Dinas	155.000.000		SEKRETARIAT		Terkontrak
14	Jasa Konsultansi - Kajian Strategis Penataan Kawasan Permukiman	100.000.000		SEKRETARIAT		Terkontrak
15	Jasa Konsultansi - Pemeliharaan / maintenance Sistem Informasi Perencanaan dan Pengendalian Perumahan, Kawasan Permukiman dan Pertanahan	60.000.000		SEKRETARIAT		Terkontrak
16	Swadaya Belanja Jasa Konsultansi Berorientasi Layanan-Maintenance Simperum	75.000.000	73.248.000	PERUMAHAN	Mei 2025	Terkontrak
17	Swadaya Belanja Modal Aset Tidak Berwujud-Updating Simperum	75.000.000	72.968.000	PERUMAHAN	Mei 2025	Terkontrak
18	Belanja Jasa Konsultansi Berorientasi Layanan - PENDATAAN DAN VERIFIKASI RTLH KABUPATEN REMBANG	97.500.000	96.376.000	PERUMAHAN	Maret 2025	Terkontrak
19	Belanja Jasa Konsultansi Berorientasi Layanan - PENDATAAN DAN VERIFIKASI RTLH KABUPATEN GROBOGAN	97.500.000	96.992.000	PERUMAHAN	Maret 2025	Terkontrak
20	Belanja Jasa Konsultansi Berorientasi Layanan - PENDATAAN DAN VERIFIKASI RTLH KABUPATEN DEMAK	97.500.000	96.712.000	PERUMAHAN	Maret 2025	Terkontrak

REKAP PAKET PENGADAAN LANGSUNG KONTRAKTUAL

Lanjut

No	Nama Paket	PAGU	NILAI KONTRAK	BIDANG	TANGGAL KONTRAK	PROGRES PBJ
21	Belanja Jasa Konsultansi Berorientasi Layanan - PENDATAAN DAN VERIFIKASI RTLH KABUPATEN BREBES	97.500.000	96.544.000	PERUMAHAN	Maret 2025	Terkontrak
22	Belanja Jasa Konsultansi Berorientasi Layanan - PENDATAAN DAN VERIFIKASI RTLH KABUPATEN BANYUMAS	97.500.000	97.014.400	PERUMAHAN	Maret 2025	Terkontrak
23	Belanja Jasa Konsultansi Berorientasi Layanan - PENDATAAN DAN VERIFIKASI RTLH KABUPATEN BLORA	97.500.000	96.712.000	PERUMAHAN	Maret 2025	Terkontrak
24	Belanja Jasa Konsultansi Berorientasi Layanan - PENDATAAN DAN VERIFIKASI RTLH KABUPATEN KEBUMEN	97.500.000	96.913.600	PERUMAHAN	Maret 2025	Terkontrak
25	Belanja Jasa Konsultansi Berorientasi Layanan - PENDATAAN DAN VERIFIKASI RTLH KABUPATEN KUDUS	97.500.000	96.857.600	PERUMAHAN	Maret 2025	Terkontrak
26	Belanja Jasa Konsultansi Berorientasi Layanan - PENDATAAN DAN VERIFIKASI RTLH KABUPATEN PATI	97.500.000	96.544.000	PERUMAHAN	Maret 2025	Terkontrak
27	Belanja Jasa Konsultansi Berorientasi Layanan - PENDATAAN DAN VERIFIKASI RTLH KABUPATEN PURBALINGGA	97.500.000	96.969.600	PERUMAHAN	Maret 2025	Terkontrak
28	Belanja Jasa Konsultansi Berorientasi Layanan - PENDATAAN DAN VERIFIKASI RTLH KABUPATEN KENDAL	97.500.000	96.958.400	PERUMAHAN	Maret 2025	Terkontrak
29	Belanja Jasa Konsultansi Berorientasi Layanan - PENDATAAN DAN VERIFIKASI RTLH KABUPATEN SRAGEN	97.500.000	96.958.400	PERUMAHAN	Maret 2025	Terkontrak
30	Belanja Jasa Konsultansi Berorientasi Layanan - PENDATAAN DAN VERIFIKASI RTLH KABUPATEN TEGAL	97.500.000	96.768.000	PERUMAHAN	Maret 2025	Terkontrak

REKAP PAKET PENGADAAN LANGSUNG KONTRAKTUAL

Lanjut

No	Nama Paket	PAGU	NILAI KONTRAK	BIDANG	TANGGAL KONTRAK	PROGRES PBJ
31	Belanja Jasa Konsultansi Berorientasi Layanan - PENDATAAN DAN VERIFIKASI RTLH KABUPATEN WONOGIRI	97.500.000	97.081.600	PERUMAHAN	Maret 2025	Terkontrak
32	Belanja Jasa Konsultansi Berorientasi Layanan - PENDATAAN DAN VERIFIKASI RTLH KOTA SEMARANG	97.500.000	96.740.000	PERUMAHAN	Maret 2025	Terkontrak
33	Belanja Jasa Konsultansi Berorientasi Layanan - PENDATAAN DAN VERIFIKASI RTLH KABUPATEN BANJARNEGARA	97.500.000	96.768.000	PERUMAHAN	Maret 2025	Terkontrak
34	Belanja Jasa Konsultansi Berorientasi Layanan - PENDATAAN DAN VERIFIKASI RTLH KABUPATEN BATANG	97.500.000	96.936.000	PERUMAHAN	Maret 2025	Terkontrak
35	Belanja Jasa Konsultansi Berorientasi Layanan - PENDATAAN DAN VERIFIKASI RTLH KABUPATEN BOYOLALI	97.500.000	96.712.000	PERUMAHAN	Maret 2025	Terkontrak
36	Belanja Jasa Konsultansi Berorientasi Layanan - PENDATAAN DAN VERIFIKASI RTLH KABUPATEN CILACAP	97.500.000	97.033.440	PERUMAHAN	Maret 2025	Terkontrak
37	Belanja Jasa Konsultansi Berorientasi Layanan - PENDATAAN DAN VERIFIKASI RTLH KABUPATEN JEPARA	97.500.000	96.977.440	PERUMAHAN	Maret 2025	Terkontrak
38	Belanja Jasa Konsultansi Berorientasi Layanan - PENDATAAN DAN VERIFIKASI RTLH KABUPATEN KARANGANYAR	97.500.000	96.824.000	PERUMAHAN	Maret 2025	Terkontrak
39	Belanja Jasa Konsultansi Berorientasi Layanan - PENDATAAN DAN VERIFIKASI RTLH KABUPATEN MAGELANG	97.500.000	96.846.400	PERUMAHAN	Maret 2025	Terkontrak
40	Belanja Jasa Konsultansi Berorientasi Layanan - PENDATAAN DAN VERIFIKASI RTLH KABUPATEN PEKALONGAN	97.500.000	96.712.000	PERUMAHAN	Maret 2025	Terkontrak

REKAP PAKET PENGADAAN LANGSUNG KONTRAKTUAL

Lanjut

No	Nama Paket	PAGU	NILAI KONTRAK	BIDANG	TANGGAL KONTRAK	PROGRES PBJ
41	Belanja Jasa Konsultansi Berorientasi Layanan - PENDATAAN DAN VERIFIKASI RTLH KABUPATEN PEMALANG	97.500.000	96.798.400	PERUMAHAN	Maret 2025	Terkontrak
42	Belanja Jasa Konsultansi Berorientasi Layanan - PENDATAAN DAN VERIFIKASI RTLH KABUPATEN PURWOREJO	97.500.000	96.921.440	PERUMAHAN	Maret 2025	Terkontrak
43	Belanja Jasa Konsultansi Berorientasi Layanan - PENDATAAN DAN VERIFIKASI RTLH KABUPATEN KLATEN	97.500.000	96.857.600	PERUMAHAN	Maret 2025	Terkontrak
44	Belanja Jasa Konsultansi Berorientasi Layanan - PENDATAAN DAN VERIFIKASI RTLH KABUPATEN SEMARANG	97.500.000	96.902.400	PERUMAHAN	Maret 2025	Terkontrak
45	Belanja Jasa Konsultansi Berorientasi Layanan - PENDATAAN DAN VERIFIKASI RTLH KABUPATEN SUKOHARJO	97.500.000	96.921.440	PERUMAHAN	Maret 2025	Terkontrak
46	Belanja Jasa Konsultansi Berorientasi Layanan - PENDATAAN DAN VERIFIKASI RTLH KABUPATEN TEMANGGUNG	97.500.000	96.865.440	PERUMAHAN	Maret 2025	Terkontrak
47	Belanja Jasa Konsultansi Berorientasi Layanan - PENDATAAN DAN VERIFIKASI RTLH KABUPATEN WONOSOBO	97.500.000	96.977.440	PERUMAHAN	Maret 2025	Terkontrak
48	Belanja Jasa Konsultansi Berorientasi Layanan - PROFILING RTLH PROVINSI JAWA TENGAH	95.000.000	94.681.440	PERUMAHAN	Maret 2025	Terkontrak
49	Belanja Modal Aset Tidak Berwujud-Software-Updating dan maintanance Aplikasi Sikunang	20.000.000		PERTANAHAN		Terkontrak
50	Belanja Jasa Konsultansi Non Konstruksi - Konsultan Individual Penyusunan Kebijakan dan Strategi Urusan PKP dan Pertanahan	60.000.000	59.880.500	KETERPADUAN	28 Februari 2025	Terkontrak

3. INDEX PBJ TENDER

REKAP PAKET TENDER

No	Kode Tender	Nama Paket	Metode	Pagu	Nilai Kontrak	Tgl Kontrak	Masa Kontrak	PROGRES PBJ Akhir Juli 2025
1	10045504000	Hadiah Bagi Pemenang Lomba Hari Habitat (Berupa Perbaikan dan Pembangunan Konstruksi Prasarana dan Sarana) Juara 1	Tender	500.000.000	467.450.000	7 Agustus 2025	30 hari	Selesai
		TOTAL		**1.425.000.000**				

Pengisian menu pada e-kontrak, harus sampai dengan tahap selesai untuk dapat diperhitungkan sebagai pencapaian indikator e-kontrak.

PAGU RUP TENDER	500.000.000
REALISASI TENDER	**0**
INDEX TENDER	**0**

4. INDEX SWAKELOLA

REALISASI PAKET SWAKELOLA

PAGU RUP SWAKELOLA	20.807.075.000
REALISASI SWAKELOLA	16.397.279.335
INDEX	**78,81%**

Status : 09 November 2025

BIDANG	PAGU	REALISASI PENCATATAN SWAKELOLA	% REALISASI
KAWASAN	291.612.000	240.018.364	82,31%
SEKRETARIAT	1.343.898.000	933.381.300	69,45%
PERUMAHAN	18.426.741.000	14.696.622.771	79,76%
PERTANAHAN	487.715.000	394.050.000	80,80%
KETERPADUAN	257.109.000	133.206.900	51,81%
TOTAL	**20.807.075.000**	**16.397.279.335**	**78,81%**

Contoh paket Swakelola:

- Belanja Perjalanan Dinas,
- Honorarium Narasumber Moderator,
- Bansos PB/PK.

sekian,

TERIMA KASIH

RAPAT PENGENDALIAN

STATUS AKHIR TRIWULAN III TAHUN 2025

DINAS PERUMAHAN RAKYAT DAN KAWASAN PERMUKIMAN
PROVINSI JAWA TENGAH

NGOPENI.
NGLAKONI.
Jateng

OUTLINE

- Komposisi Anggaran TA 2025
- Pelaporan Progres Realisasi APBD dan Capaian Kinerja Status Akhir Triwulan III TA 2025
- Pelaporan Pengadaan Barang dan Jasa
- Pelaporan Pelayanan Informasi Publik dan Sosial Media
- Penekanan

KOMPOSISI ANGGARAN 2025

Berdasarkan Jenis Belanja

BELANJA	MURNI 2025	PERGESERAN 2025	PA 2025
BELANJA OPERASI	**52.742.542.000**	**48.940.484.000**	**46.798.007.000**
- Belanja Pegawai	15.119.536.000	15.119.536.000	13.183.059.000
- Belanja Barang dan Jasa	19.798.006.000	15.995.948.000	15.789.948.000
- Belanja Hibah	225.000.000	225.000.000	225.000.000
- Belanja Bantuan Sosial	17.600.000.000	17.600.000.000	17.600.000.000
BELANJA MODAL	**186.450.000**	**181.000.000**	**387.000.000**
TOTAL	**52.928.992.000**	**49.121.484.000**	**47.185.007.000**

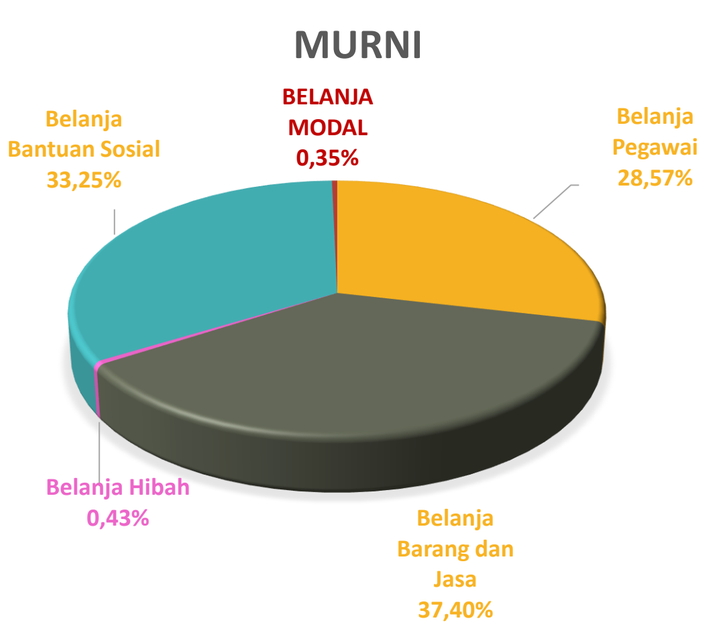

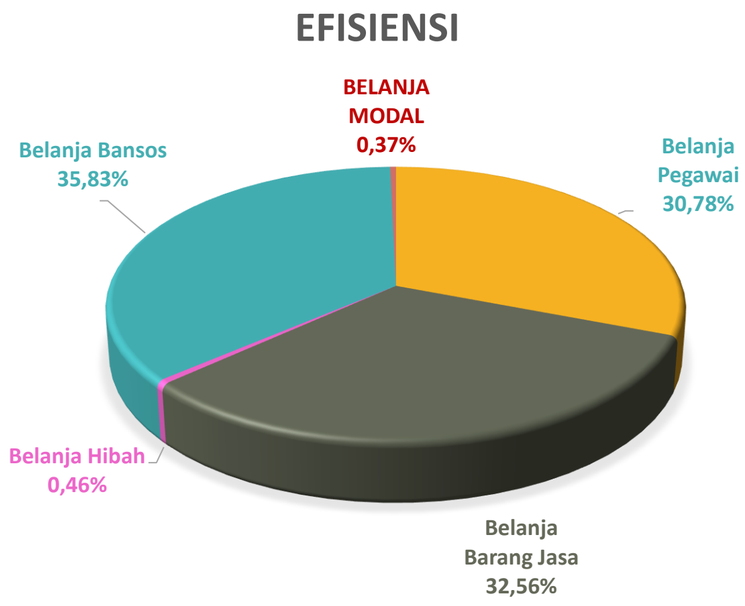

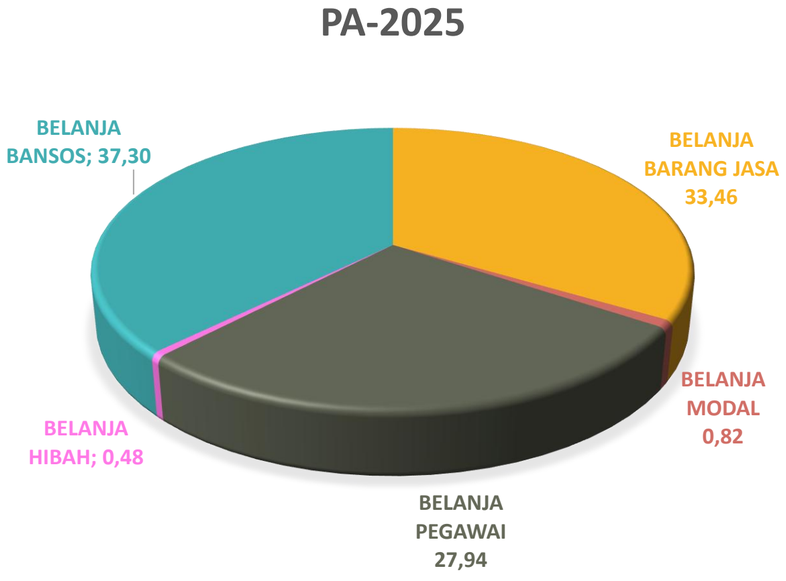

KOMPOSISI ANGGARAN 2025

BERDASARKAN UNIT KERJA

PROGRAM	APBD MURNI 2025	EFISIENSI 2025	PAGU PA 2025	UNIT KERJA
PROGRAM PENUNJANG URUSAN PEMERINTAHAN DAERAH PROVINSI	20.568.536.000	19.505.746.000	18.601.937.000	Sekretariat
PROGRAM PENGEMBANGAN PERUMAHAN	25.290.000.000	24.188.310.000	24.128.017.000	Bidang Perumahan
PROGRAM PENINGKATAN PRASARANA, SARANA DAN UTILITAS UMUM (PSU)	480.000.000	431.468.000	398.605.000	Bidang Kawasan Permukiman
PROGRAM KAWASAN PERMUKIMAN	2.805.000.000	2.436.356.000	2.307.800.000	Bidang Kawasan Permukiman
PROGRAM KAWASAN PERMUKIMAN	960.000.000	665.474.000	642.811.000	Bidang Keterpaduan PKP
PROGRAM PENINGKATAN PELAYANAN SERTIFIKASI, KUALIFIKASI, KLASIFIKASI, DAN REGISTRASI BIDANG PERUMAHAN DAN KAWASAN PERMUKIMAN	200.000.000	116.447.000	116.447.000	Bidang Keterpaduan PKP
PROGRAM PENGADAAN TANAH UNTUK KEPENTINGAN UMUM	380.000.000	246.991.000	246.991.000	Bidang Pertanahan
PROGRAM PENYELESAIAN SENGKETA TANAH GARAPAN	570.000.000	411.546.000	411.546.000	Bidang Pertanahan
PROGRAM REDISTRIBUSI TANAH DAN GANTI KERUGIAN TANAH KELEBIHAN MAKSIMUM DAN TANAH ABSENTEE	525.000.000	330.853.000	330.853.000	Bidang Pertanahan
TOTAL	**52.928.992.000**	**49.121.484.000**	**47.185.007.000**	

PROGRES REALISASI APBD
DAN CAPAIAN KINERJA

S.D AKHIR SEPTEMBER TA 2025

DISPERAKIM

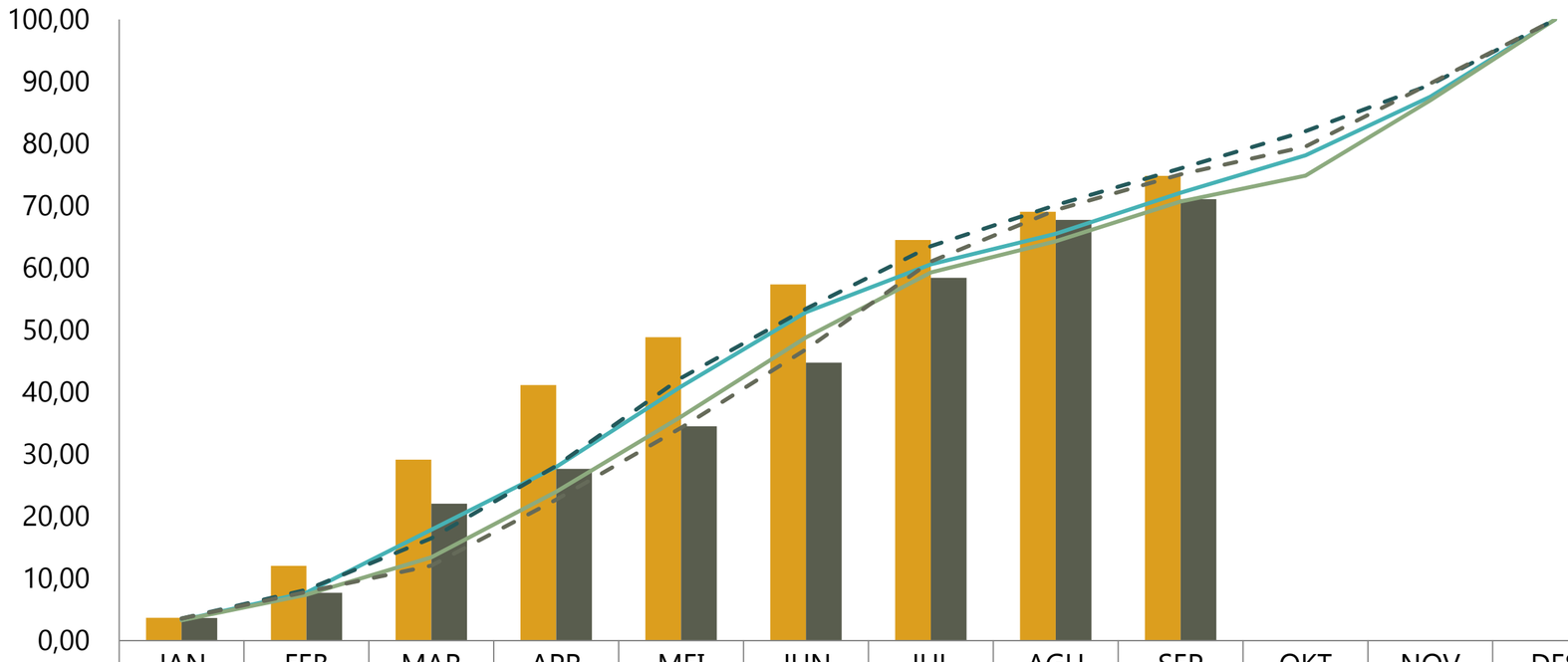

	JAN	FEB	MAR	APR	MEI	JUN	JUL	AGU	SEP	OKT	NOV	DES
R. FISIK	3,68	12,03	29,13	41,15	48,84	57,34	64,51	69,04	74,82			
R. KEU	3,63	7,70	22,04	27,67	34,50	44,76	58,42	67,75	71,08			
TF PA	3,30	7,74	17,84	27,97	40,89	52,87	60,58	65,50	72,10	78,11	87,55	100
TK PA	3,28	7,40	13,41	23,98	36,04	48,80	59,27	64,29	70,69	74,84	86,98	100
TF EFS	3,56	8,18	16,46	28,15	42,28	53,44	63,49	70,10	76,01	82,01	89,47	100
TK EFS	3,56	7,83	12,08	22,71	34,26	46,90	61,02	69,32	75,07	79,53	89,68	100

	Sep	Oktober (Prognosis)
Target Fisik	72,10	78,11
Target Keu	70,69	74,84
Real. Fisik	74,82	80,37
Real. Keu	71,08	77,12
Dev. Fisik	2,72	2,26
Dev. Keu	0,29	2,27

SEKRETARIAT

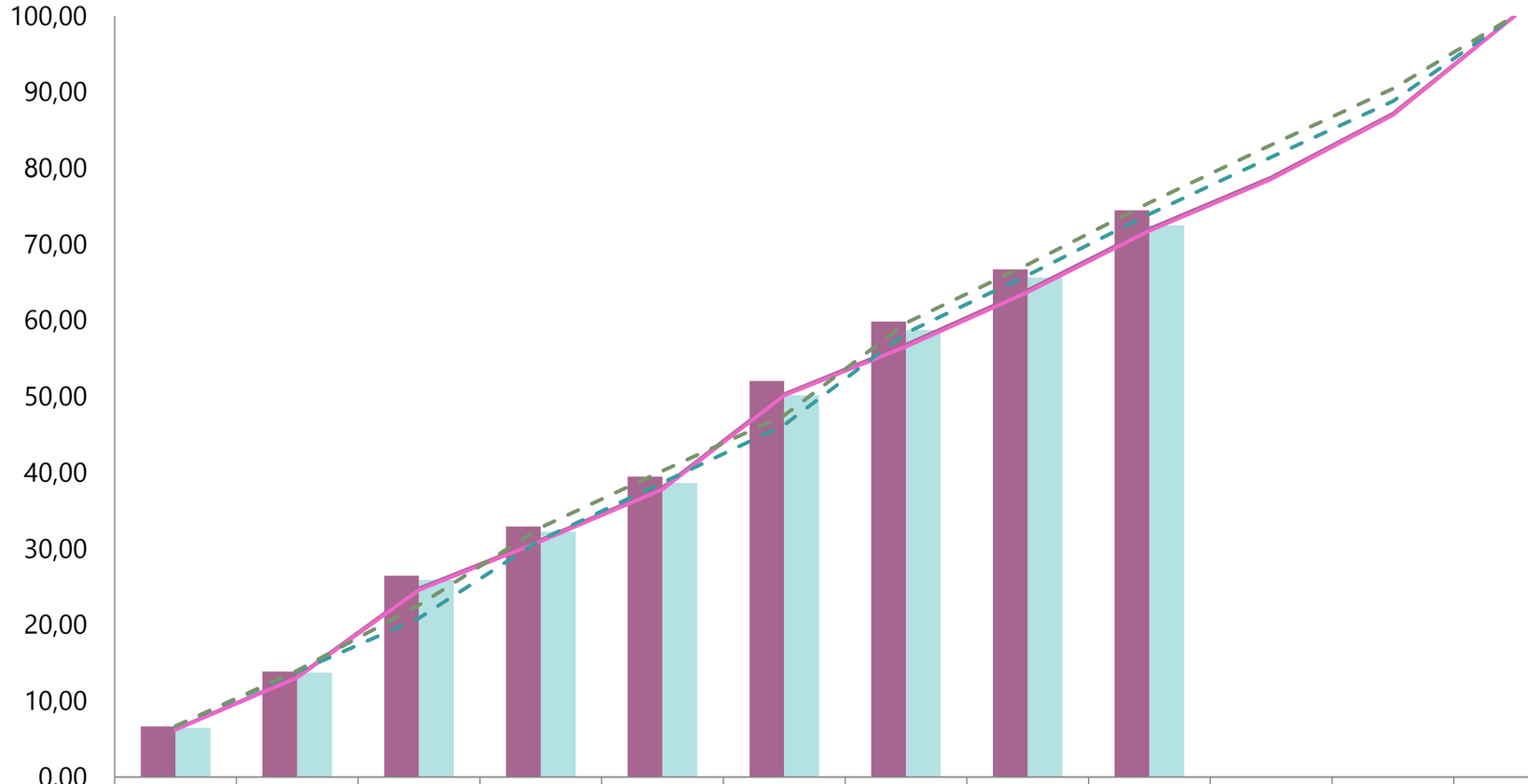

	JAN	FEB	MAR	APR	MEI	JUN	JUL	AGU	SEP	OKT	NOV	DES
R. FISIK	6,66	13,85	26,44	32,93	39,46	52,03	59,84	66,71	74,47			
R. KEU	6,46	13,72	25,91	32,24	38,64	50,18	58,74	65,62	72,48			
TF PA	6,27	13,17	24,76	31,14	38,00	50,29	56,80	63,94	72,02	78,77	87,16	100,00
TK PA	6,22	13,07	24,57	30,98	37,82	50,13	56,55	63,70	71,78	78,55	86,96	100,00
TF EFS	6,67	13,82	20,87	31,18	38,67	46,24	58,35	65,95	73,96	81,45	88,79	100,00
TK EFS	6,69	13,99	22,58	32,79	40,23	47,51	59,66	67,33	75,45	83,05	90,46	100,00

	Sep	Oktober (Prognosis)
Target Fisik	72,02	78,77
Target Keu	71,78	78,55
Real. Fisik	**74,47**	**81,57**
Real. Keu	**72,48**	**81,06**
Dev. Fisik	2,45	2,80
Dev. Keu	0,70	2,51

PENJELASAN DEVIASI NEGATIF

No.	Sub-Sub Kegiatan	Pagu	Deviasi (%)		Deviasi (Rp)	Alasan	Upaya Penyelesaian
			Fisik	Keu			
Subbag Program							
1	5. Penyusunan Program dan Kegiatan Perangkat Daerah dalam Dokumen Perencanaan	468.086.000	-11,59	-12,03	-56.310.400	FGD bersama Komisi D yang semula direncanakan tiga kali baru dilaksanakan satu kali, menyesuaikan jadwal Komisi D	Pelaksanaan menunggu kesediaan jadwal Komisi D
2	2. Penyusunan Dokumen Evaluasi Kinerja Perangkat Daerah	197.806.000	1,71	-1,47	-2.917.296	Perjalanan Dinas dalam rangka Koordinasi dan Fasilitasi Program Kawasan Permukiman di Kab. Brebes dan Pekalongan dilaksanakan pada 24-25 September 2025	Dilaporkan sebagai progres keuangan bulan selanjutnya
Subbag Umum dan Kepegawaian							
Penatausahaan Barang Milik Daerah pada SKPD							
1	Penyusunan Laporan Barang Milik Daerah	2.236.000	-24,15	-24,15	-540.000	Menunggu hasil rekon BMD TW III dengan BPKAD pada tanggal 8-9 Oktober 2025	Dilaksanakan bulan berikutnya
2	Minuman dan Makanan dalam rangka Penyusunan Laporan Triwulan	1.587.000	-6,29	-6,30	-100.000	Rekon BMD TW III diadakan minggu pertama oktober	Dilaksanakan pada tanggal 2 Oktober
Pendidikan dan Pelatihan Pegawai Berdasarkan Tugas dan Fungsi							
3	Pembayaran Kursus dan Pelatihan Singkat	31.170.000	-100,00	-100,00	-31.170.000	Pelatihan PBJ Level 1 oleh Kemendagri dilaksanakan pada bulan Oktober	Dilaksanakan bulan berikutnya
Penatausahaan Arsip Dinamis pada SKPD							
4	Jamuan Makanan dan Minuman Rapat	9.252.000	-5,09	-5,10	-472.000	Sosialisasi Pengelolaan Arsip Vital akan dilaksanakan menyesuaikan dengan ketersediaan jadwal narasumber	Dilaksanakan di bulan November
Dukungan Pelaksanaan Sistem Pemerintahan Berbasis Elektronik pada SKPD							
5	Sewa Tempat Pameran	107.000.000	0,00	-19,27	-20.616.000	Pameran Pekan Produk Inovasi telah dilaksanakan pada 26-28 September	Dilaporkan sebagai progres keuangan bulan berikutnya
Penyediaan Jasa Komunikasi, Sumber Daya Air dan Listrik							
6	Tagihan Telepon, Air, dan Listrik	403.057.000	0,00	-3,31	-13.337.158	Dibelanjakan sesuai dengan tagihan	Dioptimalkan untuk pelaksanaan kegiatan bulan berikutnya

BIDANG PERUMAHAN

	Sep	Oktober (Prognosis)
Target Fisik	74,70	76,31
Target Keu	74,20	75,72
Real. Fisik	**76,02**	**80,69**
Real. Keu	**74,71**	**76,22**
Dev. Fisik	1,31	4,38
Dev. Keu	0,51	0,51

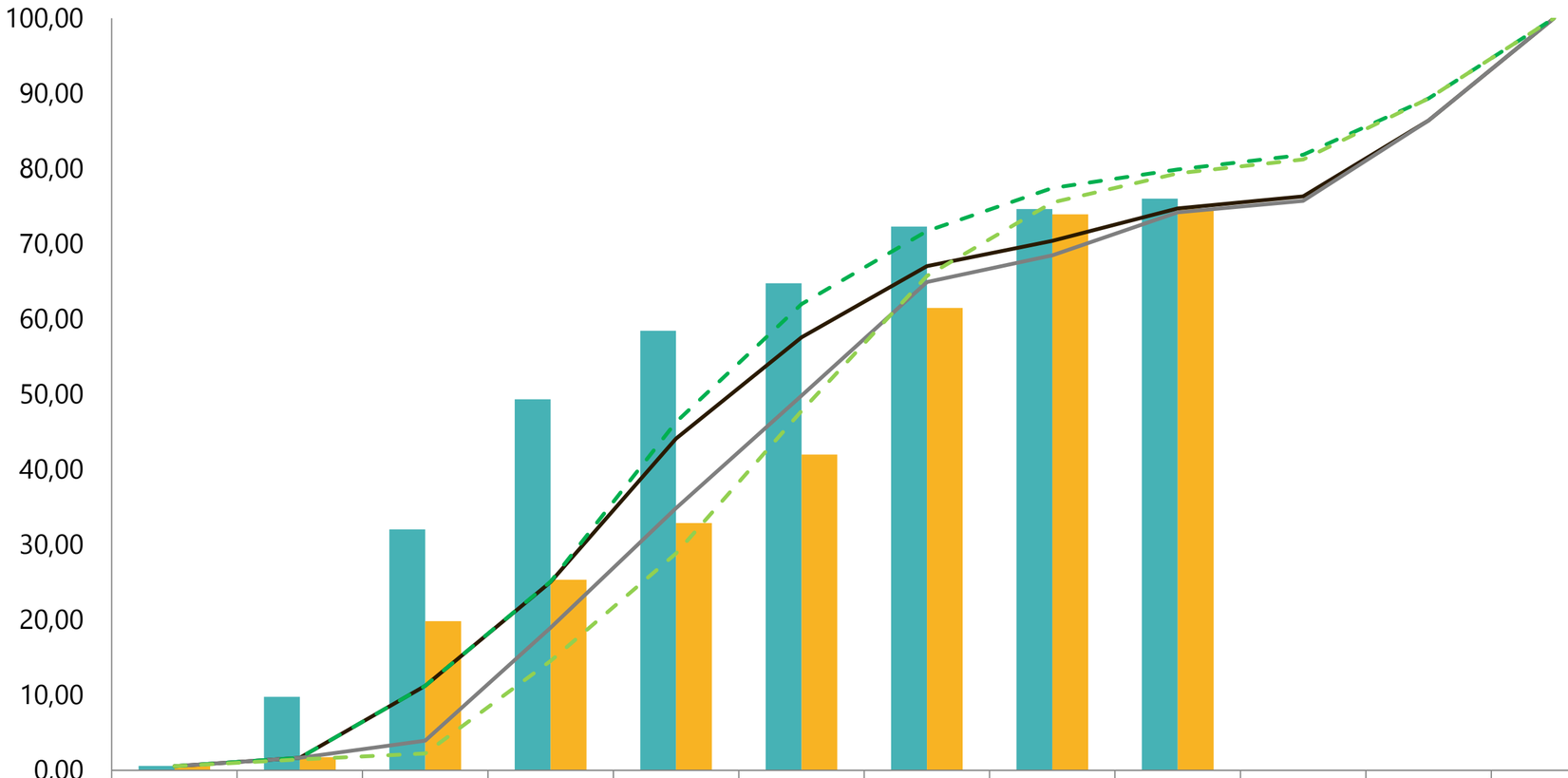

	JAN	FEB	MAR	APR	MEI	JUN	JUL	AGU	SEP	OKT	NOV	DES
R. FISIK	0,58	9,76	32,03	49,33	58,44	64,75	72,29	74,63	76,02			
R. KEU	0,63	1,74	19,82	25,34	32,86	41,97	61,49	73,93	74,71			
TF PA	0,55	1,67	11,24	25,04	44,10	57,57	67,05	70,39	74,70	76,31	86,39	100
TK PA	0,55	1,67	3,94	18,97	34,85	49,81	64,91	68,48	74,20	75,72	86,39	100
TF EFS	0,55	1,67	11,25	25,09	46,30	61,99	71,70	77,41	79,89	81,83	89,33	100
TK EFS	0,55	1,45	2,22	14,55	28,84	47,79	65,74	75,51	79,38	81,21	89,31	100

PENJELASAN DEVIASI NEGATIF

No.	Sub-Sub Kegiatan	Pagu	Deviasi (%)		Deviasi (Rp)	Alasan	Upaya Penyelesaian
			Fisik	Keu			
Pokja Perencanaan Teknis Pembiayaan Perumahan							
Identifikasi Perumahan di Lokasi Rawan Bencana Provinsi							
1	Identifikasi rumah di lokasi rawan bencana dan berpotensi terkena relokasi program pemerintah	57.330.000	0,70	-5,58	-3.198.706	- Sisa JKK JKM Tenaga Pendukung - Sisa belanja perjalanan dinas	akan dimaksimalkan untuk perjalanan dinas berikutnya
Sosialisasi Pengembangan Perumahan Baru dan Mekanisme Akses Pembiayaan Perumahan							
2	Sosialisasi pembiayaan perumahan subsidi kepada masyarakat	26.301.000	0,00	-12,24	-3.218.376	Sisa belanja perjalanan dinas, ATK, fotocopy	Dioptimalkan untuk kegiatan bulan selanjutnya
Pokja Perumahan Swadaya							
Pelaksanaan Pembagian Rumah bagi Korban Bencana Provinsi							
3	Pelaksanaan Bantuan Peningkatan Kualitas Rumah Tidak Layak Huni	1.969.900.000	0,00	-0,48	-9.423.411	Honor dan asuransi TFL untuk penyaluran Bankeupemdes RTLH alokasi peralihan akan dibayarkan mulai bulan Oktober	Dilaksanakan bulan berikutnya

CAPAIAN TARGET INDIKATOR KINERJA S.D. TW III

PROGRAM PENGEMBANGAN PERUMAHAN (Rp 24.128.017.000)

Catatan:
- ✓ Jenis IK Program **Proges Positif**
- ✓ Realisasi Mulai JANUARI memperhitungakan Realisasi Kinerja Tahun 2024

INDIKATOR KINERJA	TARGET 2025	TARGET s.d. TW III	REALISASI s.d TW III
% Rumah tidak layak huni yang tertangani (RTLH)	8,32%	6,14%	6,57%
% Rumah layak huni yang disediakan (RLH)	0,73 %	0,64%	0,66%

KEGIATAN/SUB KEGIATAN	INDIKATOR KINERJA	TARGET PA 2025	REALISASI S.D. TW III	RINCIAN	AKTIVITAS BULAN SEPTEMBER
Pendataan Penyediaan dan Rehabilitasi Rumah Korban Bencana atau Relokasi Program Provinsi	Jumlah Dokumen Pendataan Penyediaan dan Rehabilitasi Rumah Korban Bencana	2 dokumen	0 dokumen	(Target di TW IV)	
	Jumlah Dokumen Pendataan Penyedian Rumah yang Terkena Relokasi Program Provinsi	2 dokumen	0 dokumen	(Target di TW IV)	
Identifikasi Perumahan di Lokasi Rawan Bencana Provinsi	Jumlah Dokumen Data Rumah di Lokasi Rawan Bencana dan Lokasi yang Berpotensi Terkena Relokasi Program Provinsi	1 dokumen	0 dokumen		-rapat koordinasi rumah terdampak relokasi kab temanggung -rapat koordinasi rumah terdampak bencana kab pekalongan
Pendataan dan Verifikasi Calon Penerima Rumah bagi Korban Bencana Provinsi	Jumlah Dokumen Data Calon Penerima Rumah bagi Korban Bencana atau yang Terkena Relokasi Program Provinsi yang Terverifikasi	2 dokumen	0 dokumen		-Verifikasi mandiri rumah korban bencana -Verifikasi mandiri rumah sederhana sehat -Verifikasi mandiri rumah terdampak relokasi program pemerintah

KEGIATAN/SUB KEGIATAN	INDIKATOR KINERJA	TARGET PA 2025	REALISASI S.D. TW III	RINCIAN
Sosialisasi dan Persiapan Penyediaan dan Rehabilitasi Rumah Korban Bencana atau Relokasi Program Provinsi	Jumlah Dokumen Pelaksanaan Sosialisasi dan Persiapan Penyediaan dan Rehabilitasi Rumah Korban Bencana	1 dokumen	0 dokumen	(Target di TW IV)
	Jumlah Dokumen Pelaksanaan Sosialisasi dan Persiapan Penyediaan dan Rehabilitasi Rumah yang terkena Relokasi Program Provinsi	1 dokumen	0 dokumen	(Target di TW IV)
Sosialisasi Standar Teknis Penyediaan dan Rehabilitasi Rumah kepada Masyarakat/ Sukarelawan Tanggap	Jumlah Orang/ Sukarelawan yang Mengikuti Sosialisasi Standar Teknis Penyediaan dan Rehabilitasi Rumah Korban Bencana	200 orang	204 orang	- Sosialisasi Kegiatan PB Relokasi Kepada Masyarakat di Lahan KAI Kab. Wonogiri - Sosialisasi Program Kepemilikan Perumahan di Desa Cipari, Kec. Cipari, Kab. Cilacap - Sosialisasi kegiatan PB Relokasi dan PB Backlog di Desa Kedungbenda, Kec. Nusawungu, Kab. Cilacap - Sosialisasi kegiatan PB Backlog dan PB Relokasi di Desa Kalikudi, Kec. Adipala, Kab Cilacap
Sosialisasi Pengembangan Perumahan Baru dan Mekanisme Akses Pembiayaan Perumahan	Jumlah Orang yang Mengikuti Sosialisasi Pengembangan Perumahan Baru dan Mekanisme Akses Perumahan KPR-FLPP	300 orang	301 orang	- Sosialisasi fasilitasi pembiayaan perumahan di Kabupaten Sukoharjo - Sosialisasi Pembiayaan Perumahan kepada masyarakat di Desa Karang Kemiri, Kec. Jeruk Legi, Kab. Cilacap - Sosialisasi Pembiayaan Perumahan kepada masyarakat di Kota Tegal - Sosialisasi Program Tuku Lemah Sak Omahe di Kota Pekalongan kepada Pekerja Pabrik Rokok PT HM Sampoerna - Sosialiasi masyarakat terkait PB Relokasi di daerah rawan bencana Desa Gapura dan Desa Watukumpul Kec. Watukumpul Kab Pemalang - Sosialisasi Program Kepemilikan rumah bagi masyarakat didaerah rawan bencana tanah gerak, PB Relokasi dan PB Backlog di desa bantar, kec. Wanareja, kab. cilacap

KEGIATAN/SUB KEGIATAN	INDIKATOR KINERJA	TARGET PA 2025	TARGET S.D. TW III	REALISASI S.D. TW III	RINCIAN	AKTIVITAS BULAN SEPTEMBER
Pembangunan dan Rehabilitasi Rumah Korban Bencana atau Relokasi Program Provinsi	Jumlah Unit Pembangunan dan Rehabilitasi Rumah Korban Bencana	170 unit	100 unit	103 unit	Target TW 3: 52 Realisasi TW 3: 56	
	Jumlah Unit Pembangunan Rumah yang terkena Relokasi Program Provinsi	340 unit	195 unit	228 unit	Target TW 3: 116 Realisasi TW 3: 10	
Rehabilitasi Rumah bagi Korban Bencana	Jumlah Rumah Korban Bencana Provinsi yang Terehabilitasi	150 unit	89 unit	88 unit	Kab. Demak= 63 unit Kab. Wonosobo= 10 unit Kab. Grobogan= 5 unit Kab. Pemalang= 10 unit	- Bimtek PA di Kab. Demak, Grobogan, Kendal, Kota Pekalongan - Monitoring di Kab. Demak - Target TW3: 46 Realisasi TW3: 49 - Penyaluran bantuan Alokasi Perubahan Anggaran menunggu penandatanganan Surat Pernyataan Mengundurkan Diri untuk pengajuan SK Penerima Bantuan pada Perubahan Anggaran
Pembangunan Rumah bagi Korban Bencana	Jumlah Rumah bagi Korban Bencana Provinsi yang Terbangun	20 unit	11 unit	15 unit	Kab. Demak= 12 unit, Kota Pekalongan= 3 unit	- Bimtek PA di Kab. Kendal - Monitoring Rumah Apung CSR 2025 - Monitoring Kota Pekalongan - Target TW3: 6 Realisasi TW3: 7
	Jumlah Rumah Sederhana Sehat Layak Huni yang disediakan	240 unit	156 unit	202 unit	Kab. Banyumas= 37 unit, Kab. Batang= 24 unit, Kab. Boyolali= 36 unit, Kab. Kendal= 30 unit, Kab. Sukoharjo= 19 unit, Kab. Wonogiri= 39 unit, Kota Tegal= 17 unit	- Bimtek PA di Kab. Wonogiri, Sukoharjo, Kendal, Semarang, Kota Pekalongan, Kota Semarang - Monev di Kab. Batang, Kendal, Wonogiri, Sukoharjo, Kota Tegal - Target TW3 :86 Realisasi TW3 : 0 (sudah dipenuhi di TW2)

KEGIATAN/SUB KEGIATAN	INDIKATOR KINERJA	TARGET PA 2025	TARGET S.D. TW III	REALISASI S.D. TW III	RINCIAN	AKTIVITAS BULAN SEPTEMBER
	Jumlah Rumah yang di Relokasi akibat Program Pemerintah	100 unit	39 unit	26 unit	Kab. Banjarnegara= 18 unit, Kab. Banyumas= 2 unit, Kota Tegal= 2 unit, Kota Salatiga= 3 unit	- Bimtek PA di Kab. Banjarnegara, Purworejo, Sukoharjo, Kendal, Batang, Kota Tegal, Pekalongan, Surakarta - Monitoring di Kab. Banjarnegara - Target TW3: 30 Realisasi TW3: 10 - Kendala: Mundurnya 26 unit penerima PB Komunitas di Desa Gumingsir, Kec. Pagentan, Kab. Banjarnegara. Serta mundurnya pelaksanaan penyaluran PB Komunitas 29 unit di Desa Aribaya, Kec. Pagentan, Kab. Banjarnegara yang sempat terkendala kesiapan lahan relokasi. Penyaluran bantuan Alokasi Perubahan Anggaran menunggu penandatanganan Surat Pernyataan Mengundurkan Diri untuk pengajuan SK Penerima Bantuan pada Perubahan Anggaran - Upaya: Mendorong percepatan pelaksanaan pembangunan di Desa Aribaya, di mana progres saat ini seluruh BNBA telah menerima material RUSPIN, pengiriman material non-RUSPIN selanjutnya 3 BNBA, dan 8 unit sudah selesai terbangun. Sedangkan untuk penyaluran alokasi Perubahan Anggaran direncanakan mulai akhir Oktober
Pendistribusian dan Serah Terima Rumah bagi Korban Bencana atau Relokasi Program Provinsi	Jumlah Unit Rumah yang Didistribusi dan Diserahterimakan bagi bagi Korban Bencana atau Relokasi Program Provinsi	17.000 unit	8.000 unit	9.794 unit	- Target TW3: 6.000 Realisasi TW3: 7.657 - Realisasi September: 1.995 unit	
Pelaksanaan Pembagian Rumah bagi Korban Bencana Provinsi atau Relokasi Program Provinsi	Jumlah Laporan Pelaksanaan Pembagian Rumah kepada Korban Bencana Provinsi atau yang Terkena Relokasi Program Provinsi	1 laporan	0 laporan	0 laporan		- Penyusunan Draft SK Tahap 4/ Perubahan - Bimtek Bankeupemdes SK Tahap 3 - Pengajuan rekom 4 (Proses 2618 unit) - Updating Simperum: Lap. Akhir - Maintenance Simperum: Lap. Akhir

PROGRES BANKEUPEMDES RTLH

PENGAJUAN REKOM S.D. AKHIR TW III

No.	KABUPATEN	KUOTA KAB	TOTAL SK	REKOM 1	REKOM 2	REKOM 3	REKOM 4	TOTAL	
		unit	unit	unit	unit	unit	unit	unit	Rupiah
1	BANJARNEGARA	791	183	15	0	113	33	**161**	**3.220.000.000**
2	BANYUMAS	831	597	129	3	451	157	**740**	**14.800.000.000**
3	BATANG	698	698	133	13	481	6	**633**	**12.660.000.000**
4	BLORA	614	614	160	262	159	18	**599**	**11.980.000.000**
5	BOYOLALI	322	322	51	81	175	0	**307**	**6.140.000.000**
6	BREBES	511	511	23	114	30	39	**206**	**4.120.000.000**
7	CILACAP	661	661	154	0	350	62	**566**	**11.320.000.000**
8	DEMAK	641	641	91	132	282	114	**619**	**12.380.000.000**
9	GROBOGAN	1.089	215	33	13	167	112	**325**	**6.500.000.000**
10	JEPARA	320	320	52	0	104	127	**283**	**5.660.000.000**
11	KARANGANYAR	632	78	39	0	35	3	**77**	**1.540.000.000**
12	KEBUMEN	597	248	42	0	100	90	**232**	**4.640.000.000**
13	KENDAL	535	185	63	36	83	244	**426**	**8.520.000.000**
14	KLATEN	485	310	20	2	226	0	**248**	**4.960.000.000**
15	KUDUS	182	182	11	0	82	1	**94**	**1.880.000.000**
16	MAGELANG	618	618	119	153	285	0	**557**	**11.140.000.000**
17	PATI	546	546	239	96	144	0	**479**	**9.580.000.000**
18	PEKALONGAN	506	506	115	30	161	17	**323**	**6.460.000.000**
19	PEMALANG	509	433	95	81	172	26	**374**	**7.480.000.000**
20	PURBALINGGA	774	294	117	0	162	177	**456**	**9.120.000.000**
21	PURWOREJO	645	176	64	0	112	0	**176**	**3.520.000.000**
22	REMBANG	509	509	30	75	189	116	**410**	**8.200.000.000**
23	SEMARANG	371	175	30	10	60	128	**228**	**4.560.000.000**
24	SRAGEN	650	219	69	50	99	131	**349**	**6.980.000.000**
25	SUKOHARJO	473	60	30	28	2	407	**467**	**9.340.000.000**
26	TEGAL	567	367	20	3	172	0	**195**	**3.900.000.000**
27	TEMANGGUNG	584	572	30	0	256	118	**404**	**8.080.000.000**
28	WONOGIRI	781	339	40	148	127	427	**742**	**14.840.000.000**
29	WONOSOBO	558	558	123	50	223	65	**461**	**9.220.000.000**
GRAND TOTAL		**17.000**	**11.137**	**2.137**	**1.380**	**5002**	**2.618**	**11.137**	**222.740.000.000**

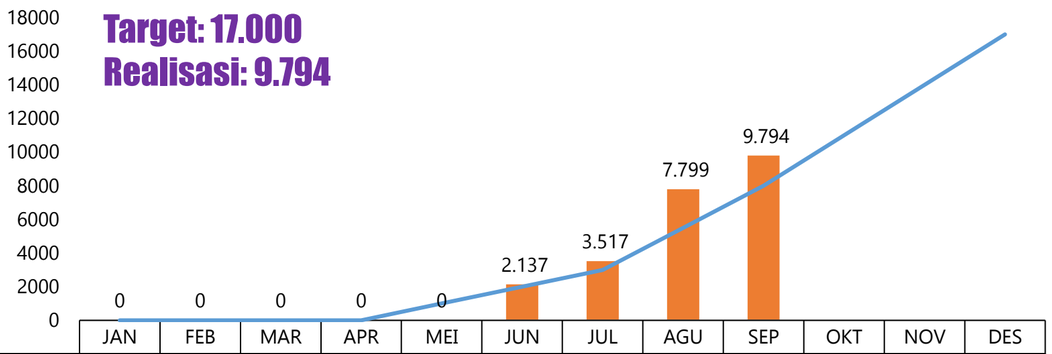

	JAN	FEB	MAR	APR	MEI	JUN	JUL	AGU	SEP	OKT	NOV	DES
REALISASI	0	0	0	0	0	2.137	3.517	7.799	9.794			
TARGET	0	0	0	0	1.000	2.000	3.000	5.500	8.000	11.000	14.000	17.000

Status pencairan s.d. 30 September total 9.794 unit atau senilai Rp 195.880.000.000

PROGRES BANSOS PK BENCANA

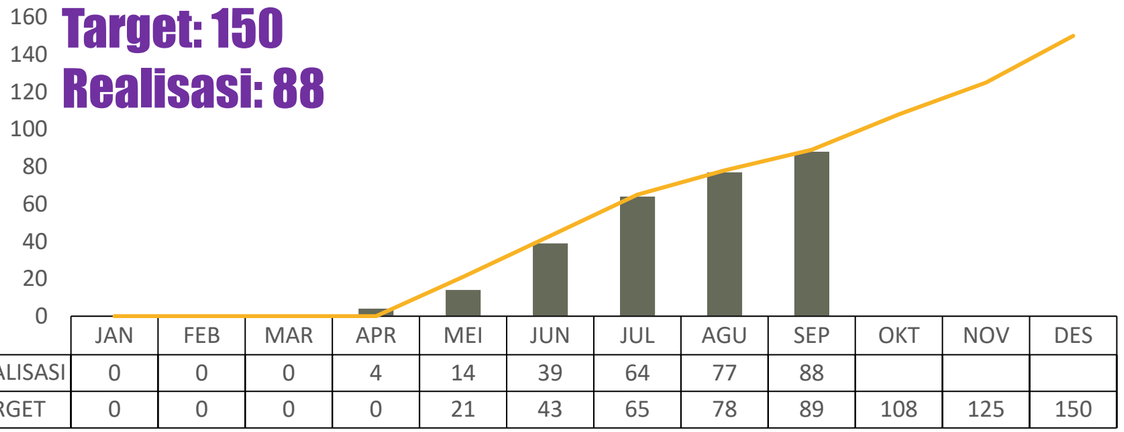

NO	KABUPATEN/ KOTA	ALOKASI MURNI	MATERIAL		SELESAI
			KIRIM	BANGUN	
1	Demak	105	75	63	63
2	Wonosobo	10	10	10	10
3	Grobogan	15	5	5	5
4	Kota Pekalongan	5	0	0	0
5	Pemalang	10	10	10	10
6	Kendal	5	0	0	0
	Total	**150**	**100**	**88**	**88**

Realisasi Fisik : 66,67 %

Realisasi Keuangan: Rp 2.000.000.000

Aktivitas Bulan Ini:

- ✓ Bimtek pada CPB Alokasi PA 2025 di Kab. Demak, Grobogan, Kendal, Kota Pekalongan
- ✓ Monitoring di Kab. Demak

Keterangan:

- Target TW3: 46 Realisasi TW3: 49
- Target s.d. TW3: 89 Realisasi s.d. TW3: 88
- Penyaluran bantuan Alokasi Perubahan Anggaran menunggu penandatanganan Surat Pernyataan Mengundurkan Diri untuk pengajuan SK Penerima Bantuan pada Perubahan Anggaran

Kendala:

- 12 unit sedang dalam progres pembangunan (material sudah terkirim di bulan Agustus)

Upaya Penyelesaian:

- Mendorong percepatan proses pembangunan di lapangan

Rencana Kegiatan Bulan berikutnya :

- ✓ Monitoring pelaksanaan kegiatan di demak
- ✓ Desk RAB pada CPB Alokasi PA 2025 di Kab. Demak, Kendal, Grobogan, Kota Pekalongan

SAMPLING DOKUMENTASI REALISASI PK BENCANA

SEBELUM	SESUDAH

Kab. Demak (Siti Mukholifatun, Desa Tlogorejo)

Kab. Demak (Karsinah, Desa Tlogorejo)

Kab. Demak (Sunarsih Desa Tlogorejo)

SEBELUM	SESUDAH

Kab. Demak (Sumiati, Desa Tlogorejo)

Kab. Demak (Sholekun, Desa Tlogorejo)

Kab. Demak (Sumini, Desa Tlogorejo)

PROGRES BANSOS PB BACKLOG

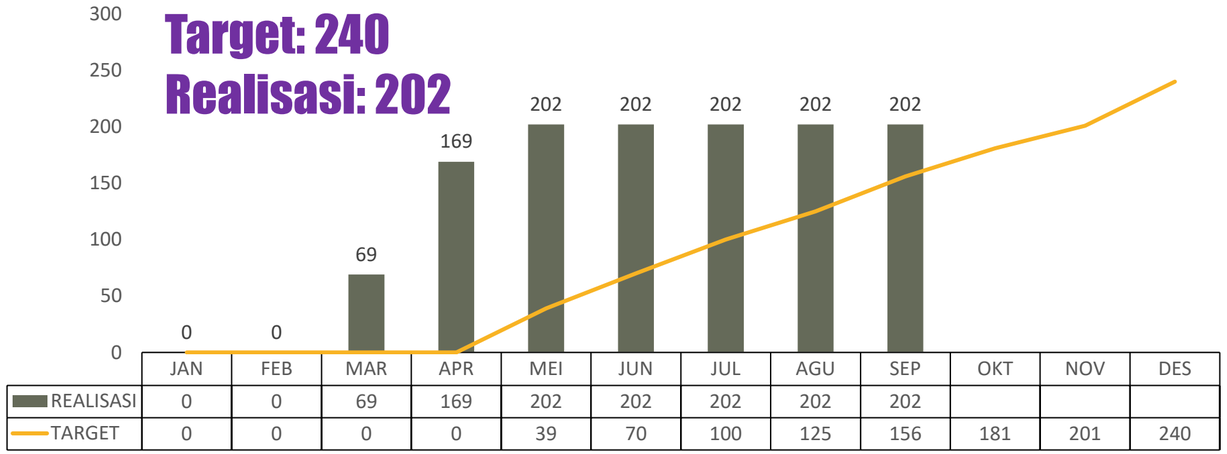

NO	KABUPATEN/KOTA	ALOKASI MURNI	PONDASI	RUSPIN		NON RUSPIN		SELESAI
				KIRIM	BANGUN	KIRIM	BANGUN	
1	Banyumas	37	37	37	37	37	37	37
2	Batang	24	24	24	24	24	24	24
3	Boyolali	36	36	36	36	36	36	36
4	Kendal	36	30	30	30	30	30	30
5	Sukoharjo	37	19	19	19	19	19	19
6	Wonogiri	46	39	39	39	39	39	39
7	Semarang	2	0	0	0	0	0	0
8	Kota Tegal	17	17	17	17	17	17	17
9	Kota Semarang	3	0	0	0	0	0	0
10	Kota Pekalongan	2	0	0	0	0	0	0
	Total	**240**	**202**	**202**	**202**	**202**	**202**	**202**

Aktivitas Bulan Ini:
- ✓ Bimtek CPB Alokasi PA 2025 di Kab. Wonogiri, Sukoharjo, Kendal, Semarang, Kota Pekalongan, Kota Semarang
- ✓ Monev di Kab. Batang, Kendal, Wonogiri, Sukoharjo, Kota Tegal

Keterangan:
- Target TW3: 86 Realisasi TW3: 0
- Target s.d. TW3: 156 Realisasi TW3: 202

Kendala:
-

Upaya Penyelesaian:
-

Rencana Kegiatan Bulan berikutnya :
- ✓ Workshop CPB Alokasi PA 2025
- ✓ Dropping material
- ✓ Proses pengajuan Termin 1
- ✓ Percepatan berkas pencairan termin

Realisasi Fisik : 84,17%

Realisasi Keuangan: Rp 8.080.000.000

PROGRES BANSOS PB BENCANA

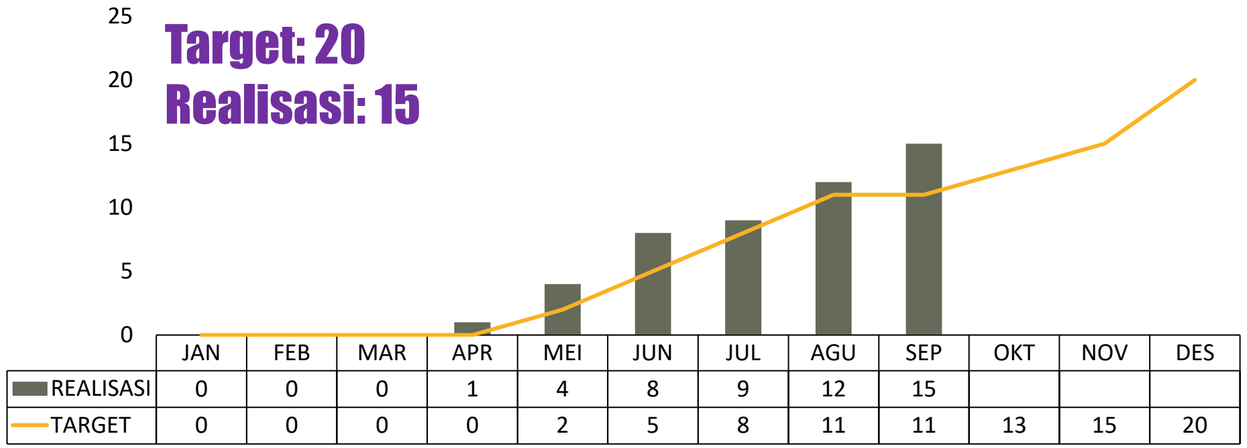

NO	KABUPATEN/KOTA	ALOKASI	RUSPIN		NON RUSPIN		SELESAI
			KIRIM	BANGUN	KIRIM	BANGUN	
1	Demak	15	12	12	12	12	12
2	Kota Pekalongan	3	3	3	3	3	3
3	Kendal	2	0	0	0	0	0
	Total	**20**	**15**	**15**	**15**	**15**	**15**

Realisasi Fisik : 75,00%
Realisasi Keuangan: Rp750.000.000

Aktivitas Bulan Ini:
- ✓ Bimtek CPB Alokasi PA 2025 di Kab. Kendal
- ✓ Monitoring Rumah Apung CSR 2025
- ✓ Monitoring pelaksanaan pembangunan di Kota Pekalongan

Keterangan:
- Target TW3: 6 Realisasi TW3: 7
- Target s.d. TW3: 11 Realisasi s.d. TW3: 15
- Penyaluran bantuan Alokasi Perubahan Anggaran menunggu penandatanganan Surat Pernyataan Mengundurkan Diri untuk pengajuan SK Penerima Bantuan pada Perubahan Anggaran

Kendala:
-

Upaya Penyelesaian:
-

Rencana Kegiatan Bulan Depan:
- ✓ Kunjungan Workshop CPB Alokasi PA 2025 Kab. Grobogan
- ✓ Monitoring pelaksanaan pembangunan di Kab. Demak

SAMPLING DOKUMENTASI REALISASI PB BENCANA

Kab. Demak (Ahmadun, Desa Gemulak)

Kab. Demak (Kasnipah, Desa Sukodono)

Kab. Demak (Soejitno, Desa Gemulak)



Kab. Demak (Mustiah, Desa Sukodono)

PROGRES BANSOS PB RELOKASI

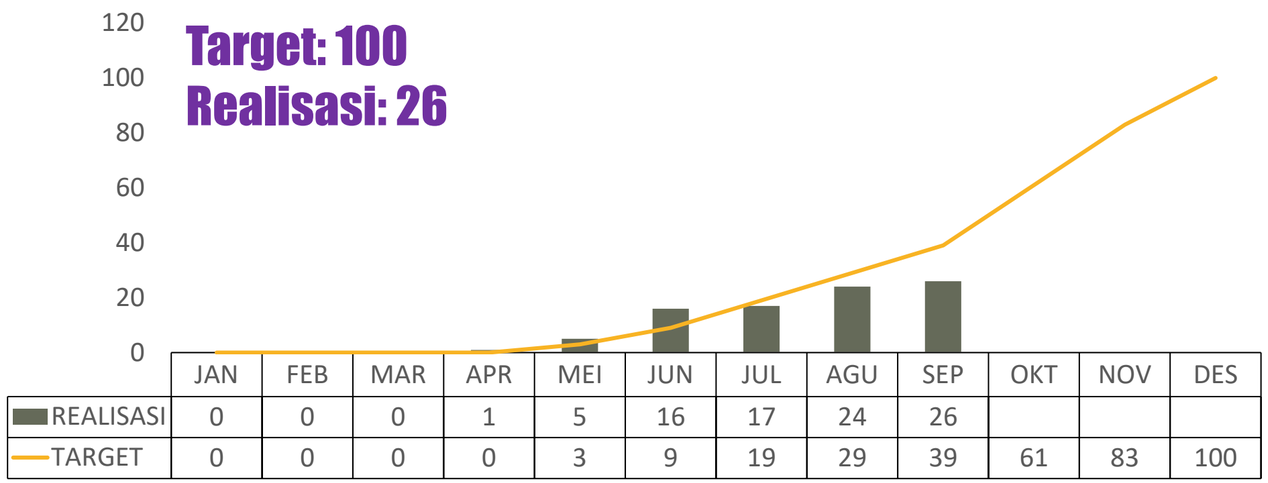

NO	KABUPATEN/KOTA	ALOKASI	RUSPIN		NON RUSPIN		SELESAI
			KIRIM	BANGUN	KIRIM	BANGUN	
1	Banjarnegara	53	39	39	36	18	18
2	Kota Tegal	9	2	2	2	2	2
3	Kota Salatiga	4	4	4	4	4	4
4	Banyumas	2	2	2	2	2	2
5	Kota Semarang	2	2	2	1	0	0
6	Purworejo	6	0	0	0	0	0
7	Kendal	3	0	0	0	0	0
8	Kota Surakarta	2	0	0	0	0	0
9	Jepara	5	0	0	0	0	0
10	Sukoharjo	3	0	0	0	0	0
11	Kota Pekalongan	4	0	0	0	0	0
12	Batang	2	0	0	0	0	0
13	Blora	5	0	0	0	0	0
	Total	**100**	**49**	**49**	**45**	**26**	**26**

Aktivitas Bulan Ini:
- ✓ Bimtek CPB Alokasi PA 2025 di Kab. Banjarnegara, Purworejo, Sukoharjo, Kendal, Batang, Kota Tegal, Pekalongan, Surakarta
- ✓ Monitoring di Kab. Banjarnegara

Keterangan:
- Target TW3: 30 Realisasi TW3: 10
- Target s.d. TW3: 39 Realisasi s.d. TW3: 26
- Penyaluran bantuan Alokasi Perubahan Anggaran menunggu penandatanganan Surat Pernyataan Mengundurkan Diri untuk pengajuan SK Penerima Bantuan pada Perubahan Anggaran

Kendala:
- Penyaluran bantuan kepada Desa Aribaya, Kab. Banjarnegara mundur dari jadwal karena sempat terkendala persiapan lahan relokasi

Upaya Penyelesaian:
- Mendorong percepatan pelaksanaan pembangunan di Desa Aribaya, di mana progres saat ini seluruh BNBA telah menerima material RUSPIN serta penyelesaian pengiriman material non-RUSPIN 3 BNBA di bulan Oktober.
- Penyaluran alokasi Perubahan Anggaran direncanakan mulai akhir Oktober

Rencana Kegiatan Bulan Depan:
- ✓ Kunjungan Workshop CPB Alokasi PA 2025 di Kab. Kendal, Banyumas
- ✓ Pengajuan termin 2 Kota Semarang

Realisasi Fisik : 49,63 %

Realisasi Keuangan: Rp 1.796.000.000

SAMPLING DOKUMENTASI REALISASI PB RELOKASI

Kholik (Desa Aribaya, Kec. Pagentan, Kab. Banjarnegara)

Binem (Desa Aribaya, Kec. Pagentan, Kab. Banjarnegara)

Wartono (Desa Aribaya, Kec. Pagentan, Kab. Banjarnegara)

Misman (Desa Aribaya, Kec. Pagentan, Kab. Banjarnegara)

BIDANG KAWASAN PERMUKIMAN

	Sep	Oktober (Prognosis)
Target Fisik	55,38	89,27
Target Keu	37,57	39,46
Real. Fisik	**71,48**	**91,22**
Real. Keu	**37,98**	**55,72**
Dev. Fisik	16,46	1,94
Dev. Keu	0,41	16,26

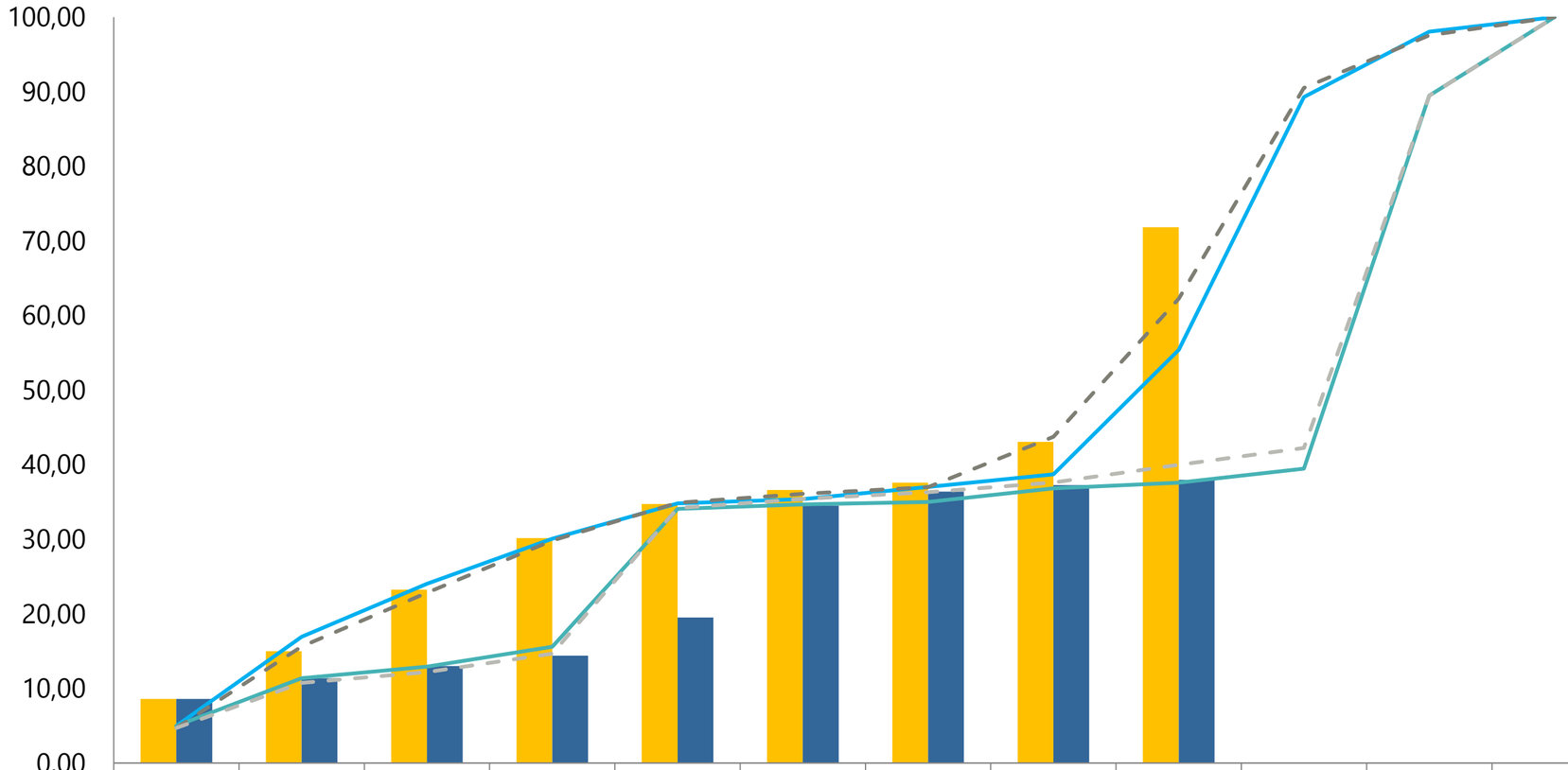

	JAN	FEB	MAR	APR	MEI	JUN	JUL	AGU	SEP	OKT	NOV	DES
R. FISIK	8,60	14,98	23,25	30,15	34,72	36,60	37,59	43,05	71,84			
R. KEU	8,60	11,38	13,00	14,39	19,52	34,52	36,40	37,26	37,98			
TF PA	4,99	16,93	24,03	30,08	34,81	35,39	37,01	38,70	55,38	89,27	98,04	100
TK PA	4,99	11,38	12,93	15,59	34,09	34,66	35,00	36,83	37,57	39,46	89,47	100
TF EFS	4,71	15,62	22,83	29,82	34,88	36,10	37,00	43,73	62,25	90,51	97,55	100
TK EFS	4,71	10,74	12,20	14,67	34,18	35,41	36,30	37,63	40,00	42,23	89,46	100

PENJELASAN DEVIASI NEGATIF

No.	Sub/Sub-Sub Kegiatan	Pagu	Deviasi (%)		Deviasi (Rp)	Alasan	Upaya Penyelesaian
			Fisik	Keu			
Pokja Peningkatan Kualitas Kawasan Permukiman							
Perbaikan Rumah Tidak Layak Huni dalam Kawasan Permukiman dengan Luas 10 (Sepuluh) Ha sampai dengan di Bawah 15 (Lima Belas) Ha							
1	Koordinasi dan Sinkronisasi Pendampingan Penanganan RTLH di Kawasan Permukiman Kumuh	49.416.000	-3,58	-3,60	-1.778.604	Monev Bankeupemdes dilaksanakan ketika pekerjaan sudah dijalankan. Posisi saat ini sudah cair, sebagian sedang dalam proses pembangunan	Dilaksanakan bulan berikutnya

CAPAIAN TARGET INDIKATOR KINERJA S.D. TW III

PROGRAM KAWASAN PERMUKIMAN*)
(Rp. 2.307.800.000)

INDIKATOR KINERJA	TARGET 2025	TARGET S.D. TW III	REALISASI S.D TW III
% Penanganan kawasan permukiman kumuh	49,49%	9,08%	40,25%

PROGRAM PENINGKATAN PSU*)
(Rp. 398.605.000)

INDIKATOR KINERJA	TARGET 2025	TARGET S.D. TW III	REALISASI S.D TW III
% PSU permukiman yang disediakan	60%	40%	40 %

*) Catatan:
- ✓ Jenis IK Program **Proges Positif**
- ✓ Realisasi Mulai JANUARI memperhitungakan Realisasi Kinerja Tahun 2024

KEGIATAN/SUB KEGIATAN	INDIKATOR KINERJA	TARGET PA 2025	REALISASI S.D. TW III	RINCIAN	KETERANGAN
Penataan Kawasan Permukiman Kumuh dengan Luas 10 (Sepuluh) Ha sampai dengan di Bawah 15 (Lima)	Jumlah laporan penataan kawasan permukiman kumuh dengan luasan 10 sampai dengan di bawah 15 Ha yang telah disusun	3 Laporan	3 Laporan		
Penyadaran Publik Pencegahan Tumbuh dan Berkembangnya Permukiman kumuh	Jumlah Laporan Penyadaran Publik Pencegahan Tumbuh dan Berkembangnya Permukiman Kumuh	3 Laporan	3 Laporan	• Laporan Pelatihan Penanganan Sampah dari Sumber di Kabupaten Pekalongan. • Laporan Pelatihan Pengelolaan Sampah di Kawasan Permukiman di Kabupaten Wonosobo. • Laporan Kegiatan Penguatan Kapasitas Pengelola TPS3R di Kab. Rembang	- Penyusunan Laporan kegiatan pelatihann - Target TW 3 : 0 Realissasi TW3 : 1 - Target s.d. TW3: 0 Realisasi s.d. TW3: 3

... Lanjutan

KEGIATAN/SUB KEGIATAN	INDIKATOR KINERJA	TARGET PA 2025	TARGET S.D. TW III	REALISASI S.D. TW III	RINCIAN	AKTIVITAS BULAN SEPTEMBER
Peningkatan Kualitas Kawasan Permukiman Kumuh dengan Luas 10 (Sepuluh) Ha sampai dengan di Bawah 15 (Lima Belas) Ha	Jumlah laporan Pengendalian penataan kawasan permukiman kumuh dengan luasan 10 sampai dengan di bawah15 Ha yang telah disusun	3 laporan	0 laporan	0 laporan		
	Jumlah luas kawasan permukiman kumuh dengan luas 10 sampai dengan di bawah 15 Ha yang dilakukan peningkatan kualitas	150 Ha	0 Ha	48,30 Ha	- 38,08 Ha (TW 1) di 14 kawasan - 10,22 Ha (TW 2) di 4 kawasan	
Koordinasi dan Sinkronisasi Pengendalian Penyelenggaraan Pemugaran/ Peremajaan/ Pemukiman Kembali Permukiman Kumuh dan Rumah Tidak Layak Huni untuk Pencegahan Terhadap Tumbuh dan Berkembangnya Permukiman Kumuh dengan Luas 10 (Sepuluh) Ha sampai dengan di Bawah 15 (Lima Belas) Ha	Jumlah Laporan Hasil Koordinasi dan Sinkronisasi Pengendalian Penataan Pemugaran/ Peremajaan Permukiman Kumuh	3 laporan	0 laporan	0 laporan		- Verifikasi dan validasi usulan penanganan kawasan permukiman (9 Kabupaten/Kota) - Verifikasi SK Kumuh Kab. Grobogan dan Kab. Banyumas
Perbaikan Rumah Tidak Layak Huni dalam Kawasan Permukiman dengan Luas 10 (Sepuluh) Ha sampai dengan di Bawah 15 (Lima Belas) Ha	Jumlah Rumah Tidak Layak Huni dalam Kawasan Permukiman dengan Luas 10 (Sepuluh) Ha sampai dengan di Bawah 15 (Lima Belas) Ha yang Diperbaiki	584 unit	450 unit	464 unit	Kab. Klaten: 60 unit Kab. Rembang: 60 unit Kab. Pekalongan: 81 unit Kab. Banjarnegara: 13 unit Kab. Demak: 136 unit Kab. Wonosobo: 37 unit Kab. Wonosobo Desa sedayu : 66 unit Kab. Wonosobo Desa Gondang : 11 unit	- Monev Bankeupemdes RTLH - Progres Bankeu Kab/Kota: Pembahasan Pergub di Biro Hukum - Target TW3: 150 Realisasi TW3: 160 - Target s.d. TW3: 450 Realisasi s.d. TW3: 464

... Lanjutan

KEGIATAN/SUB KEGIATAN	INDIKATOR KINERJA	TARGET PA 2025	TARGET S.D. TW III	REALISASI S.D. TW III	RINCIAN	AKTIVITAS BULAN SEPTEMBER
Pelaksanaan Pemugaran Kawasan Permukiman Kumuh dengan Luas 10 (Sepuluh) Ha sampai dengan di Bawah 15 (Lima Belas) Ha	Luas Permukiman Kumuh Dengan Luas 10 (Sepuluh) Ha sampai dengan di Bawah 15 (Lima Belas) Ha yang Diremajakan/ Dipugar	150 Ha	0 Ha	48,30 Ha	Hasil verifikasi terhadap SK Kumuh: - 38,08 Ha (TW 1) di 14 kawasan - 10,22 Ha (TW 2) di 4 kawasan	- Monitoring pelaksanaan pembangunan Hadiah Lomba Hari Habitat Tahun 2026 Juara 1,2, dan 3 - Rapat koordinasi progres pelaksanaan pembangunan Hadiah Lomba Hari Habitat Tahun 2026 Juara 1,2, dan 3
Urusan Penyelenggaraan PSU Permukiman	Jumlah lokasi permukiman yang disediakan Prasarana, Sarana, dan Utilitas Umum	1 laporan	0 laporan	0 laporan		
Penyediaan Prasarana, Sarana, dan Utilitas Umum di Permukiman untuk Menunjang Fungsi Permukiman	Jumlah Lokasi Permukiman yang Disediakan Prasarana, Sarana, dan Utilitas Umum yang Menunjang Fungsi Permukiman	1 Lokasi	0 Lokasi	0 Lokasi		- Pelaksanaan Pekerjaan Pengawasan/Supervisi Penyediaan Prasarana dan Sarana Permukiman (kontrak 25 Agustus 2025) - Pelaksanaan Pekerjaan Hibah Penyediaan Prasarana dan Sarana Permukiman (kontrak 25 Agustus 2025)
Koordinasi dan Sinkronisasi dalam rangka Penyediaan Prasarana, Sarana, dan Utilitas Umum Permukiman	Jumlah Laporan Hasil Koordinasi dan Sinkronisasi Dalam Rangka Penyediaan Prasarana, Sarana, dan Utilitas Umum Permukiman	1 laporan	0 laporan	0 laporan		

PEKERJAAN HIBAH PENYEDIAAN PRASARANA DAN SARANA PERMUKIMAN
KABUPATEN KARANGANYAR TA. 2025

Lokasi : Desa Plesungan, Kec. Gondangrejo, Kab. Karanganyar
Nilai Kontrak : Rp 224.089.999,00,-
Masa Kontrak : 25 Agustus 2025 s/d 7 November 2025 (75 Hari)
Pekerjaan : Drainase lingkungan dan jalan lingkungan

Progres Rencana : 27,940 %
Progres Realisasi : 45,245 %
Status per 28 September 2025

1. Pekerjaan drainase

Minggu Ke - 0 ----------→ **Minggu Ke - 5**

2. Pekerjaan drainase

Minggu Ke - 0 ----------→ **Minggu Ke - 5**

3. Pekerjaan drainase



Minggu Ke - 0 ----------→ **Minggu Ke - 5**

4. Pekerjaan drainase

Minggu Ke - 0 ----------→ **Minggu Ke - 5**

HADIAH LOMBA HARI HABITAT

JUARA 1
KAB. PEKALONGAN

Progres Status 28 September 2025

Pekerjaan jalan beton

Pek. jalan beton dan sumur resapan

Pekerjaan jalan beton

Pekerjaan Saluran

Data Umum

Alamat :
Desa Rowoyoso, Kec. Wonokerto, Kab. Pekalongan

Penyedia :
CV. ANINDYA SAVIRA KARYA

Tanggal Kontrak :
7 Agustus 2025

Nilai Kontrak :
Rp 467.450.000,00

Akhir Kontrak :

4 November 2025

Masa Kontrak :

90 Hari

Pekerjaan Saat Ini

- Pengecoran lantai kerja K-100
- Perakitan pembesian *wiremesh*
- Pembuatan bekisting
- Pengecoran saluran beton K-225
- **Progres 86,945%** (positif 41,753%)

Permasalahan

-

Usulan Tindak Lanjut

-

Rencana Kerja Bulan Depan

- Perakitan pembesian wiremesh
- Pembuatan bekisting
- Pekerjaan lantai kerja K-100
- Pengecoran saluran beton K-225

HADIAH LOMBA HARI HABITAT

JUARA 2
KAB. BANYUMAS

Progres Status 28 September 2025

Pekerjaan saluran drainase

Pekerjaan saluran drainase

Pekerjaan saluran drainase

Pekerjaan saluran drainase

Data Umum

Alamat :
Kel. Sumampir, Kec. Purwokerto Utara, Kab. Banyumas

Penyedia :
PT. JALA MUKTI YASA

Tanggal Kontrak :
7 Agustus 2025

Nilai Kontrak :
Rp 398.375.135,00

Akhir Kontrak :

4 November 2025

Masa Kontrak :

90 Hari

Pekerjaan Saat Ini

- Perakitan *wiremesh*
- Pengecoran lantai kerja K-100
- Pemasangan bekisting
- Pengecoran beton K-225
- **Progres 56,012%** (positif 3,016%)

Permasalahan

Usulan Tindak Lanjut

Rencana Kerja Bulan Depan

- Galian tanah
- Pemasangan wiremesh
- Pemasangan bekisting
- Pengecoran beton K-100 & K-225

HADIAH LOMBA HARI HABITAT

JUARA 3
KAB. KEBUMEN

Progres Status 28 September 2025

Pekerjaan jalan aspal

Pekerjaan jalan aspal

Pekerjaan drainase

Pekerjaan drainase

Data Umum

Alamat :
Desa Prembun, Kec. Prembun, Kab. Kebumen

Penyedia :
CV. DELTA KARYA

Tanggal Kontrak :
7 Agustus 2025

Nilai Kontrak :
Rp 298.453.216,00

Akhir Kontrak :

4 November 2025

Masa Kontrak :

90 Hari

Pekerjaan Saat Ini

- Perakitan wiremesh
- Pemasangan bekisting
- Pengecoran beton K-100 & K-225
- Pengaspalan jalan
- **Progres 60,380%** (positif 12,901%)

Permasalahan

-

Usulan Tindak Lanjut

-

Rencana Kerja Bulan Depan

- Perakitan wiremesh
- Pemasangan bekisting
- Pengecoran beton K-100 & K-225

BIDANG PERTANAHAN

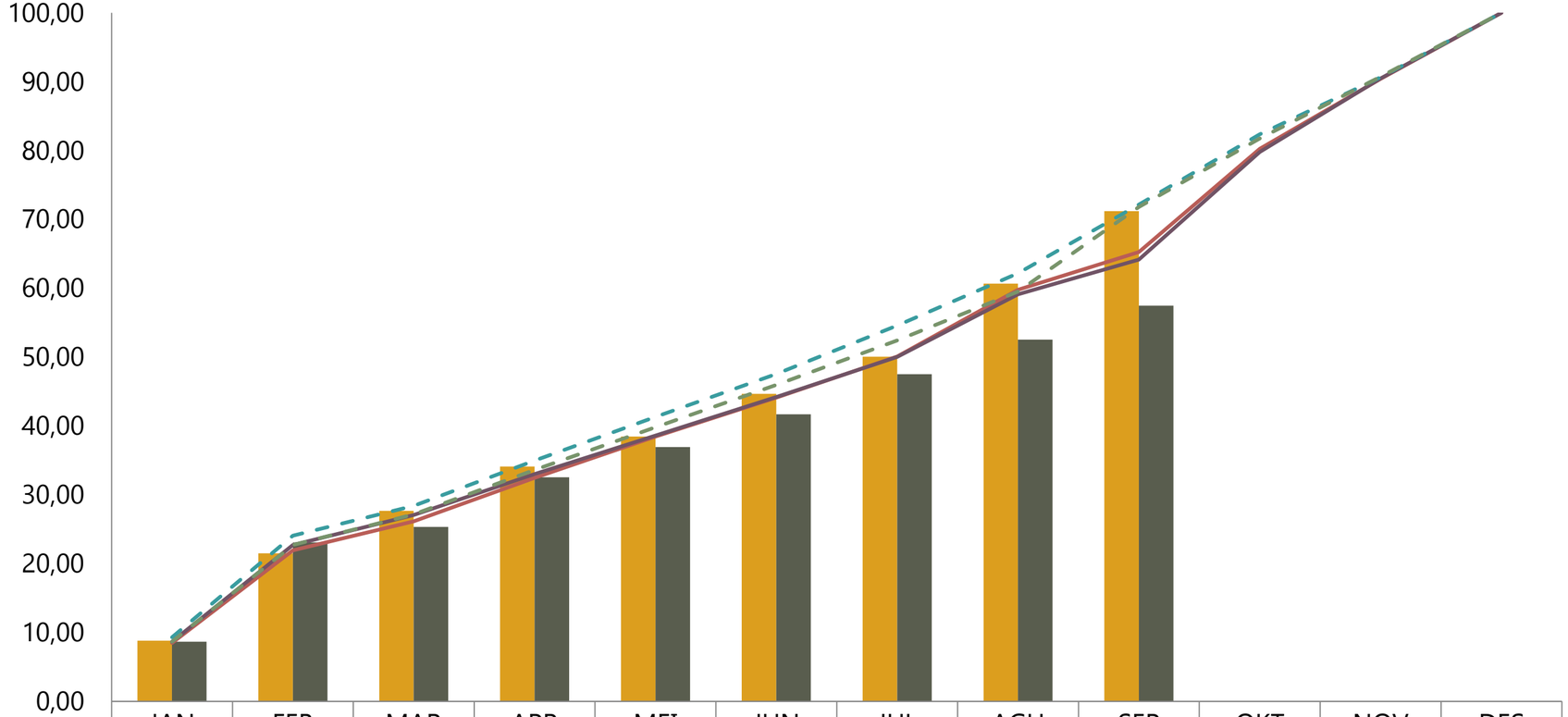

	JAN	FEB	MAR	APR	MEI	JUN	JUL	AGU	SEP	OKT	NOV	DES
R. FISIK	8,81	21,50	27,67	34,10	38,46	44,65	50,06	60,66	71,19			
R. KEU	8,67	23,10	25,34	32,56	36,92	41,70	47,53	52,53	57,47			
TF PA	8,49	21,94	26,16	32,46	38,46	44,11	50,08	59,77	65,25	80,26	90,40	100
TK PA	8,67	22,72	27,07	33,01	38,60	44,20	50,04	59,11	64,15	79,78	90,45	100
TF EFS	9,31	24,06	28,39	34,97	41,32	47,54	54,59	62,16	72,15	82,35	90,63	100
TK EFS	8,67	22,72	27,16	33,62	39,81	45,95	52,42	59,51	71,81	81,74	90,72	100

	Sep	Oktober (Prognosis)
Target Fisik	65,25	80,26
Target Keu	64,15	79,78
Real. Fisik	**71,19**	**86,98**
Real. Keu	**57,47**	**84,16**
Dev. Fisik	5,94	6,73
Dev. Keu	-6,68	4,38

PENJELASAN DEVIASI NEGATIF

No.	Sub/Sub-Sub Kegiatan	Pagu	Deviasi (%)		Deviasi (Rp)	Alasan	Upaya Penyelesaian
			Fisik	Keu			
Pokja Fasilitasi Pengadaan Tanah							
Pemberitahuan, Pendataan Awal Lokasi, Konsultasi Publik Rencana Pembangunan dan Penetapan Lokasi Pengadaan Tanah untuk Kepentingan Umum							
1	Pelaksanaan Tahapan Persiapan Pengadaan Tanah untuk Kepentingan Umum	234.509.000	0,00	-6,69	-15.697.500	Maintenance Sikunang : Progres terkontrak 25 September 2025 dengan masa kontrak s.d. 25 Oktober	Penyelesaian sampai dengan pencairan di bulan Oktober
2	Diseminasi Fungsi Zonasi Nilai Tanah sebagai Acuan Perencanaan Pengadaan Tanah bagi Pembangunan untuk Kepentingan Umum	12.482.000	0,00	-100,00	-12.482.000	- Kegiatan telah dilaksanakan oleh Kanwil BPN Jateng simultan dengan proses penandatanganan MoU/Kerjasama Gubernur bersama Ka. Kanwil BPN Jateng tentang sinergitas pemprov dengan Kanwil BPN terkait LP2B sebagai dasar PKS Deseminasi Zona Nilai Tanah masih dalam proses pengajuan tanda tangan ke BPN - Adapun progres keuangan menunggu MoU/PKS ditandatangani	Penandatanganan MoU rencananya akan dilaksanakan pada minggu ke-2 bulan Oktober
Pokja Fasilitasi Permasalahan Pertanahan							
Inventarisasi Sengketa, Konflik, dan Perkara Pertanahan dalam 1 (satu) Daerah Provinsi							
3	Inventarisasi Subyek dan Obyek Permasalahan Pertanahan	28.113.000	0,00	-7,68	-2.159.000	koordinasi identifikasi permasalahan telah dilaksanakan pada 4 dan 8 September	Dilaporkan sebagai progres keuangan bulan berikutnya
4	Pelaksanaan Sertifikasi Hak Atas Tanah Lahan Pertanian Pangan Berkelanjutan (LP2B)	275.229.000	0,00	-10,10	-27.803.950	- Belanja Patok untuk desa pengganti di Kab. Wonosobo belum dapat dibayarkan karena menunggu kelengkapan berkas Berita Acara Serah Terima - Pengukuran lahan desa pengganti di Kab. Wonosobo telah dilaksanakan di bulan September-Oktober. Honorarium Tim Pendamping akan dibayarkan bulan Oktober s.d. November (setelah Penetapan Perubahan Anggaran) - Sisa Honor dan BPJS Non ASN"	- belanja patok direncanakan dibayarkan bulan oktober - honorarium tim pendamping dibayarkan mulai bulan oktober

PENJELASAN DEVIASI NEGATIF

No.	Sub/Sub-Sub Kegiatan	Pagu	Deviasi (%)		Deviasi (Rp)	Alasan	Upaya Penyelesaian
			Fisik	Keu			
Pokja Fasilitasi Permasalahan Pertanahan							
Mediasi Penyelesaian Sengketa Tanah Garapan dalam 1 (satu) Daerah Provinsi							
5	Fasilitasi Permasalahan Pertanahan	48.928.000	13,71	-5,99	-2.930.000	Honor Tim Konsolidasi Tanah yang dialihkan melalui perubahan anggaran menjadi FGD LP2B dan Perubahan Pergub PDSK	FGD LP2B dilaksanakan pada minggu ke-2 bulan Oktober dan Perubahan Pergub PDSK pada minggu ke-3 bulan Oktober dan November
6	Peningkatan Kesadaran Hukum Pertanahan	59.276.000	0,00	-11,13	-6.600.000	koordinasi awal pelaksanaan peningkatan kesadaran hukum telah dilaksanakan pada 23 September	Dilaporkan sebagai progres keuangan bulan berikutnya

CAPAIAN TARGET INDIKATOR KINERJA S.D. TW III

PROGRAM PENGADAAN TANAH UNTUK KEPENTINGAN UMUM (Rp. 246.991.000)	INDIKATOR KINERJA	TARGET 2025	TARGET S.D. TW III	REALISASI S.D TW III
	Persentase fasilitasi penetapan lokasi *(Cat: Jenis IK Pengulangan)*	**100%**	**100%**	**100%**

KEGIATAN/SUB KEGIATAN	INDIKATOR KINERJA	TARGET PA 2025	TARGET S.D. TW III	REALISASI S.D. TW III	RINCIAN	AKTIVITAS BULAN SEPTEMBER
Penetapan Lokasi Pengadaan Tanah untuk Kepentingan Umum di Wilayah Provinsi	Jumlah dokumen penyelenggaraan penetapan lokasi pengadaan tanah untuk kepentingan umum	1 dokumen	0 dokumen	0 dokumen	Target pada TW 4	
Pemberitahuan, Pendataan Awal Lokasi, Konsultasi Publik Rencana Pembangunan dan Penetapan Lokasi Pengadaan Tanah untuk Kepentingan Umum	Jumlah dokumen Pemberitahuan, Pendataan Awal lokasi, Konsultasi Publik Rencana Pembangunan dan Penetapan Lokasi Pengadaan Tanah untuk Kepentingan Umum	5 dokumen	4 dokumen	4 dokumen	1. Penetapan Lokasi Jaringan Irigasi Jlantah 2. Perpanjangan Penetapan Lokasi Jalan Tol Jogja-Bawen 3. SK Penlok Penambahan Lahan Ruas Jalan Tol Semarang-Demak Seksi 1 (134 bidang, 52,65 Ha) 4. SK Penlok Pengadaan Tanah Penambahan Lahan Jalan Tol Solo-Yogyakarta-Kulon Progo Seksi I di Provinsi Jawa Tengah	- Proses Pengajuan Penandatanganan SK Penlok Pengadaan Tanah Pembangunan Bufferzone di Kelurahan Donan (Area Kilang) PT. KPI RU IV Cilacap (Dalam Penandatanganan Bapak Gubernur) - Klarifikasi lapangan dalam rangka rencana perubahan penlok pengadaan tanah D.I, Jlantah di Kab. Karanganyar - Koordinasi Pengumuman Penetapan Lokasi Pengadaan Tanah Penambahan Lahan Jalan Tol Solo-Yogyakarta-Kulon Progo Seksi I - Koordinasi Pengumuman Penetapan Lokasi Pengadaan Tanah Pembangunan Bufferzone Area Kilang di Kabupaten Cilacap

... Lanjutan

KEGIATAN/SUB KEGIATAN	INDIKATOR KINERJA	TARGET PA 2025	TARGET S.D. TW III	REALISASI S.D. TW III	RINCIAN	AKTIVITAS BULAN SEPTEMBER
						- Koordinasi Penyampaian Pendelegasian Kewenangan Tahap Persiapan Pengadaan Tanah Pembangunan Embung Kawungcarang, Blisuk dan Karanggedang kepada Bupati Cilacap - Pembayaran Menghadiri Rapat Koordinasi Penguatan Sinergitas Kelembagaan Kemen HAM dan dukungan percepatan PSN di Kabupaten Semarang Keterangan: - Target TW3: 2 Realisasi: 2

PROGRAM PENYELESAIAN SENGKETA TANAH GARAPAN (Rp. 411.546.000)

(Cat: Jenis IK Pengulangan)

INDIKATOR KINERJA	TARGET 2025	TARGET S.D. TW III	REALISASI S.D TW III
Persentase penyelesaian permasalahan pertanahan	100%	100%	100 %

KEGIATAN/SUB KEGIATAN	INDIKATOR KINERJA	TARGET PA 2025	TARGET S.D. TW III	REALISASI S.D. TW III	RINCIAN	AKTIVITAS BULAN SEPTEMBER
Penyelesaian Sengketa Tanah Garapan Lintas Daerah Kabupaten/Kota dalam 1 (satu) Daerah Provinsi	Jumlah dokumen Permasalahan Pertanahan yang difasilitasi	3 dokumen	0 dokumen	0 dokumen	Target pada TW 4	
Inventarisasi Sengketa, Konflik, dan Perkara Pertanahan dalam 1 (satu) Daerah Provinsi	Jumlah Data Permasalahan Penataan Asset Reforma Agraria	1 dokumen	0 dokumen	0 dokumen	Target pada TW 4	Koordinasi Penyerahan Patok Batas Tanah di Kab. Cilacap
	Jumlah Data Sengketa, Konflik dan Perkara dalam 1 (Satu) Daerah Provinsi	1 dokumen	0 dokumen	0 dokumen	Target pada TW 4	- Identifikasi Objek Aduan Sdr. Any Cs di Kab. Kudus - Koordinasi tindak lanjut Permasalahan Umbul Jetak di Kab. Boyolali

PROGRAM PENYELESAIAN SENGKETA TANAH GARAPAN (Rp. 411.546.000)

(Cat: Jenis IK Pengulangan)

INDIKATOR KINERJA	TARGET 2025	TARGET S.D. TW III	REALISASI S.D TW III
Persentase penyelesaian permasalahan pertanahan	100%	100%	100 %

KEGIATAN/SUB KEGIATAN	INDIKATOR KINERJA	TARGET PA 2025	TARGET S.D. TW III	REALISASI S.D. TW III	RINCIAN	AKTIVITAS BULAN SEPTEMBER
Mediasi Penyelesaian Sengketa Tanah Garapan dalam 1 (satu) Daerah Provinsi	Jumlah Berita Acara Hasil Mediasi Penyelesaian Kasus Sengketa dan Konflik Tanah Garapan dalam 1 (satu) Daerah Provinsi	10 berita acara	4 berita acara	3 berita acara	• Berita Acara Hasil Fasilitasi Aduan Sdr. Sukron Suroso terkait Tidak Dibayarkannya Bidang Tanah yang Diakui Sdr. Sukron Suroso pada PDSK Pembangunan Jalan Tol Semarang-Demak • Berita Acara Permasalahan Pengadaan Tanah SUTT 150 kV Kab. Kendal • Berita Acara Penanganan Normalisasi Sungai Wulan di Kab. Kudus, Jepara, Pati	- Koordinasi Permasalahan Bidang Tanah Inclave Kab. Tegal dan Kota Tegal - Target TW3: 1 Realisasi: 0

PROGRAM REDISTRIBUSI TANAH DAN GANTI KERUGIAN TANAH KELEBIHAN MAKSIMUM DAN TANAH ABSENTEE (Rp 330.853.000)

(Cat: Jenis IK Pengulangan)

INDIKATOR KINERJA	TARGET 2025	TARGET S.D. TW III	REALISASI S.D TW III
Persentase pelaksanaan reforma agraria	100%	100%	100 %

KEGIATAN/SUB KEGIATAN	INDIKATOR KINERJA	TARGET PA 2025	TARGET S.D. TW III	REALISASI S.D. TW III	RINCIAN/AKTIVITAS
Penetapan Subyek dan Obyek Redistribusi Tanah Lintas Daerah Kabupaten/Kota dalam 1 (satu) Daerah Provinsi	Jumlah Pelaksanaan Penataan Akses Reforma Agraria	10 Lokasi	6 Lokasi	3 Lokasi	- Penataan Akses RA di Kab Kudus "Pembuatan Pupuk Organik Skala Rumah Tangga" - Penataan Akses RA di Desa Mandisari, Kec. Parakan, Kab Temanggung " Pelatihan Pengolahan Sampah Organik Guna Menunjang kesejahteraan dan ketahanan pangan" - Pelaksanaan Penataan Akses RA di Desa Lerep Kec Ungaran Barat Kab Semarang "Edukasi Pascapanen dan Ketrampilan Pengolahan Kopi" pada 23 September
Koordinasi Penetapan Redistribusi Tanah Objek Reforma Agraria Lintas Daerah Kabupaten/Kota	Jumlah Dokumen Koordinasi Penetapan Redistribusi Tanah Objek Reforma Agraria Lintas Daerah Kabupaten/Kota	22 dokumen	22 dokumen	22 dokumen	- Rapat Koordinasi Penyelenggaraan Reforma Agraria sebagai Indikator Penilaian Kinerja Pemerintah Daerah pada 25 September - Target TW3:3 Realisasi:4
Koordinasi dan Sinkronisasi Penataan Akses dalam Pemanfaatan Redistribusi Tanah Lintas Daerah	Jumlah Berita Acara Pelaksanaan Rapat Koordinasi Penataan Akses dalam rangka Reforma Agraria	2 dokumen	1 dokumen	1 dokumen	- Target TW3: 0 Realisasi: 1
	Jumlah Dokumen Pelaksanaan Kegiatan Penataan Akses Reforma Agraria	10 Dokumen	6 dokumen	3 dokumen	- Pelaksanaan Penataan Akses RA di Desa Lerep Kec Ungaran Barat Kab Semarang "Edukasi Pascapanen dan Ketrampilan Pengolahan Kopi" pada 23 September - Target TW3: 5 Realisasi: 2

BIDANG KETERPADUAN PKP

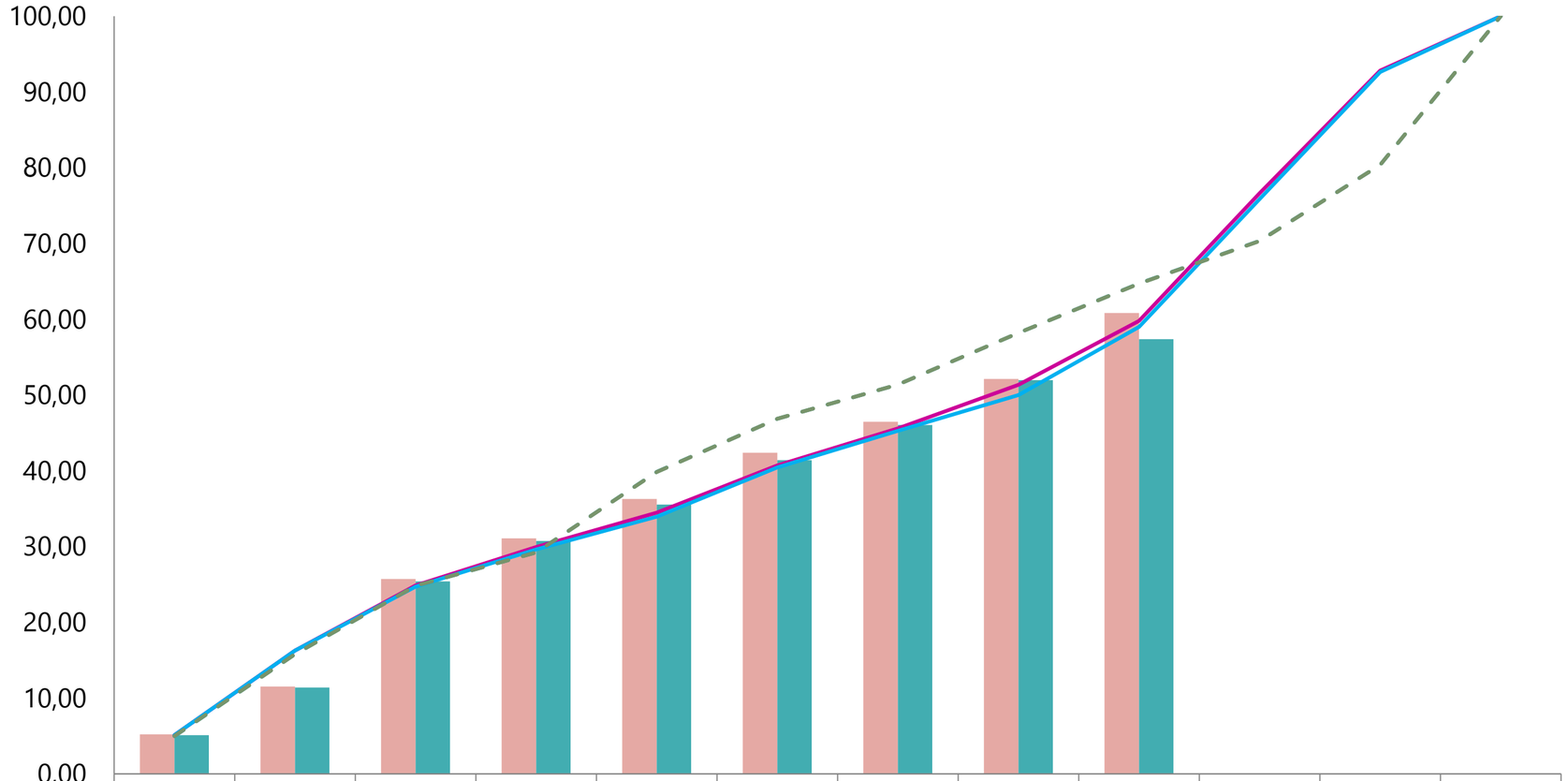

	JAN	FEB	MAR	APR	MEI	JUN	JUL	AGU	SEP	OKT	NOV	DES
R. FISIK	5,22	11,53	25,73	31,09	36,28	42,38	46,48	52,12	60,83			
R. KEU	5,11	11,40	25,40	30,74	35,53	41,41	46,05	51,97	57,38			
TF PA	5,12	16,27	24,88	29,93	34,48	40,71	45,58	51,36	59,78	76,64	92,81	100
TK PA	5,12	16,27	24,70	29,61	33,95	40,45	45,28	50,01	59,00	75,86	92,62	100
TF EFS	4,97	15,79	24,82	29,24	39,85	46,88	51,38	58,19	64,72	70,34	80,38	100
TK EFS	4,99	15,79	24,82	29,23	39,85	46,87	51,37	58,19	64,71	70,33	80,37	100

	Sep	Oktober (Prognosis)
Target Fisik	59,78	76,64
Target Keu	59,00	75,86
Real. Fisik	**61,13**	**76,64**
Real. Keu	**57,38**	**75,86**
Dev. Fisik	1,05	0,00
Dev. Keu	-2,39	0,00

PENJELASAN DEVIASI NEGATIF

No.	Sub/Sub-Sub Kegiatan	Pagu	Deviasi (%)		Deviasi (Rp)	Alasan	Upaya Penyelesaian
			Fisik	Keu			
Pokja Keterpaduan Infrastruktur							
Penyusunan/Review/Legalisasi Kebijakan Bidang PKP							
1	Fasilitasi Penyusunan dan Review Kebijakan Bidang PKP	162.515.000	0,00	-2,90	-4.707.024	Pelaksanaan koordinasi dilaksanakan by phone karena belum mengambil panjar	Perjalanan dinas akan dilaksanakan pada bulan berikutnya
Koordinasi dan Sinkronisasi Penyelenggaraan Kawasan Permukiman							
2	Fasilitasi Pokja dan Forum PKP Provinsi Jawa Tengah	95.760.000	7,19	-3,12	-2.986.824	Belanja Makan Minum Rapat dan Honor Narasumber Rakor Pokja dan Forum PKP se- Jawa Tengah yang dilaksanakan pada tanggal 29 September 2025 akan dibayarkan pada bulan berikutnya	Dilaporkan sebagai progres keuangan bulan berikutnya
Pokja Pembinaan dan Evaluasi Perumahan dan Permukiman							
Koordinasi dan Sinkronisasi Penyelenggaraan Kawasan Permukiman							
3	Evaluasi dan Pembinaan Lingkup Bidang Perumahan dan Kawasan Permukiman	70.000.000	0,46	-15,76	-11.031.116	FGD Permasalahan Perumahan dilaksanakan 30 Sepetember 2025	akan menjadi progress keuangan bulan selanjutnya
Pokja Pengolahan Data Perumahan, Kawasan Permukiman dan Pertanahan							
Koordinasi dan Sinkronisasi Penyelenggaraan Kawasan Permukiman							
4	Pengelolaan Data Perumahan, Kawasan Permukiman, dan Pertanahan	229.250.000	0,00	-1,80	-4.193.000	Belanja Perjalanan Dinas untuk alokasi undangan kegiatan desk pendataan dengan Kementerian PKP yang semula direncanakan di pertengahan September diundur menjadi pertengahan Oktober 2025 menyesuaikan dengan Penetapan Perubahan Anggaran 2025	Dilaksanakan pada bulan berikutnya

CAPAIAN TARGET INDIKATOR KINERJA S.D. TW III

	INDIKATOR KINERJA	TARGET 2025	TARGET S.D. TW III	REALISASI s.d TW III
PROGRAM PENINGKATAN PELAYANAN SERTIFIKASI, KUALIFIKASI, KLASIFIKASI, DAN REGISTRASI BIDANG PERUMAHAN DAN KAWASAN PERMUKIMAN (Rp. 116.447.000,-)	Persentase pelayanan sertifikasi, kualifikasi, klasifikasi, dan registrasi bidang perumahan dan kawasan permukiman	100%	100%	100 %
PROGRAM KAWASAN PERMUKIMAN (Rp. 642.811.000,-)	Ketersediaan kebijakan, data, dan evaluasi kinerja perumahan rakyat dan kawasn permukiman	100%	100%	100 %

*(Catatan: Jenis IK Program **Pengulangan**)*

KEGIATAN/SUB KEGIATAN	INDIKATOR KINERJA	TARGET PA 2025	TARGET S.D. TW III	REALISASI S.D. TW III	RINCIAN	AKTIVITAS BULAN SEPTEMBER
Sertifikasi dan Registrasi bagi Orang atau Badan Hukum yang Melaksanakan Perancangan dan Perencanaan Rumah serta Perencanaan Prasarana, Sarana dan Utilitas Umum PSU Tingkat Kemampuan Menengah	Jumlah Dokumen Sertifikasi dan Registrasir	1 dokumen	0 dokumen	0 dokumen	Target pada TW 4	
Koordinasi dan Sinkronisasi Penerbitan Sertifikasi dan Registrasi Pengembang Perumahan dengan Kualifikasi Menengah	Jumlah Laporan Hasil Koordinasi dan Sinkronisasi Penerbitan Sertifikasi dan Registrasi Pengembang Perumahan Dengan Kualifikasi Menengah	1 dokumen	0 dokumen	0 dokumen	Target pada TW 4	- rapat persiapan penerbitan SP2 periode 3 tahun 2025

Lanjutan ....

KEGIATAN/SUB KEGIATAN	INDIKATOR KINERJA	TARGET PA 2025	TARGET S.D. TW III	REALISASI S.D. TW III	RINCIAN	AKTIVITAS BULAN SEPTEMBER
Penataan Kawasan Permukiman Kumuh dengan Luas 10 (Sepuluh) Ha sampai dengan di Bawah 15 (Lima Belas) Ha	Jumlah dokumen evaluasi kinerja Bidang PKP yang tersedia	1 dokumen	0 dokumen	0 dokumen	Target pada TW 4	
	Jumlah dokumen kebijakan dan strategi Bidang PKP yang tersedia	2 dokumen	0 dokumen	0 dokumen	Target pada TW 4	
	Jumlah dokumen pengelolaan data dan publikasi Bidang PKP yang tersedia	2 dokumen	0 dokumen	0 dokumen	Target pada TW 4	
Penyusunan/Review/Legalisasi Kebijakan Bidang PKP	Jumlah Dokumen Kebijakan Bidang PKP yang Tersusun/ Tereview/ Terlegalisasi	1 dokumen	0 dokumen	0 dokumen	Target pada TW 4	- Finalisasi Rancangan Final Renstra
Koordinasi dan Sinkronisasi Penyelenggaraan Kawasan Permukiman	Jumlah Laporan Hasil Evaluasi Kinerja Perumahan dan Kawasan Permukiman	1 dokumen	0 dokumen	0 dokumen	Target pada TW 4	- Rapat Persiapan Rakor FLPP - FGD permasalahan Perumahan - Rapat Percepatan FLPP (dibiayai oleh Bank Jateng)
	Jumlah Laporan Hasil Koordinasi dan Sinkronisasi Penyelenggaraan Urusan Perumahan dan Kawasan Permukiman	1 laporan	0 laporan	0 laporan	Target pada TW 4	- Rapat Koordinasi Pokja dan Forum PKP se-Jawa Tengah (29 September 2025) - Rapat Koordinasi Pokja PKP Jawa Tengah - Rapat Persiapan Penandatanganan PKS
	Jumlah Laporan Pengelolaan Data dan Pengembangan Informasi, serta Publikasi	2 laporan	0 laporan	0 laporan	Target pada TW 4	- Verval Data Backlog di Kota Surakarta - Desk Data PKP TW III - Pengelolaan Data PKP TW III - Penyusunan Draft Buku Data PKP TW III - Maintanance Website dan Publikasi Berita

PELAPORAN PROGRES
PENGADAAN BARANG/JASA

PAGU RUP DINAS

PAGU RUP DINAS
BERDASARKAN CARA PENGADAAN

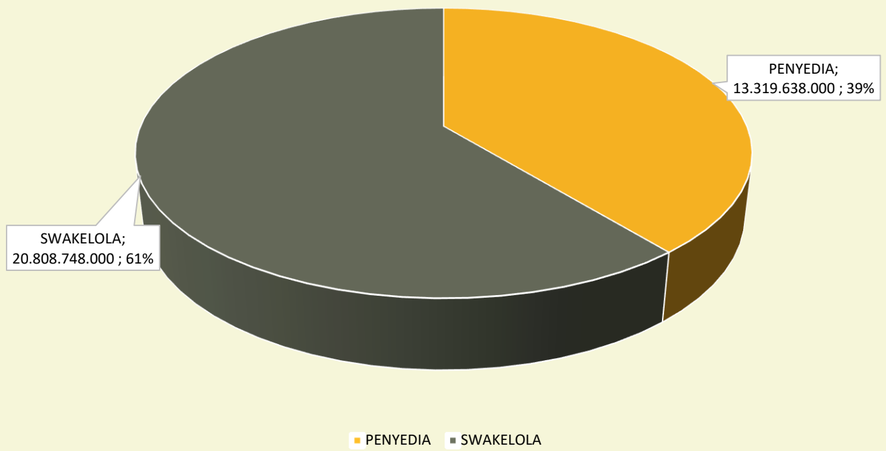

CARA PENGADAAN	PAGU	%
PENYEDIA	13.319.638.000	39,0%
SWAKELOLA	20.808.748.000	61,0%
TOTAL	**34.128.386.000**	100%

Note: Pagu RUP diluar gaji dan tunjangan

BIDANG	RUP SWAKELOLA	RUP PENYEDIA	TOTAL RUP
KAWASAN	2.539.558.000	293.285.000	2.832.843.000
SEKRETARIAT	4.079.925.000	1.343.898.000	5.423.823.000
PERUMAHAN	5.700.617.000	18.426.741.000	24.127.358.000
PERTANAHAN	557.389.000	487.715.000	1.045.104.000
KETERPADUAN	442.149.000	257.109.000	699.258.000
TOTAL	**13.319.638.000**	**20.808.748.000**	**34.128.386.000**

PAGU RUP PENYEDIA
BERDASARKAN CARA PENGADAAN

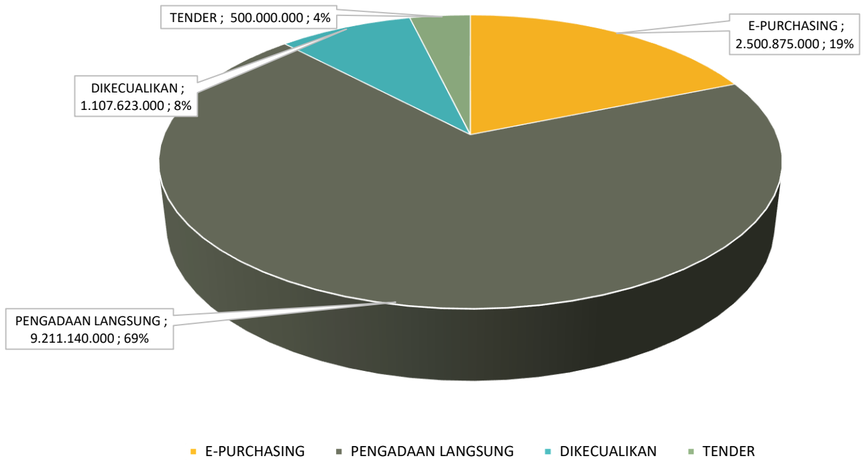

CARA PENGADAAN	PAGU	%
E-PURCHASING	2.500.875.000	18,8%
PENGADAAN LANGSUNG	9.211.140.000	69,2%
DIKECUALIKAN	1.107.623.000	8,3%
TENDER	500.000.000	3,8%
TOTAL	**13.319.638.000**	100%

BIDANG	E-PURCHASING	PL	DIKECUALIKAN	TENDER	TOTAL PAGU PENYEDIA
KAWASAN	115.488.000	1.911.748.000	12.322.000	500.000.000	2.539.558.000
SEKRETARIAT	1.844.040.000	1.508.503.000	727.382.000	-	4.079.925.000
PERUMAHAN	187.732.000	5.416.584.000	96.301.000	-	5.700.617.000
PERTANAHAN	59.463.000	232.661.000	265.265.000	-	557.389.000
KETERPADUAN	294.152.000	141.644.000	6.353.000	-	442.149.000
TOTAL	**2.500.875.000**	**9.211.140.000**	**1.107.623.000**	**500.000.000**	**13.319.638.000**

1. INDEX PBJ E-PURCHASING

PAGU RUP E-PURCHASING	**2.500.875.000**
REALISASI E-PURCHASING	**1.970.498.740**
INDEX	**78,79%**

Sumber: Aplikasi Simonbaja, status: 03 Oktober 2025

REALISASI BELANJA E-PURCHASING

BIDANG	PAGU RUP E-PURCHASING	E-PURCHASING		TOTAL REALISASI	% REALISASI
		REALISASI BLANGKON (yg sudah terbayar)	REALISASI E-KATALOG		
KAWASAN	115.488.000	115.399.500		115.399.500	99,92%
SEKRETARIAT	1.844.040.000	395.218.510	1.131.312.000	1.526.530.510	82,78%
PERUMAHAN	187.732.000	169.568.830		169.568.830	90,32%
PERTANAHAN	59.463.000	41.362.000		41.362.000	69,56%
KETERPADUAN	294.152.000	117.637.900		117.637.900	39,99%
TOTAL	**2.500.875.000**	**839.186.740**	**1.131.312.000**	**1.970.498.740**	**78,79%**

Note: belanja e-purchasing dilakukan melalui aplikasi e-katalog dan blangkon.

TRANSAKSI BLANGKON JATENG

PAGU RUP Belanja Barang & Jasa ≤ 200 Juta Rupiah	6.283.540.000
Target Stranas PK	1.885.062.000
TRANSAKSI BLANGKON	886.806.740
INDEX	**14,113%**

Target Strategi Nasional Pencegahan Korupsi (Stranas PK), transaksi Blangkon Jateng minimal 30% dari total RUP dengan paket s/d 200 juta.

REKAP BELANJA E-KATALOG

No	Kode RUP	Nama Paket	Pagu RUP	Nilai Kontrak	Kontrak	Status Paket
1	53980570	Pengadaan Jasa Tenaga Pramusaji	100.000.000	99.960.000	23/12/2024	**Paket Selesai**
2	53980571	Pengadaan Jasa Tenaga Supir	100.000.000	99.984.000	23/12/2024	**Paket Selesai**
3	53980569	Pengadaan Jasa Tenaga Kebersihan Kantor Disperakim Prov. Jateng (Gedung-2)	55.000.000	**55.000.000**	23/12/2024	**Paket Selesai**
4	53980568	Jasa Tenaga Kebersihan Kantor Disperkim Prov. Jateng (Gedung-1)	226.922.000	**226.908.000**	23/12/2024	**Paket Selesai**
5	53980567	Pengadaan Jasa Keamanan	565.000.000	**564.960.000**	23/12/2024	**Paket Selesai**
6	58594088	Pengadaan Komputer, Printer dan Scanner	86.000.000	84.500.000	13/07/2025	**Paket Selesai**
		TOTAL	**1.132.922.000**	**1.131.312.000 ***		

* Nilai kontrak dihitung hanya yang status : Paket Selesai

2. INDEX PBJ NON TENDERING (PL & DIKECUALIKAN)

PAGU RUP NON TENDER	**10.318.763.000**
REALISASI NON TENDER	**10.627.104.155**
INDEX	**102,99%**

Status: 03 Oktober 2025

REALISASI PAKET NON TENDERING (PL & DIKECUALIKAN)

BIDANG	PAGU NON TENDERING (PL + DIKECUALIKAN)	REALISASI PAKET TRANSAKSIONAL	REALISASI PENCATATAN	TOTAL REALISASI	% REALISASI
KAWASAN	1.924.070.000	565.054.310	135.905.128	700.959.438	36,43%
SEKRETARIAT	2.235.885.000		1.067.164.599	1.067.164.599	47,73%
PERUMAHAN	5.512.885.000	3.146.092.480	5.379.059.638	8.525.152.118	154,64%
PERTANAHAN	437.926.000		159.534.200	159.534.200	36,43%
KETERPADUAN	207.997.000	59.880.500	114.413.300	174.293.800	83,80%
TOTAL	**10.318.763.000**	**3.771.027.290**	**6.856.076.865**	**10.627.104.155**	**102,99%**

Note:

1. Paket Pengadaan Langsung (Pencatatan): Honor NoN ASN, Honor Tenaga Fasilitator Lapangan (TFL), Pemeliharaan Gedung, Pemeliharaan Kendaraan Eselon II, Pemeliharaan Komputer, Laptop dan Printer, Pemeliharaan Mebelair, Pemeliharaan Alat Pendingin/AC, Pemeliharaan Genset, Pemeliharaan Kendaraan Operasional Dinas, Sewa Tempat Stand Pameran, Jasa Tenaga Penjaga Pameran PRPP, Pengadaan Buku Peraturan, Jasa Tenaga Instruktur Senam.
2. Paket Dikecualikan (Pencatatan): BPJS Non ASN, Belanja Tagihan Listrik, Belanja Tagihan Air, Belanja Tagihan Telepon, BBM Kendaraan Operasional Dinas (umpeg), BBM Genset, Langganan Surat Kabar/Majalah, Alat/Bahan untuk Kegiatan Kantor - Benda Pos.
3. Paket Pengadaan Langsung Transaksional : realisasi tercatat secara otomatis ketika sudah terkontrak di LPSE.

REKAP PAKET PENGADAAN LANGSUNG KONTRAKTUAL

No	Nama Paket	PAGU	NILAI KONTRAK	BIDANG	TANGGAL KONTRAK	PROGRES PBJ Akhir Agustus 2025
1	Pemeliharaan Sistem Informasi Kawasan Permukiman	40.000.000	39.194.100	KAWASAN	26 Februari 2025	Terkontrak
2	Studi Kawasan Permukiman Kumuh Eks Karesidenan Surakarta (Wilayah V)	100.000.000	98.118.240	KAWASAN	25 Februari 2025	Terkontrak
3	Studi Kawasan Permukiman Kumuh Eks Karesidenan Pekalongan (Wilayah IV)	100.000.000	98.068.240	KAWASAN	25 Februari 2025	Terkontrak
4	Studi Kawasan Permukiman Kumuh Eks Karesidenan Semarang (Wilayah III)	100.000.000	97.988.240	KAWASAN	21 Februari 2025	Terkontrak
5	Studi Kawasan Permukiman Kumuh Eks Karesidenan Kedu (Wilayah II)	100.000.000	97.958.240	KAWASAN	21 Februari 2025	Terkontrak
6	Penyusunan DED/Perencanaan Penyediaan Prasarana dan Sarana Permukiman Kabupaten Karanganyar	35.000.000	34.826.250	KAWASAN	19 Mei 2025	Terkontrak
7	Pengawasan/Supervisi Penyediaan Prasarana dan Sarana Permukiman	35.000.000	34.328.000	KAWASAN	25 Agustus 2025	Terkontrak
8	Hadiah Bagi Pemenang Lomba Hari Habitat (Berupa Perbaikan dan Pembangunan Konstruksi Prasarana dan Sarana) Juara 2	400.000.000	398.375.135	KAWASAN	07 Agustus 2025	Terkontrak
9	Hadiah Bagi Pemenang Lomba Hari Habitat (Berupa Perbaikan dan Pembangunan Konstruksi Prasarana dan Sarana) Juara 3	300.000.000	298.453.216	KAWASAN	07 Agustus 2025	Terkontrak
10	Pengawasan (Supervisi) Pekerjaan Hadiah Bagi Pemenang Lomba Hari Habitat (Berupa Perbaikan dan Pembangunan Konstruksi Prasarana dan Sarana) (untuk pengawasan di 3 kab/kota)	90.000.000	89.208.000	KAWASAN	07 Agustus 2025	Terkontrak
11	Penyusunan DED/Perencanaan Pekerjaan Hadiah Bagi Pemenang Lomba Hari Habitat (Berupa Perbaikan dan Pembangunan Konstruksi Prasarana dan Sarana) (untuk di 3 kab/kota)	100.000.000	98.901.000	KAWASAN	Maret 2025	Terkontrak
12	Hibah Penyediaan Prasarana dan Sarana Permukiman	225.000.000	224.089.999	KAWASAN	25 Agustus 2025	Terkontrak

REKAP PAKET PENGADAAN LANGSUNG KONTRAKTUAL

Lanjut

No	Nama Paket	PAGU	NILAI KONTRAK	BIDANG	TANGGAL KONTRAK	PROGRES PBJ
13	Premi Asuransi Gedung Kantor dan Kendaraan Operasional Dinas	155.000.000		SEKRETARIAT		Terkontrak
14	Jasa Konsultansi - Kajian Strategis Penataan Kawasan Permukiman	100.000.000		SEKRETARIAT		Proses Lelang
15	Jasa Konsultansi - Pemeliharaan / maintenance Sistem Informasi Perencanaan dan Pengendalian Perumahan, Kawasan Permukiman dan Pertanahan	60.000.000		SEKRETARIAT		Proses Lelang
16	Swadaya Belanja Jasa Konsultansi Berorientasi Layanan-Maintenance Simperum	75.000.000	73.248.000	PERUMAHAN	Mei 2025	Terkontrak
17	Swadaya Belanja Modal Aset Tidak Berwujud-Updating Simperum	75.000.000	72.968.000	PERUMAHAN	Mei 2025	Terkontrak
18	Belanja Jasa Konsultansi Berorientasi Layanan - PENDATAAN DAN VERIFIKASI RTLH KABUPATEN REMBANG	97.500.000	96.376.000	PERUMAHAN	Maret 2025	Terkontrak
19	Belanja Jasa Konsultansi Berorientasi Layanan - PENDATAAN DAN VERIFIKASI RTLH KABUPATEN GROBOGAN	97.500.000	96.992.000	PERUMAHAN	Maret 2025	Terkontrak
20	Belanja Jasa Konsultansi Berorientasi Layanan - PENDATAAN DAN VERIFIKASI RTLH KABUPATEN DEMAK	97.500.000	96.712.000	PERUMAHAN	Maret 2025	Terkontrak

REKAP PAKET PENGADAAN LANGSUNG KONTRAKTUAL

Lanjut

No	Nama Paket	PAGU	NILAI KONTRAK	BIDANG	TANGGAL KONTRAK	PROGRES PBJ
21	Belanja Jasa Konsultansi Berorientasi Layanan - PENDATAAN DAN VERIFIKASI RTLH KABUPATEN BREBES	97.500.000	96.544.000	PERUMAHAN	Maret 2025	Terkontrak
22	Belanja Jasa Konsultansi Berorientasi Layanan - PENDATAAN DAN VERIFIKASI RTLH KABUPATEN BANYUMAS	97.500.000	97.014.400	PERUMAHAN	Maret 2025	Terkontrak
23	Belanja Jasa Konsultansi Berorientasi Layanan - PENDATAAN DAN VERIFIKASI RTLH KABUPATEN BLORA	97.500.000	96.712.000	PERUMAHAN	Maret 2025	Terkontrak
24	Belanja Jasa Konsultansi Berorientasi Layanan - PENDATAAN DAN VERIFIKASI RTLH KABUPATEN KEBUMEN	97.500.000	96.913.600	PERUMAHAN	Maret 2025	Terkontrak
25	Belanja Jasa Konsultansi Berorientasi Layanan - PENDATAAN DAN VERIFIKASI RTLH KABUPATEN KUDUS	97.500.000	96.857.600	PERUMAHAN	Maret 2025	Terkontrak
26	Belanja Jasa Konsultansi Berorientasi Layanan - PENDATAAN DAN VERIFIKASI RTLH KABUPATEN PATI	97.500.000	96.544.000	PERUMAHAN	Maret 2025	Terkontrak
27	Belanja Jasa Konsultansi Berorientasi Layanan - PENDATAAN DAN VERIFIKASI RTLH KABUPATEN PURBALINGGA	97.500.000	96.969.600	PERUMAHAN	Maret 2025	Terkontrak
28	Belanja Jasa Konsultansi Berorientasi Layanan - PENDATAAN DAN VERIFIKASI RTLH KABUPATEN KENDAL	97.500.000	96.958.400	PERUMAHAN	Maret 2025	Terkontrak
29	Belanja Jasa Konsultansi Berorientasi Layanan - PENDATAAN DAN VERIFIKASI RTLH KABUPATEN SRAGEN	97.500.000	96.958.400	PERUMAHAN	Maret 2025	Terkontrak
30	Belanja Jasa Konsultansi Berorientasi Layanan - PENDATAAN DAN VERIFIKASI RTLH KABUPATEN TEGAL	97.500.000	96.768.000	PERUMAHAN	Maret 2025	Terkontrak

REKAP PAKET PENGADAAN LANGSUNG KONTRAKTUAL

Lanjut

No	Nama Paket	PAGU	NILAI KONTRAK	BIDANG	TANGGAL KONTRAK	PROGRES PBJ
31	Belanja Jasa Konsultansi Berorientasi Layanan - PENDATAAN DAN VERIFIKASI RTLH KABUPATEN WONOGIRI	97.500.000	97.081.600	PERUMAHAN	Maret 2025	Terkontrak
32	Belanja Jasa Konsultansi Berorientasi Layanan - PENDATAAN DAN VERIFIKASI RTLH KOTA SEMARANG	97.500.000	96.740.000	PERUMAHAN	Maret 2025	Terkontrak
33	Belanja Jasa Konsultansi Berorientasi Layanan - PENDATAAN DAN VERIFIKASI RTLH KABUPATEN BANJARNEGARA	97.500.000	96.768.000	PERUMAHAN	Maret 2025	Terkontrak
34	Belanja Jasa Konsultansi Berorientasi Layanan - PENDATAAN DAN VERIFIKASI RTLH KABUPATEN BATANG	97.500.000	96.936.000	PERUMAHAN	Maret 2025	Terkontrak
35	Belanja Jasa Konsultansi Berorientasi Layanan - PENDATAAN DAN VERIFIKASI RTLH KABUPATEN BOYOLALI	97.500.000	96.712.000	PERUMAHAN	Maret 2025	Terkontrak
36	Belanja Jasa Konsultansi Berorientasi Layanan - PENDATAAN DAN VERIFIKASI RTLH KABUPATEN CILACAP	97.500.000	97.033.440	PERUMAHAN	Maret 2025	Terkontrak
37	Belanja Jasa Konsultansi Berorientasi Layanan - PENDATAAN DAN VERIFIKASI RTLH KABUPATEN JEPARA	97.500.000	96.977.440	PERUMAHAN	Maret 2025	Terkontrak
38	Belanja Jasa Konsultansi Berorientasi Layanan - PENDATAAN DAN VERIFIKASI RTLH KABUPATEN KARANGANYAR	97.500.000	96.824.000	PERUMAHAN	Maret 2025	Terkontrak
39	Belanja Jasa Konsultansi Berorientasi Layanan - PENDATAAN DAN VERIFIKASI RTLH KABUPATEN MAGELANG	97.500.000	96.846.400	PERUMAHAN	Maret 2025	Terkontrak
40	Belanja Jasa Konsultansi Berorientasi Layanan - PENDATAAN DAN VERIFIKASI RTLH KABUPATEN PEKALONGAN	97.500.000	96.712.000	PERUMAHAN	Maret 2025	Terkontrak

REKAP PAKET PENGADAAN LANGSUNG KONTRAKTUAL

Lanjut

No	Nama Paket	PAGU	NILAI KONTRAK	BIDANG	TANGGAL KONTRAK	PROGRES PBJ
41	Belanja Jasa Konsultansi Berorientasi Layanan - PENDATAAN DAN VERIFIKASI RTLH KABUPATEN PEMALANG	97.500.000	96.798.400	PERUMAHAN	Maret 2025	Terkontrak
42	Belanja Jasa Konsultansi Berorientasi Layanan - PENDATAAN DAN VERIFIKASI RTLH KABUPATEN PURWOREJO	97.500.000	96.921.440	PERUMAHAN	Maret 2025	Terkontrak
43	Belanja Jasa Konsultansi Berorientasi Layanan - PENDATAAN DAN VERIFIKASI RTLH KABUPATEN KLATEN	97.500.000	96.857.600	PERUMAHAN	Maret 2025	Terkontrak
44	Belanja Jasa Konsultansi Berorientasi Layanan - PENDATAAN DAN VERIFIKASI RTLH KABUPATEN SEMARANG	97.500.000	96.902.400	PERUMAHAN	Maret 2025	Terkontrak
45	Belanja Jasa Konsultansi Berorientasi Layanan - PENDATAAN DAN VERIFIKASI RTLH KABUPATEN SUKOHARJO	97.500.000	96.921.440	PERUMAHAN	Maret 2025	Terkontrak
46	Belanja Jasa Konsultansi Berorientasi Layanan - PENDATAAN DAN VERIFIKASI RTLH KABUPATEN TEMANGGUNG	97.500.000	96.865.440	PERUMAHAN	Maret 2025	Terkontrak
47	Belanja Jasa Konsultansi Berorientasi Layanan - PENDATAAN DAN VERIFIKASI RTLH KABUPATEN WONOSOBO	97.500.000	96.977.440	PERUMAHAN	Maret 2025	Terkontrak
48	Belanja Jasa Konsultansi Berorientasi Layanan - PROFILING RTLH PROVINSI JAWA TENGAH	95.000.000	94.681.440	PERUMAHAN	Maret 2025	Terkontrak
49	Belanja Modal Aset Tidak Berwujud-Software-Updating dan maintanance Aplikasi Sikunang	20.000.000		PERTANAHAN		Proses Kontrak
50	Belanja Jasa Konsultansi Non Konstruksi - Konsultan Individual Penyusunan Kebijakan dan Strategi Urusan PKP dan Pertanahan	60.000.000	59.880.500	KETERPADUAN	28 Februari 2025	Terkontrak

3. INDEX PBJ TENDER

REKAP PAKET TENDER

No	Kode Tender	Nama Paket	Metode	Pagu	Nilai Kontrak	Tgl Kontrak	Masa Kontrak	PROGRES PBJ Akhir Juli 2025
1	10045504000	Hadiah Bagi Pemenang Lomba Hari Habitat (Berupa Perbaikan dan Pembangunan Konstruksi Prasarana dan Sarana) Juara 1	Tender	500.000.000	467.450.000	7 Agustus 2025	30 hari	Selesai
		TOTAL		**1.425.000.000**				

Pengisian menu pada e-kontrak, harus sampai dengan tahap selesai untuk dapat diperhitungkan sebagai pencapaian indikator e-kontrak.

PAGU RUP TENDER	500.000.000
REALISASI TENDER	**0**
INDEX TENDER	**0**

4. INDEX SWAKELOLA

REALISASI PAKET SWAKELOLA

PAGU RUP SWAKELOLA	**20.808.748.000**
REALISASI SWAKELOLA	**22.003.119.172**
INDEX	**105,74%**

Status : 03 Oktober 2025

BIDANG	PAGU	REALISASI PENCATATAN SWAKELOLA	% REALISASI
KAWASAN	293.285.000	213.381.864	72,76%
SEKRETARIAT	1.343.898.000	491.502.300	36,57%
PERUMAHAN	18.426.741.000	20.852.944.608	113,17%
PERTANAHAN	487.715.000	312.083.500	63,99%
KETERPADUAN	257.109.000	133.206.900	51,81%
TOTAL	**20.808.748.000**	**22.003.119.172**	**105,74%**

Contoh paket Swakelola:

- Belanja Perjalanan Dinas,
- Honorarium Narasumber Moderator,
- Bansos PB/PK.

PELAPORAN PELAYANAN INFORMASI PUBLIK DAN SOSIAL MEDIA

REKAP KANAL ADUAN LAPORGUB

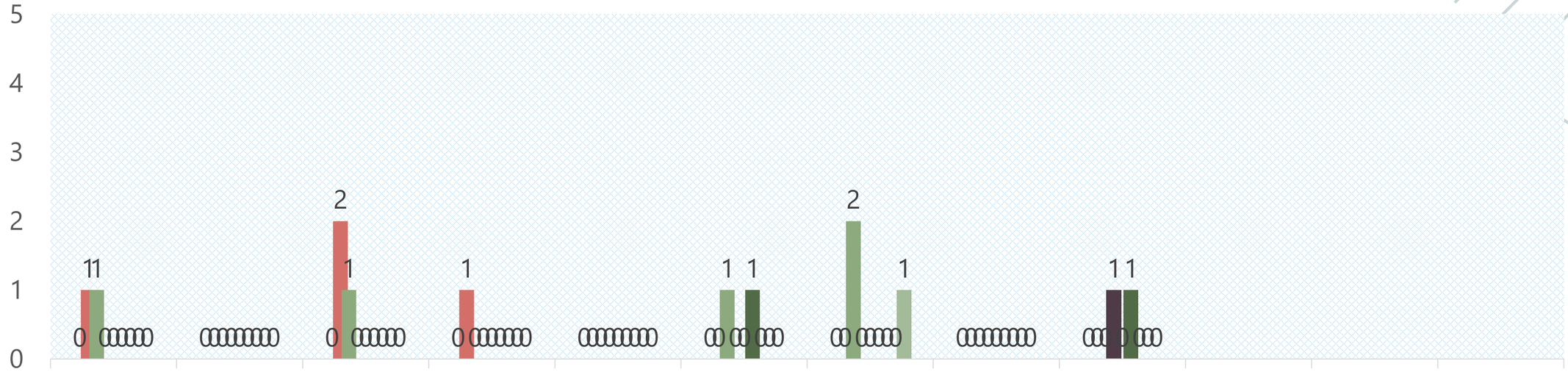
5
4
3
2
1
0
2
1
1
1
1
1
1
2
1
1
1
0
0
0

KONTEN MEDIA SOSIAL

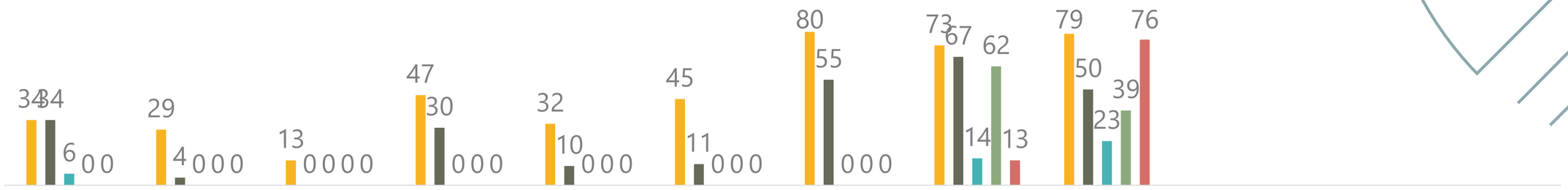

	Jan	Feb	Mar	Apr	May	Jun	Jul	Aug	Sep	Oct	Nov	Dec
Instagram	34	29	13	47	32	45	80	73	79			
Twitter	34	4	0	30	10	11	55	67	50			
Youtube	6	0	0	0	0	0	0	14	23			
Tiktok	0	0	0	0	0	0	0	62	39			
Facebook	0	0	0	0	0	0	0	13	76			

KONTEN BERITA WEB DINAS

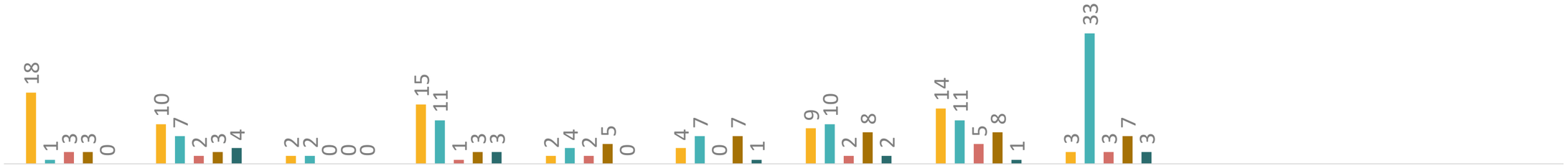

	Jan	Feb	Mar	Apr	May	Jun	Jul	Aug	Sep	Oct	Nov	Dec
Sekretariat	18	10	2	15	2	4	9	14	3			
Perumahan	1	7	2	11	4	7	10	11	33			
Kawasan	3	2	0	1	2	0	2	5	3			
Keterpaduan	3	3	0	3	5	7	8	8	7			
Pertanahan	0	4	0	3	0	1	2	1	3			

Laporan Akumulatif Followers & Subscribers Medsos

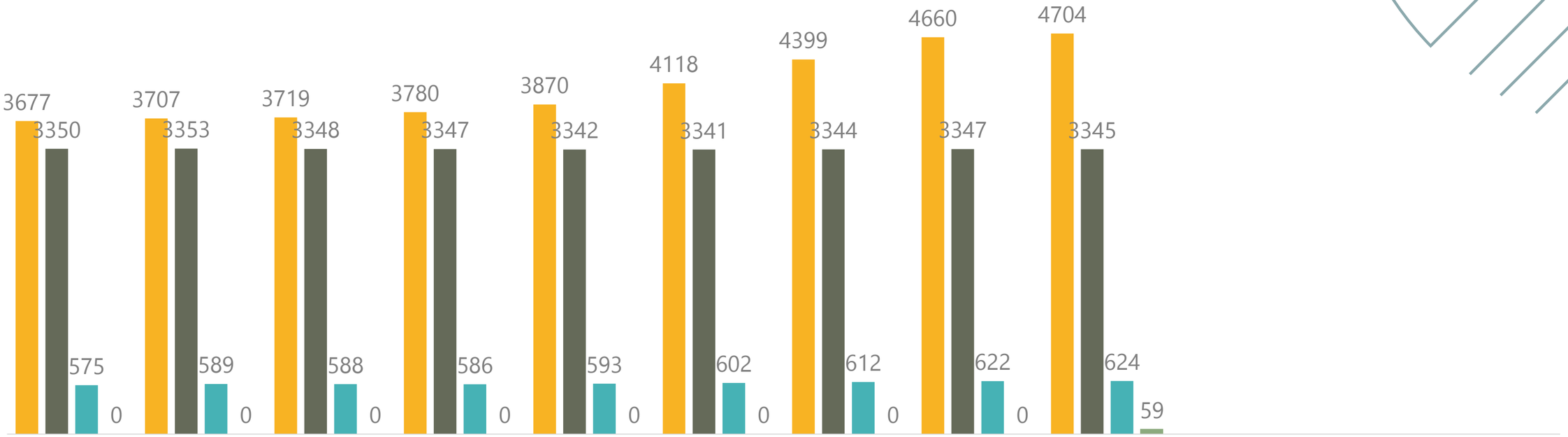

	Jan	Feb	Mar	Apr	May	Jun	Jul	Aug	Sep	Oct	Nov	Dec
Instagram	3677	3707	3719	3780	3870	4118	4399	4660	4704			
Twitter	3350	3353	3348	3347	3342	3341	3344	3347	3345			
Youtube	575	589	588	586	593	602	612	622	624			
Tiktok	0	0	0	0	0	0	0	0	59			

PERSENTASE HASIL SURVEY KEPUASAN WEBSITE

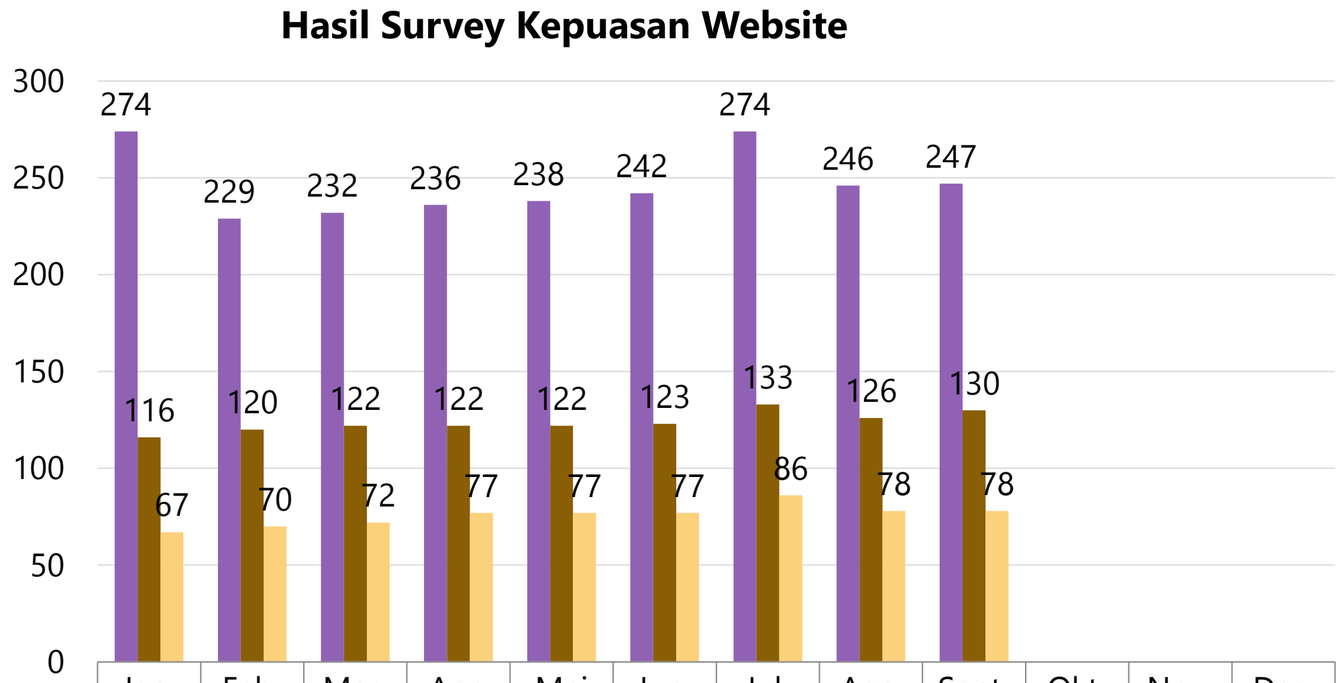

	Jan	Feb	Mar	Apr	Mei	Jun	Jul	Ags	Sept	Okt	Nov	Des
Sangat Informatif	274	229	232	236	238	242	274	246	247			
Cukup Informatif	116	120	122	122	122	123	133	126	130			
Kurang Informatif	67	70	72	77	77	77	86	78	78			
Surveyor	**407**	**419**	**426**	**435**	**437**	**442**	**493**	**440**	**455**			

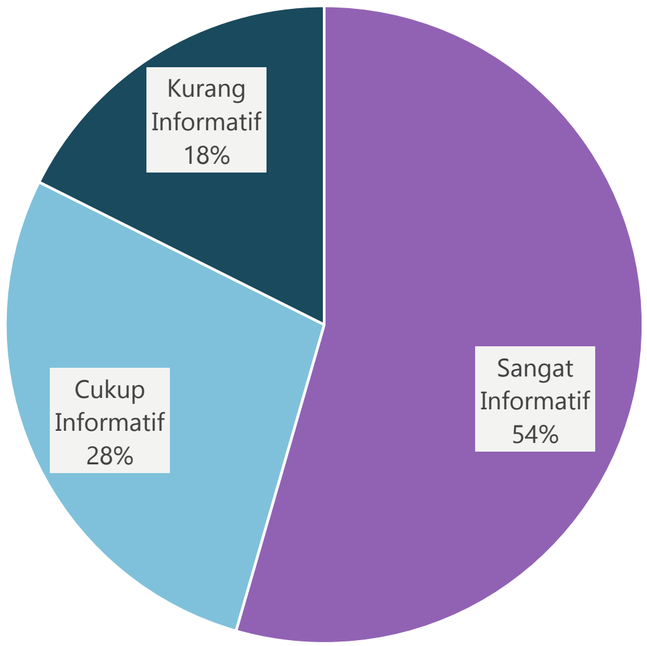

JUMLAH AKUMULATIF PENGUNJUNG WEBSITE 354.924 pengunjung

JUMLAH PENGUNJUNG WEBSITE BULAN INI: 455 pengunjung

sekian,

TERIMA KASIH

RAPAT PENGENDALIAN

STATUS AKHIR AGUSTUS TAHUN 2025

DINAS PERUMAHAN RAKYAT DAN KAWASAN PERMUKIMAN
PROVINSI JAWA TENGAH

NGOPENI.
NGLAKONI.
Jateng

OUTLINE

- Komposisi Anggaran TA 2025
- Pelaporan Progres Realisasi APBD dan Capaian Kinerja Status Akhir Agustus TA 2025
- Pelaporan Pengadaan Barang dan Jasa
- Pelaporan Pelayanan Informasi Publik dan Sosial Media
- Penekanan

KOMPOSISI ANGGARAN 2025

Berdasarkan Jenis Belanja

BELANJA	MURNI 2025	PERGESERAN 2025	PA 2025
BELANJA OPERASI	**52.742.542.000**	**48.940.484.000**	**46.798.007.000**
- Belanja Pegawai	15.119.536.000	15.119.536.000	13.183.059.000
- Belanja Barang dan Jasa	19.798.006.000	15.995.948.000	15.789.948.000
- Belanja Hibah	225.000.000	225.000.000	225.000.000
- Belanja Bantuan Sosial	17.600.000.000	17.600.000.000	17.600.000.000
BELANJA MODAL	**186.450.000**	**181.000.000**	**387.000.000**
TOTAL	**52.928.992.000**	**49.121.484.000**	**47.185.007.000**

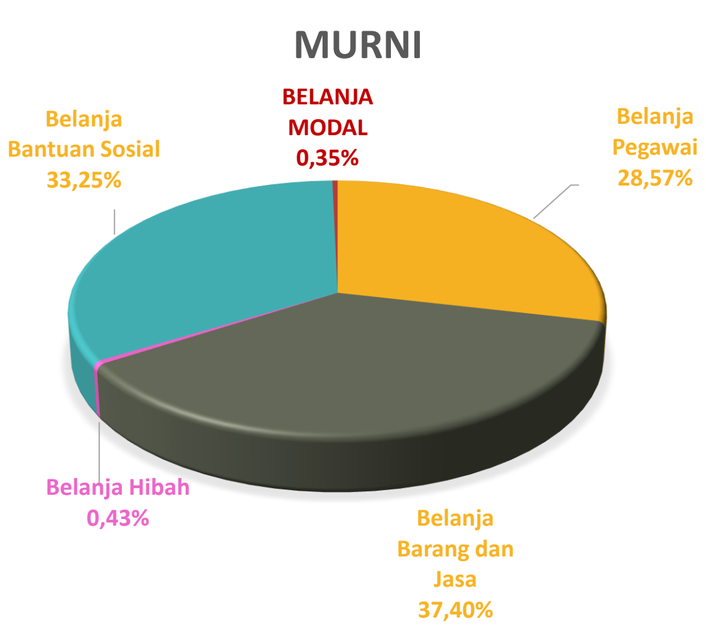

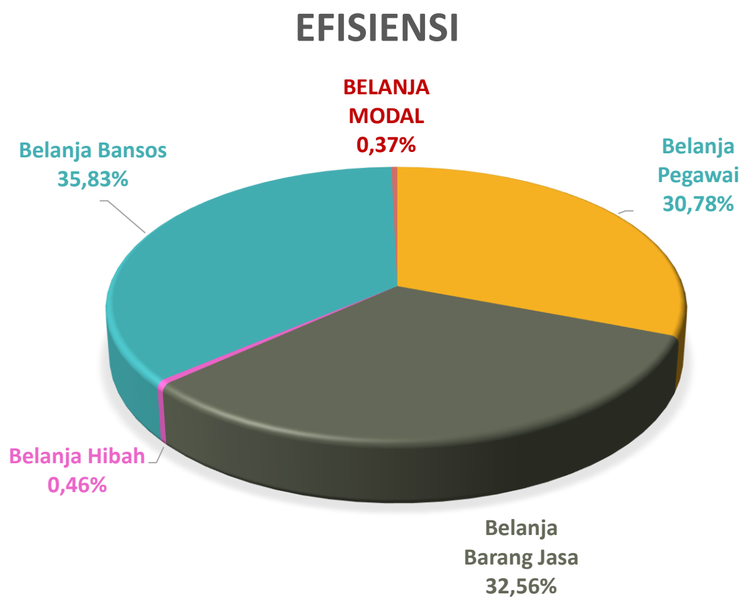

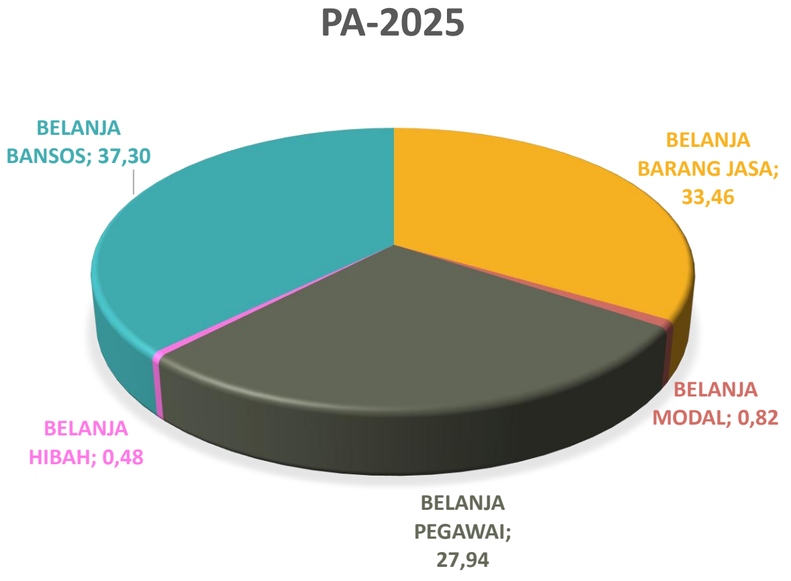

KOMPOSISI ANGGARAN 2025

BERDASARKAN UNIT KERJA

PROGRAM	APBD MURNI 2025	EFISIENSI 2025	PAGU PA 2025	UNIT KERJA
PROGRAM PENUNJANG URUSAN PEMERINTAHAN DAERAH PROVINSI	20.568.536.000	19.505.746.000	18.601.937.000	Sekretariat
PROGRAM PENGEMBANGAN PERUMAHAN	25.290.000.000	24.188.310.000	24.128.017.000	Bidang Perumahan
PROGRAM PENINGKATAN PRASARANA, SARANA DAN UTILITAS UMUM (PSU)	480.000.000	431.468.000	398.605.000	Bidang Kawasan Permukiman
PROGRAM KAWASAN PERMUKIMAN	2.805.000.000	2.436.356.000	2.307.800.000	Bidang Kawasan Permukiman
PROGRAM KAWASAN PERMUKIMAN	960.000.000	665.474.000	642.811.000	Bidang Keterpaduan PKP
PROGRAM PENINGKATAN PELAYANAN SERTIFIKASI, KUALIFIKASI, KLASIFIKASI, DAN REGISTRASI BIDANG PERUMAHAN DAN KAWASAN PERMUKIMAN	200.000.000	116.447.000	116.447.000	Bidang Keterpaduan PKP
PROGRAM PENGADAAN TANAH UNTUK KEPENTINGAN UMUM	380.000.000	246.991.000	246.991.000	Bidang Pertanahan
PROGRAM PENYELESAIAN SENGKETA TANAH GARAPAN	570.000.000	411.546.000	411.546.000	Bidang Pertanahan
PROGRAM REDISTRIBUSI TANAH DAN GANTI KERUGIAN TANAH KELEBIHAN MAKSIMUM DAN TANAH ABSENTEE	525.000.000	330.853.000	330.853.000	Bidang Pertanahan
TOTAL	**52.928.992.000**	**49.121.484.000**	**47.185.007.000**	

PROGRES REALISASI APBD
DAN CAPAIAN KINERJA

S.D AKHIR AGUSTUS TA 2025

DISPERAKIM

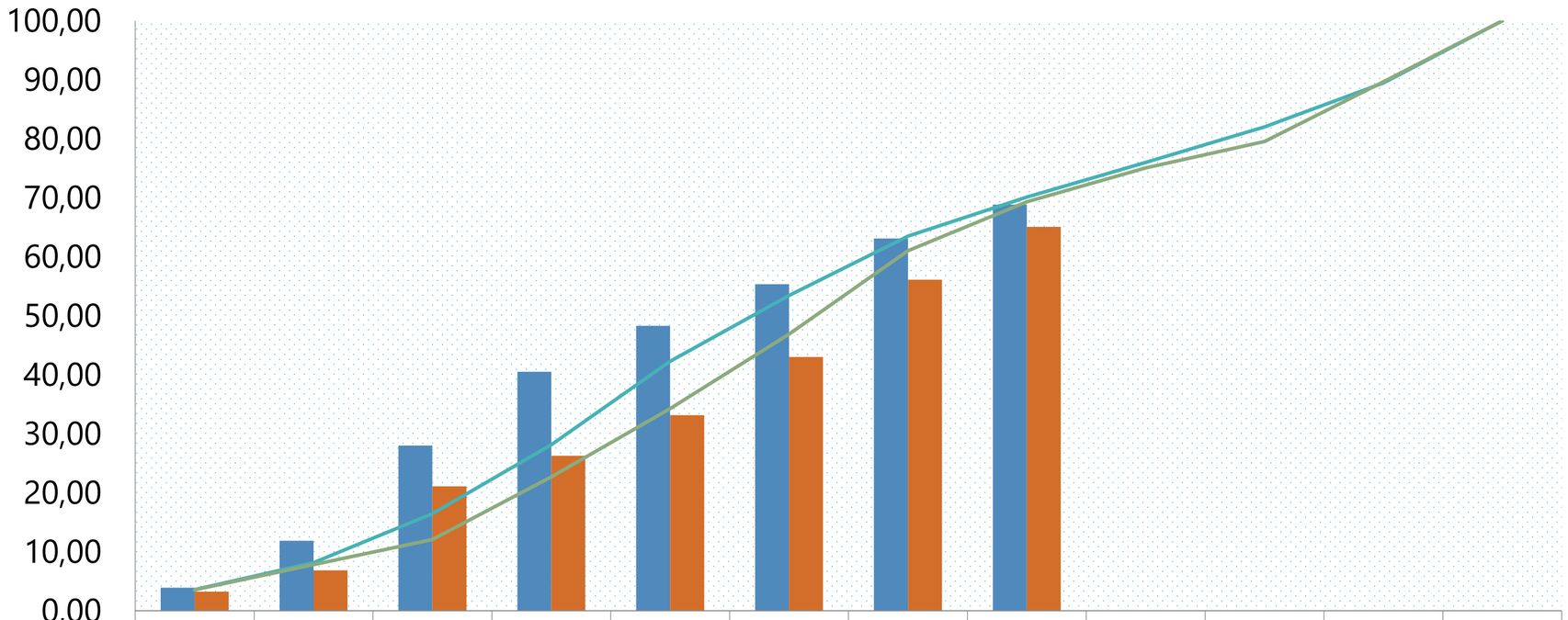

	JAN	FEB	MAR	APR	MEI	JUN	JUL	AGU	SEP	OKT	NOV	DES
R. FISIK	3,91	11,85	28,01	40,50	48,29	55,35	63,09	68,83				
R. KEU	3,23	6,86	21,08	26,26	33,14	43,00	56,12	65,08				
TF EFS	3,56	8,15	16,44	28,14	42,28	53,43	63,49	70,10	76,01	82,01	89,47	100
TK EFS	3,55	7,80	12,07	22,70	34,25	46,89	61,02	69,32	75,07	79,53	89,68	100

	Agu	September (Prognosis)
Target Fisik	70,10	76,01
Target Keu	70,78	75,07
Real. Fisik	68,93	76,25
Real. Keu	65,08	69,40
Dev. Fisik	-1,17	0,24
Dev. Keu	-4,24	-0,80

	Agustus (Prognosis)
Target Fisik	70,10
Target Keu	70,78
Real. Fisik	70,50
Real. Keu	65,60
Dev. Fisik	0,69
Dev. Keu	-3,72

PROGRES JATENG STATUS 4 SEPTEMBER 2025*)

Target Fisik	61,59	Real. Fisik	56,86	Dev. Fisik	(4,73)
Target Keu	60,58	Real. Keu	53,48	Dev. Keu	(7,10)

PROVINSI JAWA TENGAH

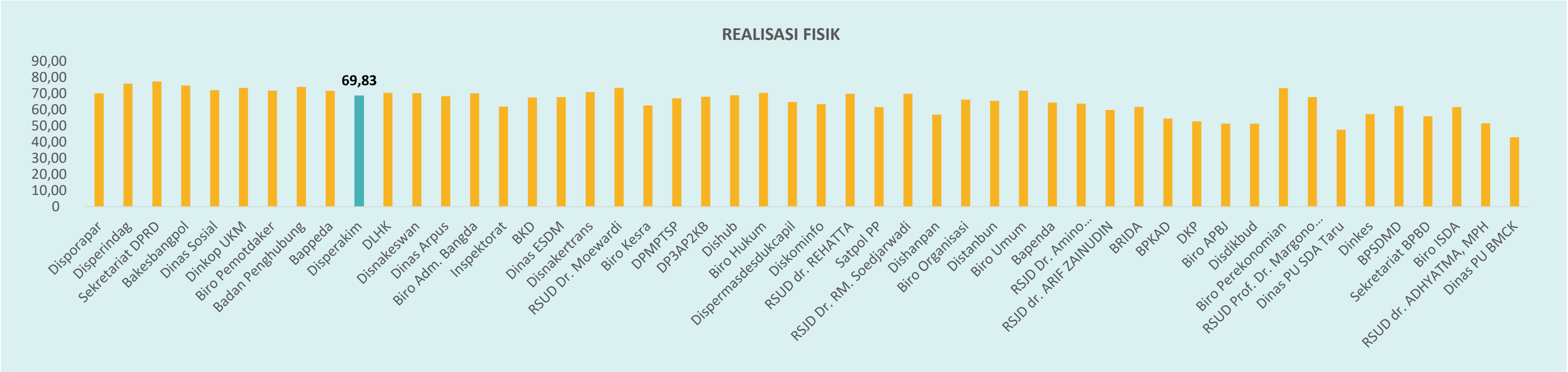

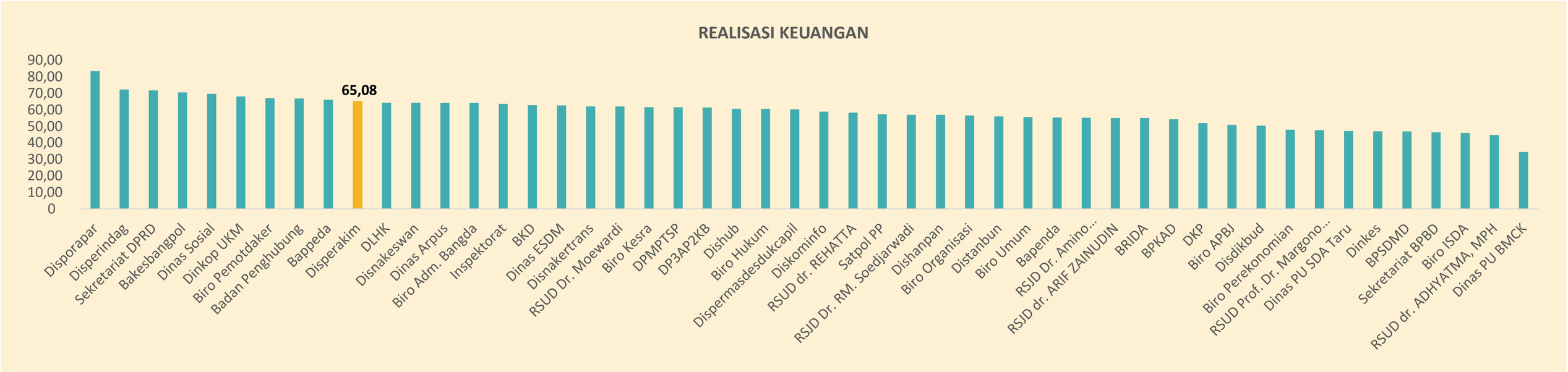

SEKRETARIAT

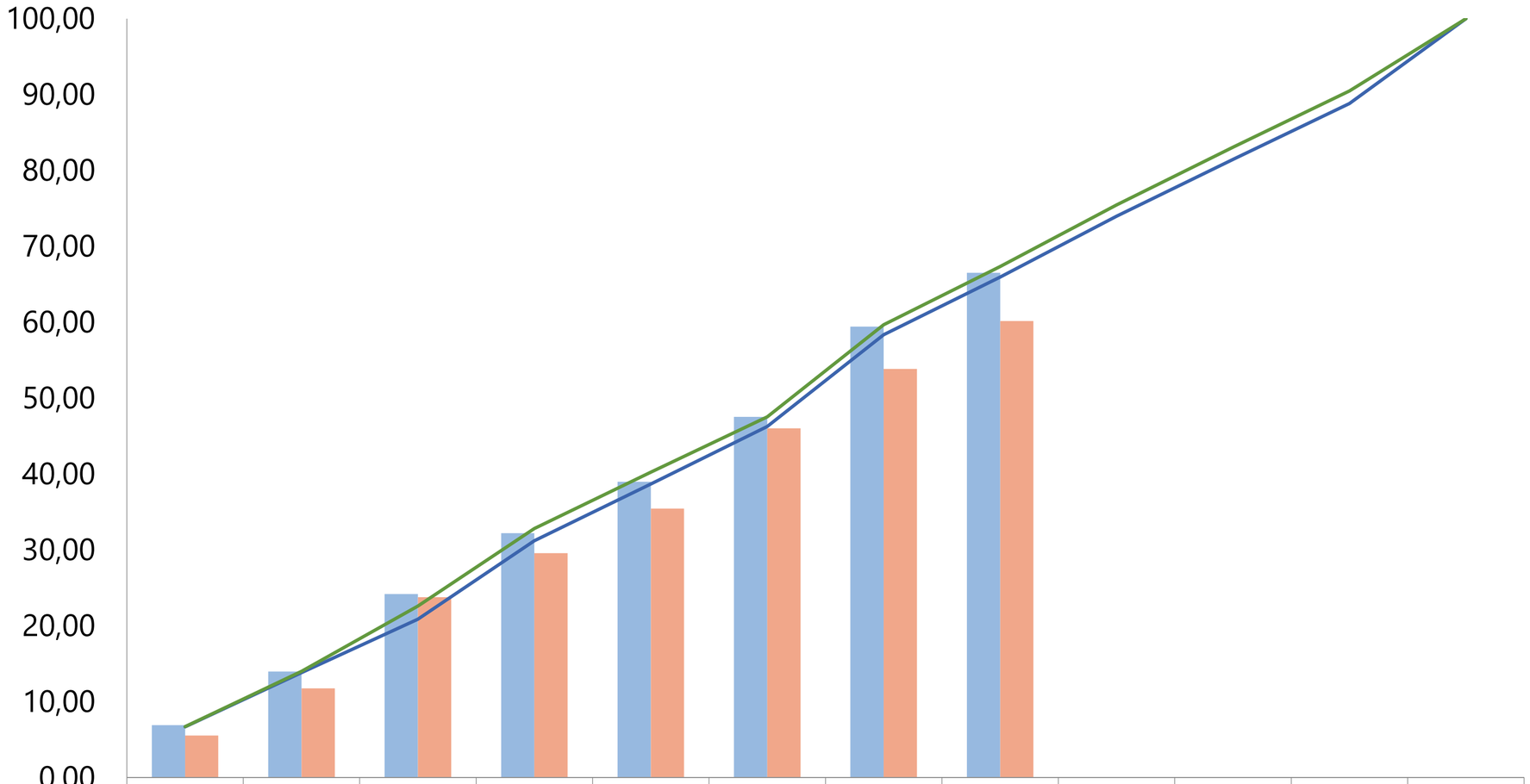

	1	2	3	4	5	6	7	8	9	10	11	12
R.FISIK	6,90	13,96	24,17	32,18	38,96	47,51	59,42	66,50				
R.KEU	5,53	11,75	23,75	29,55	35,42	46,00	53,84	60,15				
TF EFS	6,67	13,82	20,87	31,18	38,67	46,24	58,35	65,95	73,96	81,45	88,79	100
TK EFS	6,69	13,99	22,58	32,79	40,23	47,51	59,66	67,33	75,45	83,05	90,46	100

	Agu	September (Prognosis)
Target Fisik	66,50	73,96
Target Keu	67,33	75,45
Real. Fisik	**66,92**	**74,92**
Real. Keu	**61,35**	**68,11**
Dev. Fisik	0,97	0,96
Dev. Keu	-5,98	-7,34

	Agustus (Prognosis)
Target Fisik	65,95
Target Keu	67,33
Real. Fisik	**66,92**
Real. Keu	**61,35**
Dev. Fisik	0,97
Dev. Keu	-5,98

PENJELASAN DEVIASI NEGATIF

No.	Sub-Sub Kegiatan	Pagu	Deviasi (%)		Deviasi (Rp)	Alasan	Upaya Penyelesaian
			Fisik	Keu			
Subbag Keuangan							
1	Penyediaan Gaji dan Tunjangan ASN	15.119.536.000	0,00	-8,99	-1.358.635.148	Menyesuaikan dengan dinamika kepegawaian	
2	Penyediaan Honorarium Administrasi Pelaksanaan Tugas ASN	420.000.000	0,00	-3,29	-13.808.064	Menyesuaikan honor Pengurus Barang dan sisa pembulatan BPJS Tenaga Pendukung	Disesuaikan saat Perubahan Anggaran
3	Pelaksanaan Analisis Prognosis Realisasi Anggaran	2.396.000	-17,36	-17,36	-416.000	Belanja ATK untuk mendukung Rapat Analisis Prognosis Semester 2 belum bisa dibelanjakan, karena anggaran makan minum rapat untuk pelaksanaan rapat tersebut dianggarkan pada Perubahan Anggaran 2025	Dilaksanakan setelah penetapan Perubahan Anggaran Tahun 2025
Subbag Umum dan Kepegawaian							
Pendataan dan Pengolahan Administrasi Kepegawaian							
1	Sosialisasi Kemutahiran Data Kepegawaian	10.015.000	-28,00	-30,50	-3.055.000	Tindak Lanjut Forum Konsultasi Publik Perangkat Daerah belum bisa dilaksanakan menyesuaikan dengan kesediaan jadwal narasumber dari Biro Organisasi	Dilaksanakan pada minggu ke-2 atau ke-3 bulan September
Monitoring, Evaluasi, dan Penilaian Kinerja Pegawai							
2	Sosialisasi Penilaian Kinerja Pegawai dan Input Data	10.371.000	-19,75	-17,04	-1.767.000	Sosialisasi Pelaksanaan Survey Penilaian Integritas (SPI) 2025	Dilaksanakan pada minggu ke-2 bulan September
Pendidikan dan Pelatihan Pegawai Berdasarkan Tugas dan Fungsi							
3	Perjalanan Dinas Luar Daerah dalam rangka Koordinasi	6.000.000	0,00	-39,26	-2.355.500	Sisa Perjalanan Koordinasi terkait Kompetensi Teknis untuk JF Penata Kelola Perumahan di Balai Pengembangan Kompetensi PU Wilayah VI	Akan dioptimalkan untuk kegiatan bulan berikutnya
Penyelenggaraan Rapat Koordinasi dan Konsultasi SKPD							
4	Pelaksanaan Rapat Koordinasi dan Konsultasi Dalam Daerah	350.000.000	0,00	-20,62	-72.186.500	Dibelanjakan sesuai dengan kebutuhan	Dioptimalkan untuk pelaksanaan kegiatan bulan berikutnya
5	Pelaksanaan Rapat Koordinasi dan Konsultasi Luar Daerah	150.000.000	0,00	-21,13	-31.690.500	Dibelanjakan sesuai dengan kebutuhan	Dioptimalkan untuk pelaksanaan kegiatan bulan berikutnya

PENJELASAN DEVIASI NEGATIF

... Lanjutan

No.	Sub-Sub Kegiatan	Pagu	Deviasi (%)		Deviasi (Rp)	Alasan	Upaya Penyelesaian
			Fisik	Keu			
Subbag Umum dan Kepegawaian							
Dukungan Pelaksanaan Sistem Pemerintahan Berbasis Elektronik pada SKPD							
6	Jamuan Makanan Minumam Rapat PPID	10.186.000	-21,61	-22,38	-2.320.000	Evaluasi Hasil Penilaian Monev Tahap 1 oleh KIP belum dilaksanakan karena hasil Monev KIP penilaian diumumkan pada 4 September 2025	Dilaksanakan pada bulan September
7	Jasa Narasumber dan Moderator	100.685.000	-28,73	3,22	3.244.000	Terdapat honor Tenaga Pendukung yang dibayarkan selama 12 bulan	Penyesuaian melalui Perubahan Anggaran
Pengadaan Barang Milik Daerah Penunjang Urusan Pemerintah Daerah							
8	Pengadaan Peralatan dan Mesin Lainnya	86.000.000	0,00	-1,74	-1.500.000	Sisa Kontrak	Pengembalian di Anggaran Perubahan, namun terdapat penambahan pengadaan pada PA 2025
Penyediaan Jasa Surat Menyurat							
9	Laporan Penyediaan Jasa Surat Menyurat - Tenaga Pendukung Kegiatan Non PNS Persuratan dan Kearsipan	175.896.000	0,00	-16,81	-29.576.000	Penyesuaian Honor Tenaga Pendukung	perubahan anggaran
10	Laporan Penyediaan Jasa Surat Menyurat - Iuran Jaminan/Asuransi Tenaga Pendukung Non ASN	7.882.000	0,00	-15,54	-1.224.952	Penyesuaian Asusransi Tenaga Pendukung	perubahan anggaran
Penyediaan Jasa Komunikasi, Sumber Daya Air dan Listrik							
11	Tagihan Telepon, Air, dan Listrik	479.000.000	0,00	-13,42	-64.265.072	Dibelanjakan sesuai dengan tagihan	Dioptimalkan untuk pelaksanaan kegiatan bulan berikutnya
Penyediaan Jasa Pemeliharaan, Biaya Pemeliharaan, Pajak dan Perizinan Kendaraan Dinas Operasional atau Lapangan							
12	Pembayaran Pajak Kendaraan Operasional Dinas	180.500.000	0,00	-1,07	-1.934.000	Pembayaran pajak sesuai dengan tagihan	Dioptimalkan untuk pelaksanaan kegiatan bulan berikutnya

BIDANG PERUMAHAN

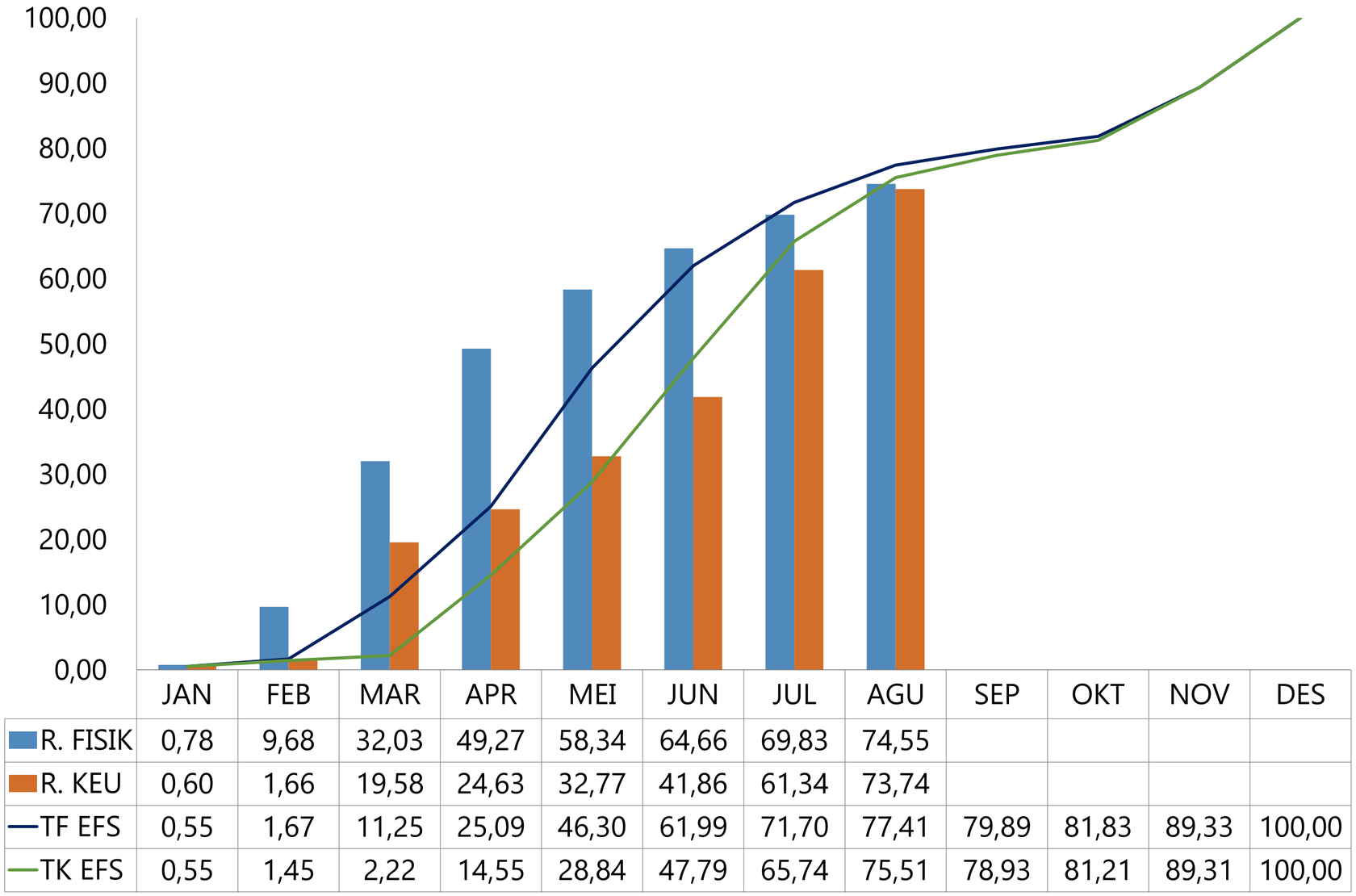

	Agustus	September (Prognosis)
Target Fisik	77,41	79,89
Target Keu	75,51	78,93
Real. Fisik	**74,55**	**79,56**
Real. Keu	**73,74**	**75,12**
Dev. Fisik	-2,87	-0,32
Dev. Keu	-1,76	-3,82

	Agustus (Prognosis)
Target Fisik	77,41
Target Keu	75,51
Real. Fisik	**78,03**
Real. Keu	**73,43**
Dev. Fisik	0,62
Dev. Keu	-2,08

PENJELASAN DEVIASI NEGATIF

No.	Sub-Sub Kegiatan	Pagu	Deviasi (%)		Deviasi (Rp)	Alasan	Upaya Penyelesaian
			Fisik	Keu			
Pokja Perencanaan Teknis Pembiayaan Perumahan							
Sosialisasi Pengembangan Perumahan Baru dan Mekanisme Akses Pembiayaan Perumahan							
1	Sosialisasi pembiayaan perumahan subsidi kepada masyarakat	57.204.000	0,00	-29,85	-17.075.376	- Sisa belanja honorarium tenaga pendukung, tidak dapat dibayarkan karena diterima P3K (4 OB D3) - Sisa belanja perjalanan dinas	- Pengembalian kepada Pengguna Anggaran melalui Perubahan Anggaran - Dioptimalkan untuk kegiatan bulan selanjutnya
Identifikasi Perumahan di Lokasi Rawan Bencana Provinsi							
2	Identifikasi rumah di lokasi rawan bencana dan berpotensi terkena relokasi program pemerintah	57.330.000	5,35	-4,09	-2.347.072	- Sisa JKK JKM Tenaga Pendukung - Sisa belanja perjalanan dinas	akan dimaksimalkan untuk perjalanan dinas berikutnya

PENJELASAN DEVIASI NEGATIF

No.	Sub-Sub Kegiatan	Pagu	Deviasi (%)		Deviasi (Rp)	Alasan	Upaya Penyelesaian
			Fisik	Keu			
Pokja Perumahan Umum							
Rehabilitasi Rumah bagi Korban Bencana							
1	Pendampingan Pelaksanaan Bantuan Stimulan Rehabilitasi Rumah Korban Bencana	125.589.000	-5,06	-6,17	-7.751.287	- Belanja perjalanan dinas dalam rangka kunjungan jepang ke timbulsloko belum terbayar (27 agust) - Adanya pengalihan BNBA sejumlah 50 unit yang dilaksanakan melalui Perubahan Anggaran, sehingga berpengaruh terhadap pelaksanaan Bimtek (belanja makan minum rapat dan perjalanan dinas)	- Dilaporkan sebagai progres keuangan bulan selanjutnya - Dilaksanakan setelah penetapan PA 2025
Pembangunan Rumah bagi Korban Bencana							
2	Pendampngan Bantuan Stimulan Pembangunan Rumah Relokasi Program Pemerintah	315.607.000	-11,05	-11,45	-20.719.722	- Bimtek Persiapan Pelaksanaan PB Relokasi sudah selesai dilaksanakan untuk penyaluran melalui Pagu Anggaran Murni - Honor TFL Desa Gumingsir yang tidak disalurkan karena BNBA gagal- Honor Tenaga Pendukung (2 OB S1) yang mengundurkan diri - Pelaksanaan Pendampingan Penyaluran PB Relokasi Desa Aribaya yang mundur dari rencana awal - belanja perjalanan dinas dalam rangka bimtek perubahan di jepara belum terbayar (26 agust) - belanja snack untuk bimtek jepara belum terbayar	- Menunggu penetapan Perubahan Anggaran 2025 - Dikembalikan kepada Pengguna Anggaran melalui Perubahan Anggaran - Dilaporkan sebagai progres bulan selanjutnya
3	Penyaluran Bantuan Stimulan Pembangunan Rumah Relokasi Program Pemerintah	4.000.000.000	-23,15	-24,40	-976.000.000	• Terdapat potensi gagal sebanyak 51 unit • Pelaksanaan Penyaluran PB Relokasi Desa Aribaya yang mundur dari rencana awal	• Dilaporkan sebagai progres keuangan bulan selanjutnya • Disalurkan kepada BNBA Pengganti melalui Perubahan Anggaran 2025

CAPAIAN TARGET INDIKATOR KINERJA S.D. AGUSTUS

PROGRAM PEMBANGUNAN PERUMAHAN (Rp 24.188.310.000)

Catatan:
- ✓ Jenis IK Program **Proges Positif**
- ✓ Realisasi Mulai JANUARI memperhitungakan Realisasi Kinerja Tahun 2024

INDIKATOR KINERJA	TARGET 2025	TARGET s.d. AGUSTUS	REALISASI s.d AGUSTUS
% Rumah tidak layak huni yang tertangani (RTLH)	6,64 %	5,54%	6,09%
% Rumah layak huni yang disediakan (RLH)	0,73 %	0,60 %	0,66%

KEGIATAN/SUB KEGIATAN	INDIKATOR KINERJA	TARGET 2025	REALISASI S.D. AGUSTUS	RINCIAN	AKTIVITAS BULAN AGUSTUS
Pendataan Penyediaan dan Rehabilitasi Rumah Korban Bencana atau Relokasi Program Provinsi	Jumlah Dokumen Pendataan Penyediaan dan Rehabilitasi Rumah Korban Bencana	2 dokumen	0 dokumen		
	Jumlah Dokumen Pendataan Penyedian Rumah yang Terkena Relokasi Program Provinsi	2 dokumen	0 dokumen		
Identifikasi Perumahan di Lokasi Rawan Bencana Provinsi	Jumlah Dokumen Data Rumah di Lokasi Rawan Bencana dan Lokasi yang Berpotensi Terkena Relokasi Program Provinsi	1 dokumen	0 dokumen		rapat koordinasi rumah di lokasi bencana kab pemalang
Pendataan dan Verifikasi Calon Penerima Rumah bagi Korban Bencana Provinsi	Jumlah Dokumen Data Calon Penerima Rumah bagi Korban Bencana atau yang Terkena Relokasi Program Provinsi yang Terverifikasi	2 dokumen	0 dokumen		-Verifikasi mandiri rumah korban bencana -Verifikasi mandiri rumah sederhana sehat -Verifikasi mandiri rumah terdampak relokasi program pemerintah

KEGIATAN/SUB KEGIATAN	INDIKATOR KINERJA	TARGET 2025	REALISASI S.D. AGUSTUS	RINCIAN
Sosialisasi dan Persiapan Penyediaan dan Rehabilitasi Rumah Korban Bencana atau Relokasi Program Provinsi	Jumlah Dokumen Pelaksanaan Sosialisasi dan Persiapan Penyediaan dan Rehabilitasi Rumah Korban Bencana	1 dokumen	0 dokumen	
	Jumlah Dokumen Pelaksanaan Sosialisasi dan Persiapan Penyediaan dan Rehabilitasi Rumah yang terkena Relokasi Program Provinsi	1 dokumen	0 dokumen	
Sosialisasi Standar Teknis Penyediaan dan Rehabilitasi Rumah kepada Masyarakat/ Sukarelawan Tanggap	Jumlah Orang/ Sukarelawan yang Mengikuti Sosialisasi Standar Teknis Penyediaan dan Rehabilitasi Rumah Korban Bencana	200 orang	204 orang	- Sosialisasi Kegiatan PB Relokasi Kepada Masyarakat di Lahan KAI Kab. Wonogiri - Sosialisasi Program Kepemilikan Perumahan di Desa Cipari, Kec. Cipari, Kab. Cilacap - Sosialisasi kegiatan PB Relokasi dan PB Backlog di Desa Kedungbenda, Kec. Nusawungu, Kab. Cilacap (44 BNBA) - Sosialisasi kegiatan PB Backlog dan PB Relokasi di Desa Kalikudi, Kec. Adipala, Kab Cilacap (50 BNBA)
Sosialisasi Pengembangan Perumahan Baru dan Mekanisme Akses Pembiayaan Perumahan	Jumlah Orang yang Mengikuti Sosialisasi Pengembangan Perumahan Baru dan Mekanisme Akses Perumahan KPR-FLPP	300 orang	301 orang	- Sosialisasi fasilitasi pembiayaan perumahan di Kabupaten Sukoharjo - Sosialisasi Pembiayaan Perumahan kepada masyarakat di Desa Karang Kemiri, Kec. Jeruk Legi, Kab. Cilacap - Sosialisasi Pembiayaan Perumahan kepada masyarakat di Kota Tegal - Sosialisasi Program Tuku Lemah Sak Omahe di Kota Pekalongan kepada Pekerja Pabrik Rokok PT HM Sampoerna - Sosialiasi masyarakat terkait PB Relokasi di daerah rawan bencana Desa Gapura dan Desa Watukumpul Kec. Watukumpul Kab Pemalang (57 BNBA) - Sosialisasi Program Kepemilikan rumah bagi masyarakat didaerah rawan bencana tanah gerak, PB Relokasi dan PB Backlog di desa bantar, kec. Wanareja, kab. cilacap (110 BNBA)

... Lanjutan

KEGIATAN/SUB KEGIATAN	INDIKATOR KINERJA	TARGET 2025	TARGET S.D. AGUSTUS	REALISASI S.D. AGUSTUS	RINCIAN	AKTIVITAS BULAN AGUSTUS
Pembangunan dan Rehabilitasi Rumah Korban Bencana atau Relokasi Program Provinsi	Jumlah Unit Pembangunan dan Rehabilitasi Rumah Korban Bencana	170 unit	89 unit	89 unit		
	Jumlah Unit Pembangunan Rumah yang terkena Relokasi Program Provinsi	340 unit	154 unit	226 unit		
Rehabilitasi Rumah bagi Korban Bencana	Jumlah Rumah Korban Bencana Provinsi yang Terehabilitasi	150 unit	78 unit	77 unit	Kab. Demak= 53 unit Kab. Wonosobo= 9 unit Kab. Grobogan= 5 unit Kab. Pemalang= 10 unit Potensi gagal: 50 unit.	- Pelaksanaan rehabilitasi di kab. Demak - pengajuan termin 3 demak
Pembangunan Rumah bagi Korban Bencana	Jumlah Rumah bagi Korban Bencana Provinsi yang Terbangun	20 unit	11 unit	12 unit	Kab. Demak= 9 unit, Kota Pekalongan= 3 unit Potensi gagal: 5 unit	- pengajuan termin 3 demak - proses pelaksanaan pembangunan rumah - bimtek perubahan di timbulsloko , kab. Demak
	Jumlah Rumah Sederhana Sehat Layak Huni yang disediakan	240 unit	125 unit	202 unit	Kab. Banyumas= 37 unit, Kab. Batang= 24 unit, Kab. Boyolali= 36 unit, Kab. Kendal= 30 unit, Kab. Sukoharjo= 19 unit, Kab. Wonogiri= 39 unit, Kota Tegal= 17 unit Potensi gagal: 38 unit	- Monitoring dan evaluasi pelaksanaan - Penyaluran melalui pagu anggaran murni sebanyak 202 unit sudah selesai. Potensi gagal sebanyak 38 akan dilaksanakan melalui Perubahan Anggaran 2025

KEGIATAN/SUB KEGIATAN	INDIKATOR KINERJA	TARGET 2025	TARGET S.D. AGUSTUS	REALISASI S.D. AGUSTUS	RINCIAN	AKTIVITAS BULAN AGUSTUS
	Jumlah Rumah yang di Relokasi akibat Program Pemerintah	100 unit	29 unit	24 unit	Kab. Banjarnegara= 16 unit, Kab. Banyumas= 2 unit, Kota Tegal= 2 unit, Kota Salatiga= 3 unit Potensi gagal: 51 unit	- pengriman non ruspin banjarnegara - pengiriman ruspin kota semarang - pelatihan perakitan ruspin kota semarang - bimtek perubahan kab. Jepara
Pendistribusian dan Serah Terima Rumah bagi Korban Bencana atau Relokasi Program Provinsi	Jumlah Unit Rumah yang Didistribusi dan Diserahterimakan bagi bagi Korban Bencana atau Relokasi Program Provinsi	17.000 unit	5.500 unit	7.799 unit	Rekom 3 (pencairan s.d. 31 Agustus total 7.799 unit)	
Pelaksanaan Pembagian Rumah bagi Korban Bencana Provinsi atau Relokasi Program Provinsi	Jumlah Laporan Pelaksanaan Pembagian Rumah kepada Korban Bencana Provinsi atau yang Terkena Relokasi Program Provinsi	1 laporan	0 laporan	0 laporan		- Proses di Biro Hukum SK Tahap 3 (2828 unit di 14 Kabupaten 400 Desa) - Pengajuan rekom 3 (5.002 unit) - Updating Simperum: Lap. Pendahuluan - Maintenance Simperum: Lap. Pendahuluan - Pembayaran Paket Pendataan RTLH

PROGRES BANKEUPEMDES RTLH

No.	KABUPATEN	KUOTA KAB	TOTAL SK		REKOM 1		REKOM 2		REKOM 3		TOTAL		
		unit	desa	unit	desa	unit	desa	unit	desa	unit	desa	unit	Rupiah
1	BANJARNEGARA	791	39	183	2	15	0	0	32	113	**34**	**128**	**2.560.000.000**
2	BANYUMAS	831	91	597	14	129	1	3	71	451	**86**	**583**	**11.660.000.000**
3	BATANG	698	47	698	14	133	2	13	27	481	**43**	**627**	**12.540.000.000**
4	BLORA	614	120	614	10	160	59	262	44	159	**113**	**581**	**11.620.000.000**
5	BOYOLALI	322	71	322	11	51	8	81	46	175	**65**	**307**	**6.140.000.000**
6	BREBES	511	31	511	1	23	5	114	3	30	**9**	**167**	**3.340.000.000**
7	CILACAP	661	120	661	14	154	0	0	66	350	**80**	**504**	**10.080.000.000**
8	DEMAK	641	65	641	7	91	18	132	27	282	**52**	**505**	**10.100.000.000**
9	GROBOGAN	1.089	41	215	6	33	4	13	30	167	**40**	**213**	**4.260.000.000**
10	JEPARA	320	53	320	7	52	0	0	19	104	**26**	**156**	**3.120.000.000**
11	KARANGANYAR	632	16	78	2	39	0	0	14	35	**16**	**74**	**1.480.000.000**
12	KEBUMEN	597	57	248	5	42	0	0	28	100	**33**	**142**	**2.840.000.000**
13	KENDAL	535	34	185	4	63	11	36	18	83	**33**	**182**	**3.640.000.000**
14	KLATEN	485	67	310	2	20	1	2	53	226	**56**	**248**	**4.960.000.000**
15	KUDUS	182	57	182	2	11	0	0	27	82	**29**	**93**	**1.860.000.000**
16	MAGELANG	618	156	618	20	119	50	153	71	285	**141**	**557**	**11.140.000.000**
17	PATI	546	62	546	23	239	18	96	18	144	**59**	**479**	**9.580.000.000**
18	PEKALONGAN	506	92	506	15	115	7	30	31	161	**53**	**306**	**6.120.000.000**
19	PEMALANG	509	75	433	6	95	20	81	26	172	**52**	**348**	**6.960.000.000**
20	PURBALINGGA	774	64	294	12	117	0	0	48	162	**60**	**279**	**5.580.000.000**
21	PURWOREJO	645	25	176	3	64	0	0	22	112	**25**	**176**	**3.520.000.000**
22	REMBANG	509	80	509	3	30	9	75	29	189	**41**	**294**	**5.880.000.000**
23	SEMARANG	371	50	175	1	30	4	10	20	60	**25**	**100**	**2.000.000.000**
24	SRAGEN	650	37	219	5	69	13	50	19	99	**37**	**218**	**4.360.000.000**
25	SUKOHARJO	473	9	60	1	30	7	28	1	2	**9**	**60**	**1.200.000.000**
26	TEGAL	567	39	367	5	20	1	3	22	172	**28**	**195**	**3.900.000.000**
27	TEMANGGUNG	584	125	572	6	30	0	0	48	256	**54**	**286**	**5.720.000.000**
28	WONOGIRI	781	43	339	3	40	27	148	6	127	**36**	**315**	**6.300.000.000**
29	WONOSOBO	558	113	558	29	123	16	50	44	223	**89**	**396**	**7.920.000.000**
GRAND TOTAL		**17.000**	**1.879**	**11.137**	**233**	**2.137**	**281**	**1.380**	**910**	**5002**	**1424**	**8519**	**170.380.000.000**

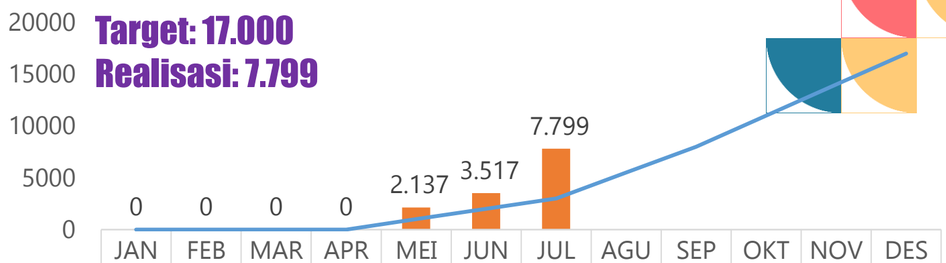

	JAN	FEB	MAR	APR	MEI	JUN	JUL	AGU	SEP	OKT	NOV	DES
REALISASI	0	0	0	0	2.13	3.51	7.79					
TARGET	0	0	0	0	1.00	2.00	3.00	5.50	8.00	11.0	14.0	17.0

Status pencairan s.d. 31 Agustus total 7.799 unit atau senilai Rp 155.980.000.000

PROGRES BANSOS PK BENCANA

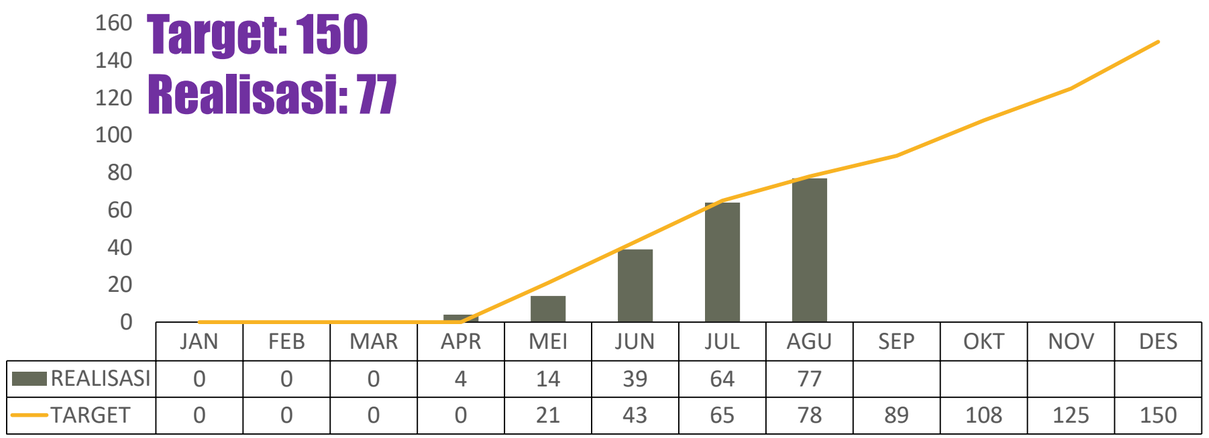

NO	KABUPATEN/ KOTA	ALOKASI MURNI	POTENSI GAGAL	MATERIAL		SELESAI
				KIRIM	BANGUN	
1	Demak	96	21	75	53	53
2	Wonosobo	24	14	10	9	9
3	Grobogan	11	6	5	5	5
4	Kota Pekalongan	5	5	0	0	0
5	Pemalang	14	4	10	10	10
	Total	**150**	**50**	**100**	**77**	**77**

Realisasi Fisik : 66,67 %
Realisasi Keuangan: Rp 2.000.000.000

Aktivitas Bulan Ini:
- ✓ Pelaksanaan rehabilitasi di kab. Demak
- ✓ Pengajuan termin 3 Kab. Demak

BNBA Gagal Salur: 50 unit

Kendala: -

Upaya Penyelesaian: -

Rencana Kegiatan Bulan berikutnya :
- ✓ Monitoring pelaksanaan kegiatan di demak
- ✓ Bimtek BNBA alokasi perubahan di Kab. Demak, Grobogan, Kendal, Kota Pekalongan
- ✓ Penyaluran Bansos untuk alokasi anggaran murni sudah selesai, menunggu penetapan anggaran perubahan untuk BNBA yg gagal

SAMPLING DOKUMENTASI REALISASI PK BENCANA

SEBELUM	SESUDAH

Kab. Demak (Tohir, Desa Tlogorejo)

Kab. Demak (Tayem, Desa Tlogorejo)

Kab. Demak (Suli, Desa Tlogorejo)

SEBELUM	SESUDAH

Kab. Demak (Maskanah, Desa Tlogorejo)

Kab. Demak (Siti juniatun, Desa Tlogorejo)

Kab. Demak (Paryumi, Desa Tlogorejo)

PROGRES BANSOS PB BACKLOG

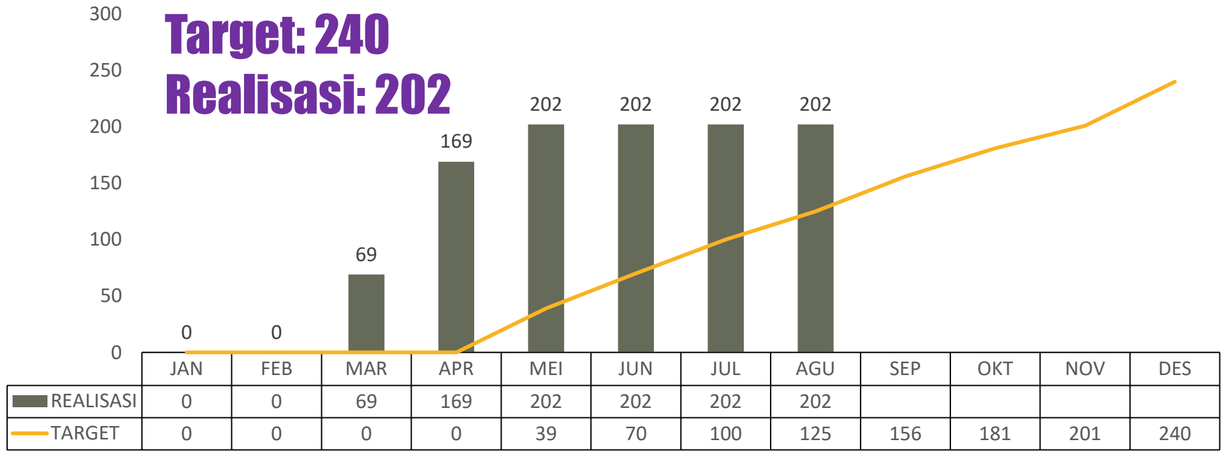

NO	KABUPATEN/ KOTA	ALOKASI MURNI	POTENSI GAGAL	PONDASI	RUSPIN		NON RUSPIN		SELESAI
					KIRIM	BANGUN	KIRIM	BANGUN	
1	Banyumas	47	10	37	37	37	37	37	37
2	Batang	30	6	24	24	24	24	24	24
3	Boyolali	38	2	36	36	36	36	36	36
4	Kendal	35	5	30	30	30	30	30	30
5	Sukoharjo	21	2	19	19	19	19	19	19
6	Wonogiri	44	5	39	39	39	39	39	39
7	Kota Tegal	25	8	17	17	17	17	17	17
	Total	**240**	**38**	**202**	**202**	**202**	**202**	**202**	**202**

Realisasi Fisik : 84,17%

Realisasi Keuangan: Rp 7.564.000.000

Aktivitas Bulan Ini:

✓ Monitoring dan evaluasi pelaksanaan

BNBA Gagal Salur: 38 unit

Kendala:

-

Upaya Penyelesaian:

-

Rencana Kegiatan Bulan berikutnya :

✓ Penyaluran melalui pagu anggaran murni sebanyak 202 unit sudah selesai. Penyaluran bantuan untuk BNBA pengganti sebanyak 38 unit akan dilaksanakan setelah penetapan Perubahan Anggaran 2025

PROGRES BANSOS PB BENCANA

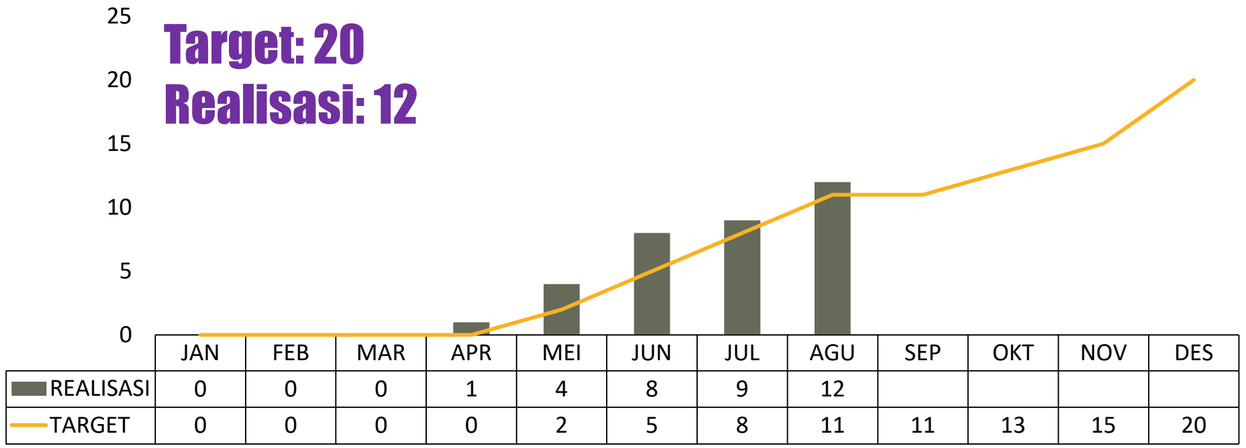

NO	KABUPATEN/KOTA	ALOKASI MURNI	POTENSI GAGAL	RUSPIN		NON RUSPIN		SELESAI
				KIRIM	BANGUN	KIRIM	BANGUN	
1	Demak	15	3	12	12	12	9	9
2	Kota Pekalongan	3	0	3	3	3	3	3
3	Banyumas	2	2	0	0	0	0	0
	Total	**20**	**5**	**15**	**12**	**11**	**12**	**12**

Realisasi Fisik : 75,00%
Realisasi Keuangan: Rp750.000.000

Aktivitas Bulan Ini:
- ✓ Pengajuan termin 3 demak
- ✓ Proses pelaksanaan pembangunan rumah
- ✓ Bimtek perubahan di timbulsloko , kab. Demak

BNBA Gagal Salur: 5 unit

Kendala:
-

Upaya Penyelesaian:
-

Rencana Kegiatan Bulan Depan:
- ✓ Monitoring kota Pekalongan
- ✓ Bimtek perubahan di Kab. Kendal
- ✓ Penyaluran bansos untuk anggaran murni sudah selesai, menunggu anggaran perubahan untuk BNBA yang gagal

SEBELUM	SESUDAH

Kab. Demak (a.n. Kasnipah, Desa Sukodono, Kec. Bonang)

PROGRES BANSOS PB RELOKASI

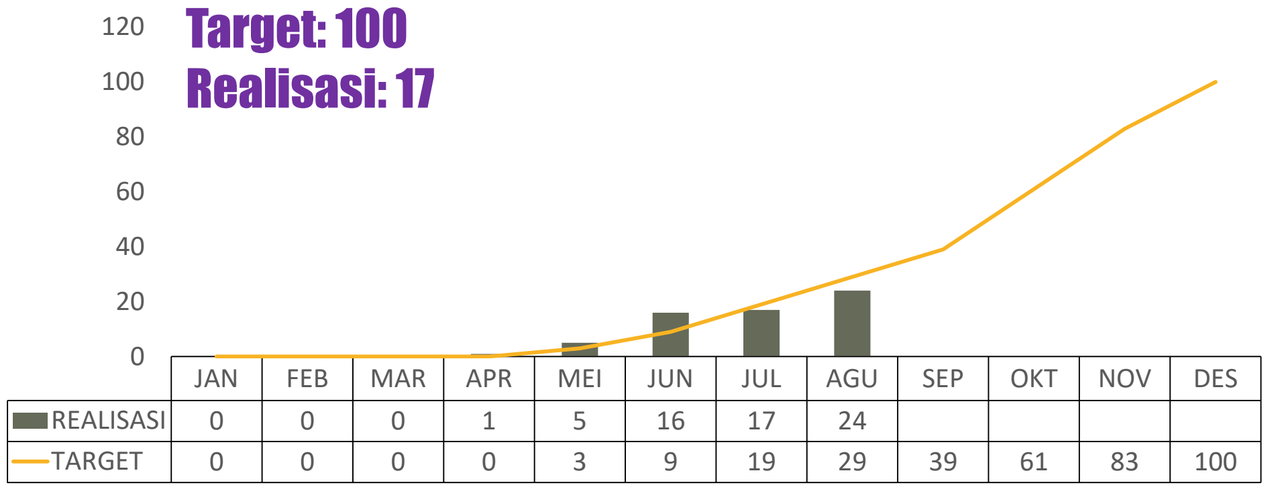

NO	KABUPATEN/KOTA	ALOKASI MURNI	POTENSI GAGAL	RUSPIN		NON RUSPIN		SELESAI
				KIRIM	BANGUN	KIRIM	BANGUN	
1	Banjarnegara	68	29	39	37	33	16	16
2	Kota Tegal	4	2	2	2	2	2	2
3	Kota Salatiga	4	0	4	4	4	3	3
4	Brebes	5	5	0	0	0	0	0
5	Klaten	3	3	0	0	0	0	0
6	Kudus	5	5	0	0	0	0	0
7	Banyumas	3	1	2	2	2	2	2
8	Kota Semarang	8	6	0	0	0	0	0
	Total	**100**	**51**	**49**	**46**	**41**	**24**	**24**

Aktivitas Bulan Ini:
- ✓ Pengiriman Non Ruspin Banjarnegara
- ✓ Pengiriman Ruspin Kota Semarang
- ✓ Pelatihan Perakitan Ruspin Kota Semarang
- ✓ Bimtek Perubahan Kab. Jepara

BNBA Gagal Salur: 51 unit

Kendala:
Penyaluran bantuan kepada Desa Aribaya, Kab. Banjarnegara mundur dari jadwal karena sempat terkendala persiapan lahan relokasi

Upaya Penyelesaian:
Mendorong pokmas melakukan percepatan pembangunan dengan bergotong royong, serta mendorong penyedia untuk segera mengirim material

Rencana Kegiatan Bulan Depan:
- ✓ Monitoring Kab. Banjarnegara
- ✓ Bimtek perubahan di Kab. Banjarnegara, Purworejo, Tegal, Batang, Sukoharjo, Surakarta, Blora, Kendal, Kota Pekalongan
- ✓ Pengajuan Termin 2 Kota Semarang

Realisasi Fisik : 44,90%
Realisasi Keuangan: Rp 1.796.000.000

SAMPLING DOKUMENTASI REALISASI PB RELOKASI

Proses Pembangunan di Kab. Banjarnegara, Kec. Pagentan, Desa Aribaya

Proses Pembangunan di Kab. Banjarnegara, Kec. Pagentan, Desa Aribaya

SEBELUM	SESUDAH

Mahyanto, (Desa Aribaya, Kec. Pagentan, Kab. Banjarnegara)

Tukinah (Desa Aribaya, Kec. Pagentan, Kab. Banjarnegara)

BIDANG KAWASAN PERMUKIMAN

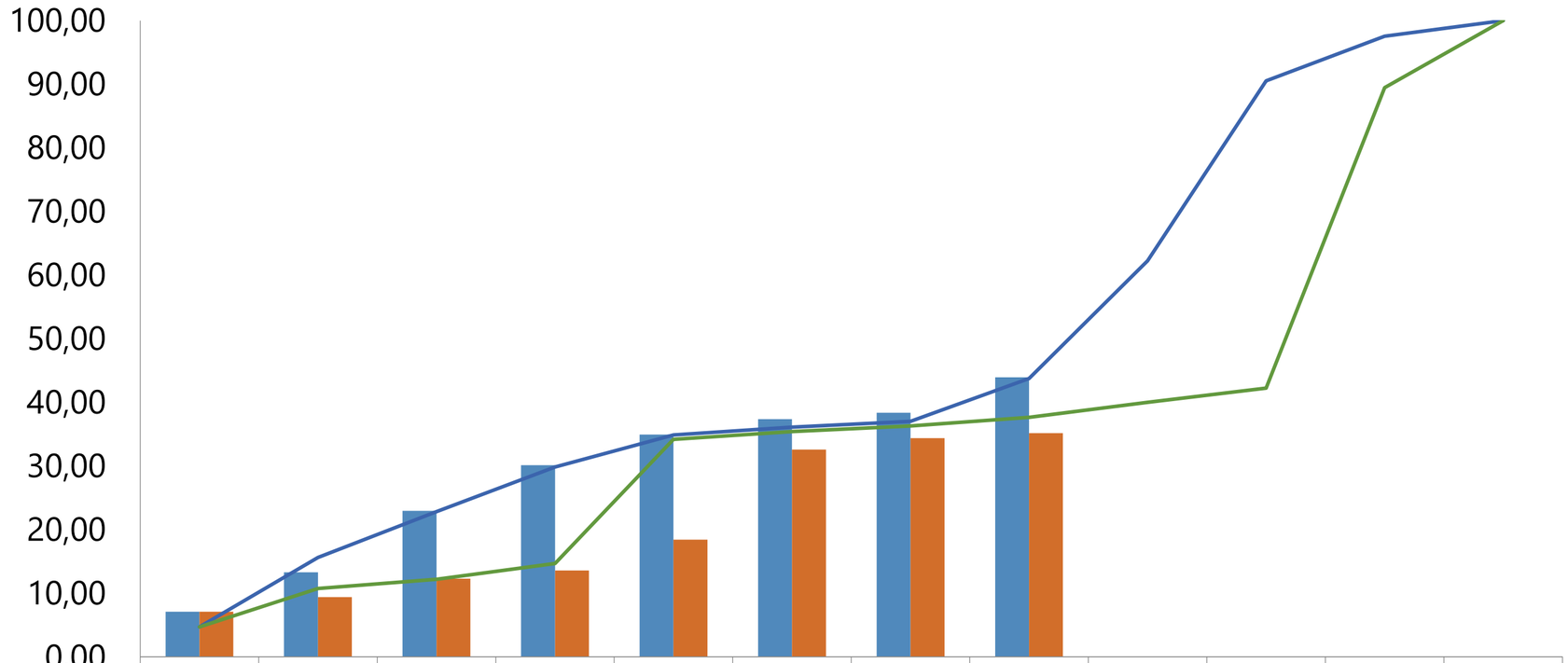

	JAN	FEB	MAR	APR	MEI	JUN	JUL	AGU	SEP	OKT	NOV	DES
R. FISIK	7,09	13,28	22,95	30,12	34,94	37,36	38,35	43,92				
R. KEU	7,08	9,38	12,27	13,58	18,42	32,58	34,35	35,16				
TF EFS	4,71	15,62	22,83	29,82	34,88	36,10	37,00	43,73	62,25	90,51	97,55	100
TK EFS	4,71	10,74	12,20	14,67	34,18	35,41	36,30	37,63	40,00	42,23	89,46	100

	Agustus	September (Prognosis)
Target Fisik	43,73	62,25
Target Keu	37,63	35,64
Real. Fisik	**43,92**	**62,25**
Real. Keu	**35,16**	**40,00**
Dev. Fisik	0,20	0,00
Dev. Keu	-2,47	-4,36

	Agustus (Prognosis)
Target Fisik	43,73
Target Keu	37,63
Real. Fisik	**43,86**
Real. Keu	**35,19**
Dev. Fisik	0,13
Dev. Keu	-2,44

PENJELASAN DEVIASI NEGATIF

No.	Sub/Sub-Sub Kegiatan	Pagu	Deviasi (%)		Deviasi (Rp)	Alasan	Upaya Penyelesaian
			Fisik	Keu			
Pokja Perencanaan Teknis Kawasan Permukiman							
Penyadaran Publik Pencegahan Tumbuh dan Berkembangnya Permukiman kumuh							
1	Pelatihan Kepada Masyarakat Guna Mencegah Tumbuh dan Berkembangnya Permukiman Kumuh	46.951.000	0,00	-6,31	-2.963.200	- Sisa transport luar daerah - Sisa transport dalam daerah - Sisa honor moderator	- Dioptimalkan untuk pelaksanaan kegiatan bulan berikutnya - Dilakukan perubahan anggaran untuk moderator
Koordinasi dan Sinkronisasi Pengendalian Penyelenggaraan Pemugaran/ Peremajaan/ Pemukiman Kembali Permukiman Kumuh dan Rumah Tidak Layak Huni untuk Pencegahan Terhadap Tumbuh dan Berkembangnya Permukiman Kumuh dengan Luas 10 (Sepuluh) Ha sampai dengan di Bawah 15 (Lima Belas) Ha							
2	Verifikasi SK Penetapan Lokasi Perumahan Kumuh dan Permukiman Kumuh Kab/Kota	109.808.000	0,00	-14,54	-15.969.024	Pengembalian Belanja honorarium Non ASN dan belanja Iuran Jaminan/Asuransi sejumlah 1 org S1 dikarenakan diterima PPPK (4 OB)	Penyesuaian pada Perubahan Anggaran
3	Survei Dan Pendataan Kondisi Kawasan Permukiman Kumuh Provinsi Jawa Tengah	434.505.000	0,00	-9,75	-42.372.040	Sisa lelang	Penyesuaian pada Perubahan Anggaran
Pokja Peningkatan Kualitas Kawasan Permukiman							
Perbaikan Rumah Tidak Layak Huni dalam Kawasan Permukiman dengan Luas 10 (Sepuluh) Ha sampai dengan di Bawah 15 (Lima Belas) Ha							
1	Koordinasi dan Sinkronisasi Pendampingan Penanganan RTLH di Kawasan Permukiman Kumuh	79.225.000	0,00	-18,55	-14.695.604	Pengembalian Belanja honorarium Non ASN dan belanja Iuran Jaminan/Asuransi sejumlah 1 org (SMA) dikarenakan diterima PPPK (4 OB)	Penyesuaian pada Perubahan Anggaran
Pelaksanaan Pemugaran Kawasan Permukiman Kumuh dengan Luas 10 (Sepuluh) Ha sampai dengan di Bawah 15 (Lima Belas) Ha							
2	Koordinasi dan Pendampingan Pembangunan Hadiah Bagi Pemenang Lomba Hari Habitat	112.573.000	0,00	-15,83	-17.823.508	- Sisa perjalanan dinas Pelaksanaan Lomba Hari Habitat - Pengembalian Belanja honorarium Non ASN dan belanja Iuran Jaminan/Asuransi sejumlah 1 org (S1) dikarenakan diterima PPPK (4 OB)	Penyesuaian pada Perubahan Anggaran
Pokja Pengembangan PSU Kawasan Permukiman							
Penyediaan Prasarana, Sarana, dan Utilitas Umum di Permukiman untuk Menunjang Fungsi Permukiman							
1	Koordinasi dan Pendampingan Penyediaan Prasarana dan Sarana Permukiman	81.239.000	0,00	-10,49	-8.525.120	Pengembalian Belanja honorarium Non ASN dan belanja Iuran Jaminan/Asuransi sejumlah 1 org dikarenakan diterima PPPK (S1) (4 OB)	Penyesuaian pada Perubahan Anggaran

CAPAIAN TARGET INDIKATOR KINERJA S.D. AGUSTUS

PROGRAM KAWASAN PERMUKIMAN*)
(Rp. 2.436.356.000)

INDIKATOR KINERJA	TARGET 2025	TARGET S.D. AGUSTUS	REALISASI S.D AGUSTUS
% Penanganan kawasan permukiman kumuh	13,90%	9,08%	40,25%

PROGRAM PENINGKATAN PSU*)
(Rp. 431.468.000)

INDIKATOR KINERJA	TARGET 2025	TARGET S.D. AGUSTUS	REALISASI S.D AGUSTUS
% PSU permukiman yang disediakan	60%	40%	40 %

*) Catatan:
- ✓ Jenis IK Program **Proges Positif**
- ✓ Realisasi Mulai JANUARI memperhitungakan Realisasi Kinerja Tahun 2024

KEGIATAN/SUB KEGIATAN	INDIKATOR KINERJA	TARGET 2025	REALISASI S.D. AGUSTUS	RINCIAN	KETERANGAN
Penataan Kawasan Permukiman Kumuh dengan Luas 10 (Sepuluh) Ha sampai dengan di Bawah 15 (Lima)	Jumlah laporan penataan kawasan permukiman kumuh dengan luasan 10 sampai dengan di bawah 15 Ha yang telah disusun	3 Laporan	2 Laporan		Target pada TW 4
Penyadaran Publik Pencegahan Tumbuh dan Berkembangnya Permukiman kumuh	Jumlah Laporan Penyadaran Publik Pencegahan Tumbuh dan Berkembangnya Permukiman Kumuh	3 Laporan	2 Laporan	• Laporan Pelatihan Penanganan Sampah dari Sumber di Kabupaten Pekalongan. • Laporan Pelatihan Pengelolaan Sampah di Kawasan Permukiman di Kabupaten Wonosobo.	- Menghadiri PPSP Kementerian PKP di Kab. Tegal - Mengikuti Alih Kelola Pembinaan Bidang Kawasan Permukiman dari Kementerian PU ke Kementerian PKP

... Lanjutan

KEGIATAN/SUB KEGIATAN	INDIKATOR KINERJA	TARGET 2025	TARGET S.D. AGUSTUS	REALISASI S.D. AGUSTUS	RINCIAN	AKTIVITAS BULAN AGUSTUS
Peningkatan Kualitas Kawasan Permukiman Kumuh dengan Luas 10 (Sepuluh) Ha sampai dengan di Bawah 15 (Lima Belas) Ha	Jumlah laporan Pengendalian penataan kawasan permukiman kumuh dengan luasan 10 sampai dengan di bawah15 Ha yang telah disusun	3 laporan	0 laporan	0 laporan		
	Jumlah luas kawasan permukiman kumuh dengan luas 10 sampai dengan di bawah 15 Ha yang dilakukan peningkatan kualitas	50 Ha	0 Ha	48,30 Ha	- 38,08 Ha (TW 1) di 14 kawasan - 10,22 Ha (TW 2) di 4 kawasan	
Koordinasi dan Sinkronisasi Pengendalian Penyelenggaraan Pemugaran/ Peremajaan/ Pemukiman Kembali Permukiman Kumuh dan Rumah Tidak Layak Huni untuk Pencegahan Terhadap Tumbuh dan Berkembangnya Permukiman Kumuh dengan Luas 10 (Sepuluh) Ha sampai dengan di Bawah 15 (Lima Belas) Ha	Jumlah Laporan Hasil Koordinasi dan Sinkronisasi Pengendalian Penataan Pemugaran/ Peremajaan Permukiman Kumuh	3 laporan	0 laporan	0 laporan		- Desk usulan penanganan kawasan permukiman - Penyusunan Juknis Belanja Barang yang diserahkan kepada masyarakat - Verifikasi SK Kumuh di Kab. Boyolali
Perbaikan Rumah Tidak Layak Huni dalam Kawasan Permukiman dengan Luas 10 (Sepuluh) Ha sampai dengan di Bawah 15 (Lima Belas) Ha	Jumlah Rumah Tidak Layak Huni dalam Kawasan Permukiman dengan Luas 10 (Sepuluh) Ha sampai dengan di Bawah 15 (Lima Belas) Ha yang Diperbaiki	584 unit	300 unit	387 unit	Kab. Klaten: 60 unit Kab. Rembang: 60 unit Kab. Pekalongan: 81 unit Kab. Banjarnegara: 13 unit Kab. Demak: 136 unit Kab. Wonosobo: 37 unit	- Monev Bankeupemdes RTLH di Kab. Demak - Progres Revisi Pergub Bankeu masih di Biro Hukum.

... Lanjutan

KEGIATAN/SUB KEGIATAN	INDIKATOR KINERJA	TARGET 2025	TARGET S.D. AGUSTUS	REALISASI S.D. AGUSTUS	RINCIAN	AKTIVITAS BULAN AGUSTUS
Pelaksanaan Pemugaran Kawasan Permukiman Kumuh dengan Luas 10 (Sepuluh) Ha sampai dengan di Bawah 15 (Lima Belas) Ha	Luas Permukiman Kumuh Dengan Luas 10 (Sepuluh) Ha sampai dengan di Bawah 15 (Lima Belas) Ha yang Diremajakan/ Dipugar	50 Ha	0 Ha	48,30 Ha	Hasil verifikasi terhadap SK Kumuh: - 38,08 Ha (TW 1) di 14 kawasan - 10,22 Ha (TW 2) di 4 kawasan	- Terkontrak tender Pembangunan Hadiah Bagi Pemenang Lomba Hari Habitat juara 1,2&3 (7 Agustus) - Pelaksanaan pekerjaan pengawasan/supervisi (kontrak 7 Agustus s/d 4 November)
Urusan Penyelenggaraan PSU Permukiman	Jumlah lokasi permukiman yang disediakan Prasarana, Sarana, dan Utilitas Umum	2 laporan	0 laporan	0 laporan		
Penyediaan Prasarana, Sarana, dan Utilitas Umum di Permukiman untuk Menunjang Fungsi Permukiman	Jumlah Lokasi Permukiman yang Disediakan Prasarana, Sarana, dan Utilitas Umum yang Menunjang Fungsi Permukiman	1 Lokasi	0 Lokasi	0 Lokasi		- Pelaksanaan Pekerjaan Pengawasan/Supervisi Penyediaan Prasarana dan Sarana Permukiman (kontrak 25 Agustus 2025) - Pelaksanaan Pekerjaan Hibah Penyediaan Prasarana dan Sarana Permukiman (kontrak 25 Agustus 2025)
Koordinasi dan Sinkronisasi dalam rangka Penyediaan Prasarana, Sarana, dan Utilitas Umum Permukiman	Jumlah Laporan Hasil Koordinasi dan Sinkronisasi Dalam Rangka Penyediaan Prasarana, Sarana, dan Utilitas Umum Permukiman	2 laporan	0 laporan	0 laporan		Rapat Internal

HIBAH PSU

Penyediaan Prasarana dan Sarana Permukiman Kab. Karanganyar (Green Plesungan)

Kondisi Eksisting

Kondisi Eksisting

Pelaksanaan Pekerjaan

Pelaksanaan Pekerjaan

Data Umum

Pekerjaan	: Jalan Lingkugan dan Saluran Drainase
Lokasi	: Desa Plesungan, Kecamatan Gondangrejo, Kab. Karanganyar
Penyedia	: CV. MAE MOENA, -
Tanggal Kontrak	: 25 Agustus 2025
Nilai Kontrak	: Rp. 224.089.999,00

Pekerjaan Saat Ini (Status 4 September 2025)

- Galian Saluran dan striping jalan ruas utama
- Progres 0,5 %

Permasalahan

-

Tindak Lanjut

-

Rencana Kerja Bulan Depan

- Pekerjaan Saluran Terbuka Dimensi 30 cm x 30 cm
- Pekerjaan Saluran Terbuka Dimensi 40 cm x 40 cm
- Pekerjaan Pasangan Batu Talud

HADIAH LOMBA HARI HABITAT

JUARA 1
KAB. PEKALONGAN

Pengecoran lantai kerja K-100

Pemasangan bekisting saluran

Pemasangan *wiremesh* jalan beton

Pengecoran saluran beton K-225

Data Umum

Alamat :
Desa Rowoyoso, Kec. Wonokerto, Kab. Pekalongan

Penyedia :
CV. ANINDYA SAVIRA KARYA

Tanggal Kontrak :
7 Agustus 2025

Nilai Kontrak :
Rp 467.450.000,00

Pekerjaan Saat Ini

- Pengecoran lantai kerja K-100
- Perakitan pembesian *wiremesh*
- Pembuatan bekisting
- Pengecoran saluran beton K-225
- **Progres 14,25%** (positif 4,31%)

Permasalahan

-

Usulan Tindak Lanjut

-

Rencana Kerja Bulan Depan

- Galian tanah
- Perakitan pembesian wiremesh
- Pembuatan bekisting
- Pengecoran saluran beton K-225

HADIAH LOMBA HARI HABITAT

JUARA 2
KAB. BANYUMAS

Pemasangan Bekisting

Perakitan Wiremesh & Bekisting

Pengecoran lantai kerja K-100

Pengecoran beton K-225

Data Umum

Alamat :
Kel. Sumampir, Kec. Purwokerto Utara, Kab. Banyumas

Penyedia :
PT. JALA MUKTI YASA

Tanggal Kontrak :
7 Agustus 2025

Nilai Kontrak :
Rp 398.375.135,00

Pekerjaan Saat Ini

- Perakitan *wiremesh*
- Pengecoran lantai kerja K-100
- Pemasangan bekisting
- Pengecoran beton K-225
- **Progres 11,37%** (positif 3,04%)

Permasalahan

Usulan Tindak Lanjut

Rencana Kerja Bulan Depan

- Galian tanah
- Pemasangan wiremesh
- Pemasangan bekisting
- Pengecoran beton K-100 & K-225

HADIAH LOMBA HARI HABITAT

JUARA 3 KAB. KEBUMEN



Galian tanah

Galian tanah

Galian tanah

Perakitan pembesian

Data Umum

Alamat :
Desa Prembun, Kec. Prembun, Kab. Kebumen

Penyedia :
CV. DELTA KARYA

Tanggal Kontrak :
7 Agustus 2025

Nilai Kontrak :
Rp 298.453.216,00

Pekerjaan Saat Ini

- Galian tanah
- Perakitan pembesian
- **Progres 3,68%** (positif 0,18%)

Permasalahan

-

Usulan Tindak Lanjut

-

Rencana Kerja Bulan Depan

- Perakitan *wiremesh*
- Pemasangan bekisting
- Pengecoran beton K-100
- Pengecoran beton K-225

BIDANG PERTANAHAN

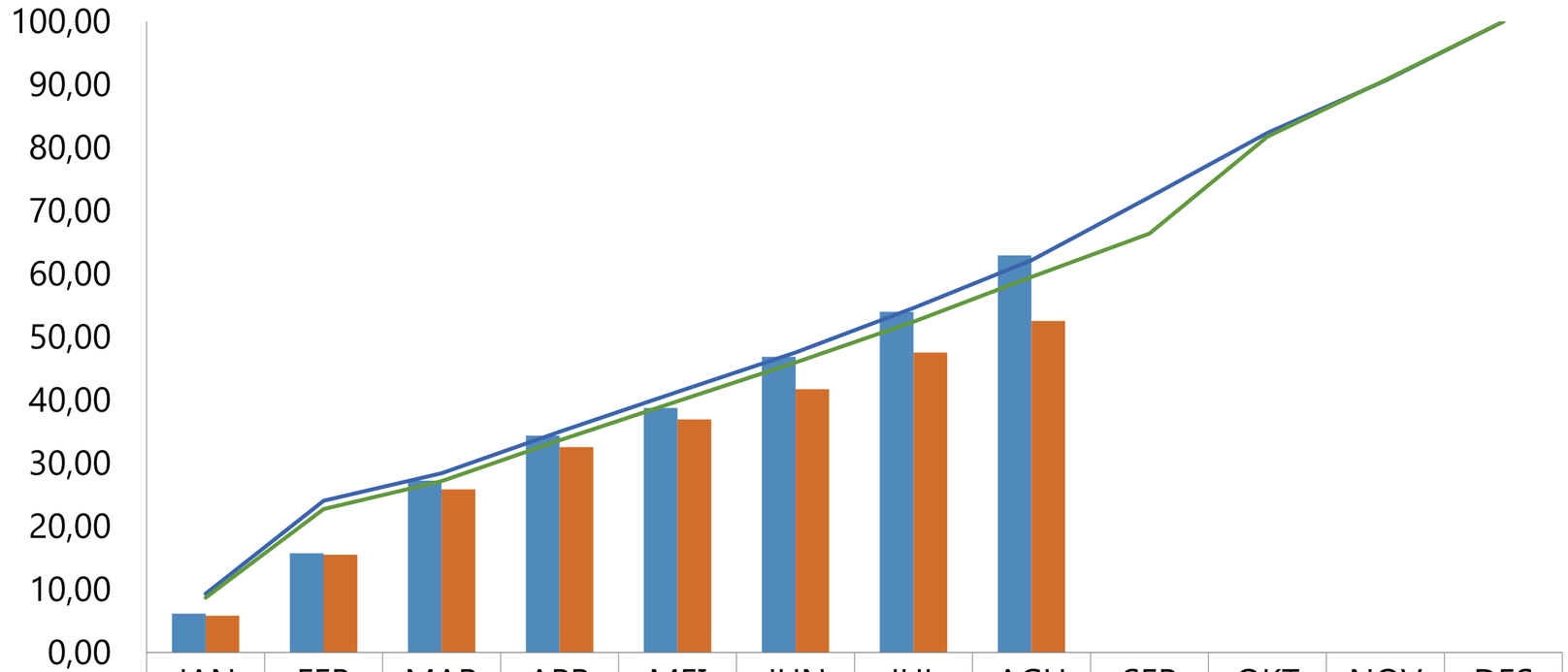

	JAN	FEB	MAR	APR	MEI	JUN	JUL	AGU	SEP	OKT	NOV	DES
R. FISIK	6,14	15,71	27,24	34,36	38,74	46,87	53,98	62,92				
R. KEU	5,82	15,49	25,86	32,56	36,92	41,70	47,53	52,53				
TF EFS	9,31	24,06	28,39	34,97	41,32	47,54	54,59	62,16	72,15	82,35	90,63	100
TK EFS	8,67	22,72	27,16	33,62	39,81	45,95	52,42	59,51	66,36	81,74	90,72	100

	Agustus	September (Prognosis)
Target Fisik	62,16	72,15
Target Keu	59,51	66,36
Real. Fisik	**62,92**	**72,04**
Real. Keu	**52,53**	**64,50**
Dev. Fisik	0,76	-0,11
Dev. Keu	-6,98	-1,86

	Agustus (Prognosis)
Target Fisik	62,16
Target Keu	59,51
Real. Fisik	**55,18**
Real. Keu	**60,79**
Dev. Fisik	-1,37
Dev. Keu	-1,93

PENJELASAN DEVIASI NEGATIF

No.	Sub/Sub-Sub Kegiatan	Pagu	Deviasi (%)		Deviasi (Rp)	Alasan	Upaya Penyelesaian
			Fisik	Keu			
Pokja Fasilitasi Pengadaan Tanah							
Pemberitahuan, Pendataan Awal Lokasi, Konsultasi Publik Rencana Pembangunan dan Penetapan Lokasi Pengadaan Tanah untuk Kepentingan Umum							
1	Pelaksanaan Tahapan Persiapan Pengadaan Tanah untuk Kepentingan Umum	234.509.000	0,00	-6,22	-14.575.700	Maintenance Sikunang : Progres koordinasi dengan pejabat pengadaan untuk pelaksanaan dan mengunggah dokumen pengadaan	Penyelesaian sampai dengan pencairan di bulan Oktober
2	Diseminasi Fungsi Zonasi Nilai Tanah sebagai Acuan Perencanaan Pengadaan Tanah bagi Pembangunan untuk Kepentingan Umum	12.482.000	0,00	-100,00	-12.482.000	- Kegiatan telah dilaksanakan oleh Kanwil BPN Jateng simultan dengan proses penandatanganan MoU/Kerjasama Gubernur bersama Ka. Kanwil BPN Jateng tentang sinergitas pemprov dengan Kanwil BPN terkait LP2B sebagai dasar PKS Deseminasi Zona Nilai Tanah masih dalam proses pengajuan tanda tangan ke BPN - Adapun progres keuangan menunggu MoU/PKS ditandatangani	Menunggu penandatanganan oleh Kepala Kanwil BPN Jateng
Pokja Fasilitasi Permasalahan Pertanahan							
Inventarisasi Sengketa, Konflik, dan Perkara Pertanahan dalam 1 (satu) Daerah Provinsi							
1	Pelaksanaan Sertifikasi Hak Atas Tanah Lahan Pertanian Pangan Berkelanjutan (LP2B)	229.081.000	0,00	-11,13	-25.496.000	Sosialisasi telah dilaksanakan kepada masyarakat dan perangkat desa secara mandiri (melalui zoom dan tidak mengundang narasumber dari eksternal). anggaran narasumber yang semula akan digunakan untuk sosialisasi tsb, dialihkan untuk pelaksanaan pendampingan proses pemberkasan kelengkapan sertifikasi hak atas tanah pada 20 orang tambahan yang belum mendapatkan sosialisasi pada T-1 (melalui mekanisme perubahan anggaran)	Proses pendampingan bersama narasumber akan dilaksanakan setelah penetapan Perubahan Anggaran
Mediasi Penyelesaian Sengketa Tanah Garapan dalam 1 (satu) Daerah Provinsi							
2	Fasilitasi Permasalahan Pertanahan	123.983.000	0,00	-10,08	-12.500.000	Honor Tim Konsolidasi Tanah yang dialihkan melalui perubahan anggaran menjadi FGD LP2B dan Perubahan Pergub PDSK	Menunggu penetapan Perubahan Anggaran
Pokja Pembinaan Pengendalian Pertanahan							
Koordinasi dan Sinkronisasi Penataan Akses dalam Pemanfaatan Redistribusi Tanah Lintas Daerah							
1	Penataan Akses Reforma Agraria	131.625.000	1,24	-3,76	-4.951.280	Penataan akses RA pada bulan Agustus di Kab Kendal belum dilaksanakan dikarenakan adanya kode rekening belanja yang dianggarkan melalui Anggaran Perubahan	Pelaksanaan menunggu penetapan Perubahan Anggaran 2025

CAPAIAN TARGET INDIKATOR KINERJA S.D. AGUSTUS

PROGRAM PENGADAAN TANAH UNTUK KEPENTINGAN UMUM (Rp. 246.991.000)	INDIKATOR KINERJA	TARGET 2025	TARGET S.D. AGUSTUS	REALISASI S.D AGUSTUS
	Persentase fasilitasi penetapan lokasi *(Cat: Jenis IK Pengulangan)*	**100%**	**100%**	**100%**

KEGIATAN/SUB KEGIATAN	INDIKATOR KINERJA	TARGET 2025	TARGET S.D. AGUSTUS	REALISASI S.D. AGUSTUS	RINCIAN	AKTIVITAS BULAN AGUSTUS
Penetapan Lokasi Pengadaan Tanah untuk Kepentingan Umum di Wilayah Provinsi	Jumlah dokumen penyelenggaraan penetapan lokasi pengadaan tanah untuk kepentingan umum	1 dokumen	0 dokumen	0 dokumen	Target pada TW 4	
Pemberitahuan, Pendataan Awal Lokasi, Konsultasi Publik Rencana Pembangunan dan Penetapan Lokasi Pengadaan Tanah untuk Kepentingan Umum	Jumlah dokumen Pemberitahuan, Pendataan Awal lokasi, Konsultasi Publik Rencana Pembangunan dan Penetapan Lokasi Pengadaan Tanah untuk Kepentingan Umum	5 dokumen	3 dokumen	3 dokumen	1. Penetapan Lokasi Jaringan Irigasi Jlantah 2. Perpanjangan Penetapan Lokasi Jalan Tol Jogja-Bawen 3. SK Penlok Penambahan Lahan Ruas Jalan Tol Semarang-Demak Seksi 1 (134 bidang, 52,65 Ha)	- Koordinasi Permasalahan Bidang Tanah TNI dan Tanah Urugan di Kelurahan Cilacap pada Pembangunan Bufferzone Area OM 70 - Koordinasi Perpanjangan Penetapan Lokasi Untuk Pembangunan Bendungan Jlantah di Kabupaten Karanganyar - Koordinasi Persiapan Pemberitahuan Perubahan Trase Penambahan Lahan Jalan Tol Solo-Yogyakarta-Kulon Progo Seksi I - Pelaksanaan Kegiatan Desiminasi ZNT di Kabupaten Klaten: 25 bidang sample di beberapa lokasi

PROGRAM PENYELESAIAN SENGKETA TANAH GARAPAN (Rp. 411.546.000)

(Cat: Jenis IK Pengulangan)

INDIKATOR KINERJA	TARGET 2025	TARGET S.D. AGUSTUS	REALISASI S.D AGUSTUS
Persentase penyelesaian permasalahan pertanahan	100%	100%	100 %

KEGIATAN/SUB KEGIATAN	INDIKATOR KINERJA	TARGET 2025	TARGET S.D. AGUSTUS	REALISASI S.D. AGUSTUS	RINCIAN	AKTIVITAS BULAN AGUSTUS
Penyelesaian Sengketa Tanah Garapan Lintas Daerah Kabupaten/Kota dalam 1 (satu) Daerah Provinsi	Jumlah dokumen Permasalahan Pertanahan yang difasilitasi	3 dokumen	0 dokumen	0 dokumen	Target pada TW 4	
Inventarisasi Sengketa, Konflik, dan Perkara Pertanahan dalam 1 (satu) Daerah Provinsi	Jumlah Data Permasalahan Penataan Asset Reforma Agraria	1 dokumen	0 dokumen	0 dokumen	Target pada TW 4	Koordinasi, Identifikasi, Fasilitasi LP2B Desa Sawangan, Kec. Leksono, Kab. Wonosobo
	Jumlah Data Sengketa, Konflik dan Perkara dalam 1 (Satu) Daerah Provinsi	1 dokumen	0 dokumen	0 dokumen	Target pada TW 4	

PROGRAM PENYELESAIAN SENGKETA TANAH GARAPAN (Rp. 411.546.000)

(Cat: Jenis IK Pengulangan)

INDIKATOR KINERJA	TARGET 2025	TARGET S.D. AGUSTUS	REALISASI S.D AGUSTUS
Persentase penyelesaian permasalahan pertanahan	100%	100%	100 %

KEGIATAN/SUB KEGIATAN	INDIKATOR KINERJA	TARGET 2025	TARGET S.D. AGUSTUS	REALISASI S.D. AGUSTUS	RINCIAN	AKTIVITAS BULAN AGUSTUS
Mediasi Penyelesaian Sengketa Tanah Garapan dalam 1 (satu) Daerah Provinsi	Jumlah Berita Acara Hasil Mediasi Penyelesaian Kasus Sengketa dan Konflik Tanah Garapan dalam 1 (satu) Daerah Provinsi	10 berita acara	3 berita acara	3 berita acara	• Berita Acara Hasil Fasilitasi Aduan Sdr. Sukron Suroso terkait Tidak Dibayarkannya Bidang Tanah yang Diakui Sdr. Sukron Suroso pada PDSK Pembangunan Jalan Tol Semarang-Demak • Berita Acara Permasalahan Pengadaan Tanah SUTT 150 kV Kab. Kendal • Berita Acara Penanganan Normalisasi Sungai Wulan di Kab. Kudus, Jepara, Pati	- Koordinasi Pelaksanaan Penedelagasian PDSK Banjir Rob Pekalongan - Koordinasi rencana sosialisasi peningkatan kesadaran hukum di Kab. Jepara, Kudus, Demak

PROGRAM REDISTRIBUSI TANAH DAN GANTI KERUGIAN TANAH KELEBIHAN MAKSIMUM DAN TANAH ABSENTEE (Rp 330.853.000)

(Cat: Jenis IK Pengulangan)

INDIKATOR KINERJA	TARGET 2025	TARGET S.D. AGUSTUS	REALISASI S.D AGUSTUS
Persentase pelaksanaan reforma agraria	100%	100%	100 %

KEGIATAN/SUB KEGIATAN	INDIKATOR KINERJA	TARGET 2025	TARGET S.D. AGUSTUS	REALISASI S.D. AGUSTUS	RINCIAN/AKTIVITAS
Penetapan Subyek dan Obyek Redistribusi Tanah Lintas Daerah Kabupaten/Kota dalam 1 (satu) Daerah Provinsi	Jumlah Pelaksanaan Penataan Akses Reforma Agraria	10 Lokasi	4 Lokasi	2 Lokasi	- Penataan Akses RA di Kab Kudus "Pembuatan Pupuk Organik Skala Rumah Tangga” - Penataan Akses RA di Desa Mandisari, Kec. Parakan, Kab Temanggung " Pelatihan Pengolahan Sampah Organik Guna Menunjang kesejahteraan dan ketahanan pangan"
Koordinasi Penetapan Redistribusi Tanah Objek Reforma Agraria Lintas Daerah Kabupaten/Kota	Jumlah Dokumen Koordinasi Penetapan Redistribusi Tanah Objek Reforma Agraria Lintas Daerah Kabupaten/Kota	22 dokumen	20 dokumen	21 dokumen	Pemantauan Penlok Pembangunan Saluran Udara Tegangan Ekstra Tinggi (SUTET) 500kV Ungaran – Pedan Sirkit 2 Section 1 (Ungaran – Ampel) di Provinsi Jawa Tengah di Kota Salatiga
Koordinasi dan Sinkronisasi Penataan Akses dalam Pemanfaatan Redistribusi Tanah Lintas Daerah	Jumlah Berita Acara Pelaksanaan Rapat Koordinasi Penataan Akses dalam rangka Reforma Agraria	2 dokumen	1 dokumen	1 dokumen	-
	Jumlah Dokumen Pelaksanaan Kegiatan Penataan Akses Reforma Agraria	7 Dokumen	4 dokumen	2 dokumen	- Koordi Penataan Akses RA di Kab Pekalongan - Identifikasi dan Inventarisasi Subyek, Obyek dan Kebutuhan Akses Reforma Agraria di Kab. Semarang, Kab Pati, Kab Sukoharjo, KotaTegal

BIDANG KETERPADUAN PKP

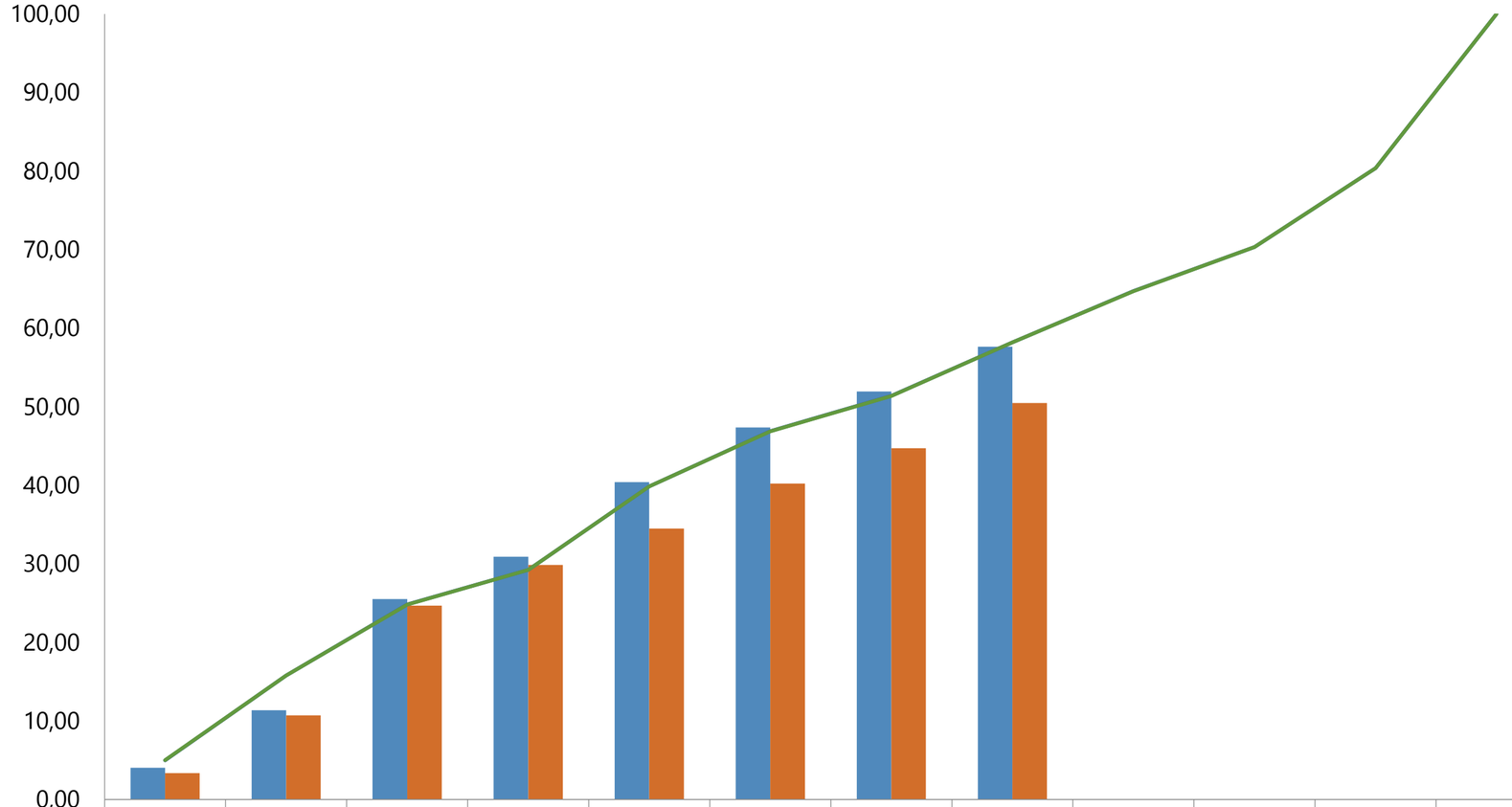

	JAN	FEB	MAR	APR	MEI	JUN	JUL	AGU	SEP	OKT	NOV	DES
R. FISIK	4,04	11,35	25,51	30,90	40,41	47,35	51,94	57,64				
R. KEU	3,35	10,72	24,67	29,85	34,50	40,21	44,71	50,46				
TF EFS	4,97	15,79	24,82	29,24	39,85	46,88	51,38	58,19	64,72	70,34	80,38	100
TK EFS	4,99	15,79	24,82	29,23	39,85	46,87	51,37	58,19	64,71	70,33	80,37	100

	Agus tus	September (Prognosis)
Target Fisik	58,19	64,72
Target Keu	58,19	64,71
Real. Fisik	**57,64**	**64,82**
Real. Keu	**50,46**	**63,94**
Dev. Fisik	-0,55	0,10
Dev. Keu	-7,72	-0,77

	Agustus (Prognosis)
Target Fisik	58,19
Target Keu	58,19
Real. Fisik	**58,19**
Real. Keu	**55,75**
Dev. Fisik	0,00
Dev. Keu	-2,44

PENJELASAN DEVIASI NEGATIF

No.	Sub/Sub-Sub Kegiatan	Pagu	Deviasi (%)		Deviasi (Rp)	Alasan	Upaya Penyelesaian
			Fisik	Keu			
Pokja Keterpaduan Infrastruktur							
Penyusunan/Review/Legalisasi Kebijakan Bidang PKP							
1	Fasilitasi Penyusunan dan Review Kebijakan Bidang PKP	264.496.000	0,00	-9,27	-24.510.032	- Pembayaran Honorarium Konsultan Individual yang terkontrak 1 Maret 2025 sehingga honorarium baru dibayarkan mulai 1 April 2025 dengan masa kontrak 10 bulan - Honorarium Narasumber dan Moderator Forum PD Renstra tidak dibayarkan karena kegiatan dilaksanaan bersamaan dengan Forum PD Renja"	- Dibayarkan mulai bulan April dan pada bulan Desember dibayarkan 2x (untuk kinerja akhir November dan Akhir Desember) - Dialihkan melalui Perubahan Anggaran
Koordinasi dan Sinkronisasi Penyelenggaraan Kawasan Permukiman							
	Fasilitasi Pokja dan Forum PKP Provinsi Jawa Tengah	78.130.000	-6,53	-9,12	-7.123.232	- Belanja Makanan dan Minuman Rapat Koordinasi Pokja PKP (Coaching Clinic 6) tanggal 31 Juli 2025 dibayarkan pada bulan berikutnya - Rapat Koordinasi Pokja dan Forum PKP se-Provinsi Jawa Tengah diundur sampai dengan Perubahan Anggaran (menunggu anggaran makan minum rapat tersedia)	- Dilaporkan sebagai progres keuangan bulan selanjutnya - Dilaksanakan setelah penetapan Perubahan Anggaran
Pokja Pembinaan dan Evaluasi Perumahan dan Permukiman							
Koordinasi dan Sinkronisasi Penyelenggaraan Kawasan Permukiman							
1	Evaluasi dan Pembinaan Lingkup Bidang Perumahan dan Kawasan Permukiman	68.668.000	0,00	-17,91	-12.297.116	Honorarium dan BPJS 1 Tenaga pendukung (S1) yang sudah diterima PPPK (4 OB S1)	Penyesuaian Perubahan Anggaran
Pokja Pengolahan Data Perumahan, Kawasan Permukiman dan Pertanahan							
Koordinasi dan Sinkronisasi Penyelenggaraan Kawasan Permukiman							
1	Pengelolaan Data Perumahan, Kawasan Permukiman, dan Pertanahan	229.250.000	0,00	-7,07	-16.208.120	Sisa perjadin desk data- Pengembalian Gaji dan BPJS 2 tenaga pendukung yang sudah diterima PPPK (2 orang x 4 bulan, 1 SMA, 1 S1)	Penyesuaian Perubahan Anggaran

CAPAIAN TARGET INDIKATOR KINERJA S.D. AGUSTUS

	INDIKATOR KINERJA	TARGET 2025	TARGET S.D. AGUSTUS	REALISASI s.d AGUSTUS
PROGRAM PENINGKATAN PELAYANAN SERTIFIKASI, KUALIFIKASI, KLASIFIKASI, DAN REGISTRASI BIDANG PERUMAHAN DAN KAWASAN PERMUKIMAN (Rp. 116.447.000,-)	Persentase pelayanan sertifikasi, kualifikasi, klasifikasi, dan registrasi bidang perumahan dan kawasan permukiman	100%	100%	100 %
PROGRAM KAWASAN PERMUKIMAN (Rp. 665.474.000,-)	Ketersediaan kebijakan, data, dan evaluasi kinerja perumahan rakyat dan kawasn permukiman	100%	100%	100 %

*(Catatan: Jenis IK Program **Pengulangan**)*

KEGIATAN/SUB KEGIATAN	INDIKATOR KINERJA	TARGET 2025	TARGET S.D. AGUSTUS	REALISASI S.D. AGUSTUS	RINCIAN	AKTIVITAS BULAN AGUSTUS
Sertifikasi dan Registrasi bagi Orang atau Badan Hukum yang Melaksanakan Perancangan dan Perencanaan Rumah serta Perencanaan Prasarana, Sarana dan Utilitas Umum PSU Tingkat Kemampuan Menengah	Jumlah Dokumen Sertifikasi dan Registrasir	1 dokumen	0 dokumen	0 dokumen	Target pada TW 4	
Koordinasi dan Sinkronisasi Penerbitan Sertifikasi dan Registrasi Pengembang Perumahan dengan Kualifikasi Menengah	Jumlah Laporan Hasil Koordinasi dan Sinkronisasi Penerbitan Sertifikasi dan Registrasi Pengembang Perumahan Dengan Kualifikasi Menengah	1 dokumen	0 dokumen	0 dokumen	Target pada TW 4	- Verifikasi lapangan pengembang yang mengajukan Sertifikat Pengembang Perumahan (SP2) - Identifikasi Perumahan Pengembang di lapangan di Kab. Pemalang, Sragen, Karanganyar, Wonogiri, Sukoharjo, Klaten, Boyolali, Demak, Kudus, Pekalongan, Kota Pekalongan - Proses penerbitan SP2 - Pembinaan ke Pengembang Perumahan di Kab. Sragen, Boyolali

Lanjutan ....

KEGIATAN/SUB KEGIATAN	INDIKATOR KINERJA	TARGET 2025	TARGET S.D. AGUSTUS	REALISASI S.D. AGUSTUS	RINCIAN	AKTIVITAS BULAN AGUSTUS
Penataan Kawasan Permukiman Kumuh dengan Luas 10 (Sepuluh) Ha sampai dengan di Bawah 15 (Lima Belas) Ha	Jumlah dokumen evaluasi kinerja Bidang PKP yang tersedia	1 dokumen	0 dokumen	0 dokumen	Target pada TW 4	
	Jumlah dokumen kebijakan dan strategi Bidang PKP yang tersedia	2 dokumen	0 dokumen	0 dokumen	Target pada TW 4	
	Jumlah dokumen pengelolaan data dan publikasi Bidang PKP yang tersedia	2 dokumen	0 dokumen	0 dokumen	Target pada TW 4	
Penyusunan/Review/Legalisasi Kebijakan Bidang PKP	Jumlah Dokumen Kebijakan Bidang PKP yang Tersusun/ Tereview/ Terlegalisasi	1 dokumen	0 dokumen	0 dokumen	Target pada TW 4	- Rapat Pencermatan Kembali Target Indikator Rancangan Akhir Renstra PD (Penyesuaian DO Tujuan-Sasaran Bid. Pertanahan dan Penyesuaian Pagu Indikatif Renstra Dinas) - Rapat Konsolidasi Urusan Pemerintah Bidang Perumahan dan Kawasan Permukiman (PKP) serta Urusan Pertanahan Tahun 2025
Koordinasi dan Sinkronisasi Penyelenggaraan Kawasan Permukiman	Jumlah Laporan Hasil Evaluasi Kinerja Perumahan dan Kawasan Permukiman	1 dokumen	0 dokumen	0 dokumen	Target pada TW 4	Koordinasi dengan PLTU Jepara perihal Pemanfaatan FABA
	Jumlah Laporan Hasil Koordinasi dan Sinkronisasi Penyelenggaraan Urusan Perumahan dan Kawasan Permukiman	1 laporan	0 laporan	0 laporan	Target pada TW 4	- Pembinaan Pokja PKP Kabupaten/ Kota (PPSP Kab. Tegal) - Rapat Pembahasan Kemitraan dengan Perguruan Tinggi - Persiapan Penandatangan PKS dengan Perguruan Tinggi - Pembekalan dan Penerjunan KKN
	Jumlah Laporan Pengelolaan Data dan Pengembangan Informasi, serta Publikasi	2 laporan	0 laporan	0 laporan	Target pada TW 4	- Verval Data Backlog di Kota Pekalongan, Tegal, Salatiga - Maintenance Website dan Publikasi Berita

PELAPORAN PROGRES
PENGADAAN BARANG/JASA

PAGU RUP DINAS

PAGU RUP DINAS
BERDASARKAN CARA PENGADAAN

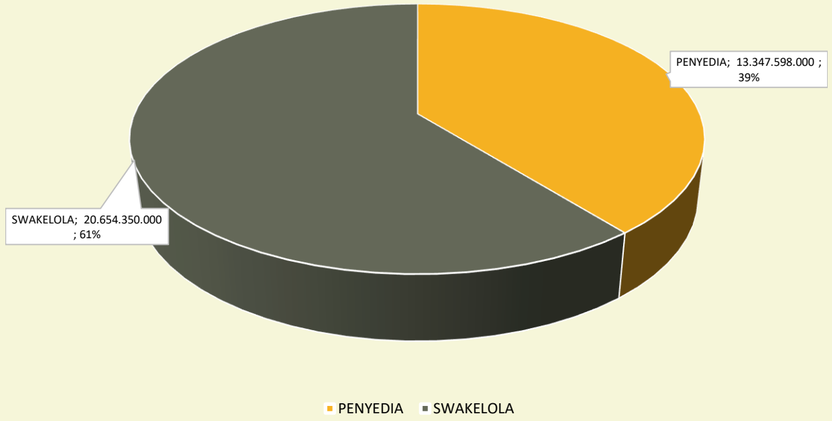

CARA PENGADAAN	PAGU	%
PENYEDIA	13.347.598.000	39,3%
SWAKELOLA	20.654.350.000	60,7%
TOTAL	**34.001.948.000**	100%

Note: Pagu RUP diluar gaji dan tunjangan

BIDANG	RUP SWAKELOLA	RUP PENYEDIA	TOTAL RUP
KAWASAN	293.285.000	2.574.539.000	2.867.824.000
SEKRETARIAT	1.205.662.000	3.968.841.000	5.174.503.000
PERUMAHAN	18.426.741.000	5.761.569.000	24.188.310.000
PERTANAHAN	469.139.000	520.251.000	989.390.000
KETERPADUAN	259.523.000	522.398.000	781.921.000
TOTAL	**20.654.350.000**	**13.347.598.000**	**34.001.948.000**

PAGU RUP PENYEDIA
BERDASARKAN CARA PENGADAAN

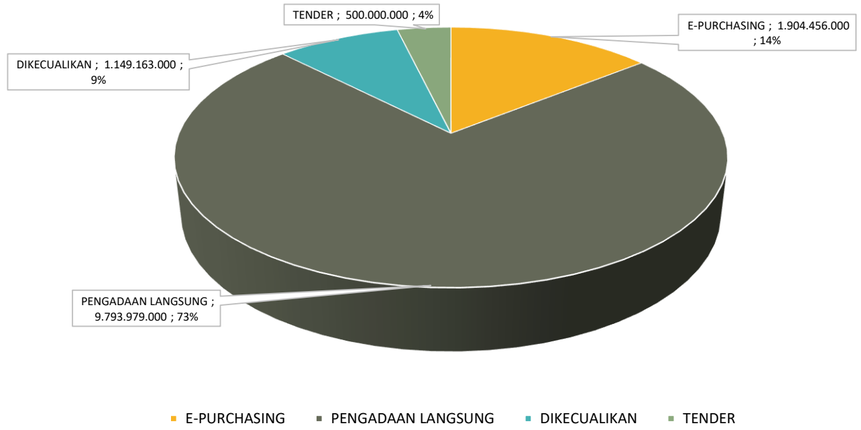

CARA PENGADAAN	PAGU	%
E-PURCHASING	1.904.456.000	14,3%
PENGADAAN LANGSUNG	9.793.979.000	73,4%
DIKECUALIKAN	1.149.163.000	8,6%
TENDER	500.000.000	3,7%
TOTAL	**13.347.598.000**	**100%**

BIDANG	E-PURCHASING	PL	DIKECUALIKAN	TENDER	TOTAL PAGU PENYEDIA
KAWASAN	115.488.000	1.946.729.000	12.322.000	500.000.000	2.574.539.000
SEKRETARIAT	1.462.194.000	1.716.487.000	790.160.000	-	3.968.841.000
PERUMAHAN	170.426.000	5.492.149.000	98.994.000	-	5.761.569.000
PERTANAHAN	40.510.000	242.390.000	237.351.000	-	520.251.000
KETERPADUAN	115.838.000	396.224.000	10.336.000	-	522.398.000
TOTAL	**1.904.456.000**	**9.793.979.000**	**1.149.163.000**	**500.000.000**	**13.347.598.000**

1. INDEX PBJ E-PURCHASING

PAGU RUP E-PURCHASING	**1.904.456.000**
REALISASI E-PURCHASING	**1.645.676.140**
INDEX	**86,41%**

Sumber: Aplikasi Simonbaja, status: 03 September 2025

REALISASI BELANJA E-PURCHASING

BIDANG	PAGU RUP E-PURCHASING	E-PURCHASING		TOTAL REALISASI	% REALISASI
		REALISASI BLANGKON (yg sudah terbayar)	REALISASI E-KATALOG		
KAWASAN	115.488.000	113.056.800		113.056.800	97,89%
SEKRETARIAT	1.462.194.000	374.056.010	846.868.000	1.220.924.010	83,50%
PERUMAHAN	170.426.000	167.693.830		167.693.830	98,40%
PERTANAHAN	40.510.000	40.421.800		40.421.800	99,78%
KETERPADUAN	115.838.000	103.579.700		103.579.700	89,42%
TOTAL	**1.904.456.000**	**798.808.140**	**846.868.000**	**1.645.676.140**	**86,41%**

Note: belanja e-purchasing dilakukan melalui aplikasi e-katalog dan blangkon.

TRANSAKSI BLANGKON JATENG

PAGU RUP Belanja Barang & Jasa ≤ 200 Juta Rupiah	6.148.555.000
Target Stranas PK	1.844.566.500
TRANSAKSI BLANGKON	808.975.140
INDEX	**13,157%**

Target Strategi Nasional Pencegahan Korupsi (Stranas PK), transaksi Blangkon Jateng minimal 30% dari total RUP dengan paket s/d 200 juta.

REKAP BELANJA E-KATALOG

No	Kode RUP	Nama Paket	Pagu RUP	Nilai Kontrak	Kontrak	Status Paket
1	53980570	Pengadaan Jasa Tenaga Pramusaji	100.000.000	99.960.000	23/12/2024	Kontrak
2	53980571	Pengadaan Jasa Tenaga Supir	100.000.000	99.984.000	23/12/2024	Kontrak
3	53980569	Pengadaan Jasa Tenaga Kebersihan Kantor Disperakim Prov. Jateng (Gedung-2)	55.000.000	**55.000.000**	23/12/2024	**Paket Selesai**
4	53980568	Jasa Tenaga Kebersihan Kantor Disperkim Prov. Jateng (Gedung-1)	226.922.000	**226.908.000**	23/12/2024	**Paket Selesai**
5	53980567	Pengadaan Jasa Keamanan	565.000.000	**564.960.000**	23/12/2024	**Paket Selesai**
6	58594088	Pengadaan Komputer, Printer dan Scanner	86.000.000	84.500.000	13/07/2025	Proses Verivikasi Selesai
		TOTAL	**1.132.922.000**	**846.868.000***		

* Nilai kontrak dihitung hanya yang status : Paket Selesai

2. INDEX PBJ NON TENDERING (PL & DIKECUALIKAN)

REALISASI PAKET NON TENDERING (PL & DIKECUALIKAN)

PAGU RUP NON TENDER	**10.943.142.000**
REALISASI NON TENDER	**7.230.662.124**
INDEX	**66,07%**

Status: 03
September 2025

BIDANG	PAGU NON TENDERING (PL + DIKECUALIKAN)	REALISASI PAKET TRANSAKSIONAL	REALISASI PENCATATAN	TOTAL REALISASI	% REALISASI
KAWASAN	1.959.051.000	565.054.310	127.335.372	692.389.682	35,34%
SEKRETARIAT	2.506.647.000		864.040.952	864.040.952	34,47%
PERUMAHAN	5.591.143.000	3.146.092.480	2.186.468.996	5.332.561.476	95,38%
PERTANAHAN	479.741.000		183.261.720	183.261.720	38,20%
KETERPADUAN	406.560.000	59.880.500	98.527.794	158.408.294	38,96%
TOTAL	**10.943.142.000**	**3.771.027.290**	**3.459.634.834**	**7.230.662.124**	**66,07%**

Note:

1. Paket Pengadaan Langsung (Pencatatan): Honor NoN ASN, Honor Tenaga Fasilitator Lapangan (TFL), Pemeliharaan Gedung, Pemeliharaan Kendaraan Eselon II, Pemeliharaan Komputer, Laptop dan Printer, Pemeliharaan Mebelair, Pemeliharaan Alat Pendingin/AC, Pemeliharaan Genset, Pemeliharaan Kendaraan Operasional Dinas, Sewa Tempat Stand Pameran, Jasa Tenaga Penjaga Pameran PRPP, Pengadaan Buku Peraturan, Jasa Tenaga Instruktur Senam.
2. Paket Dikecualikan (Pencatatan): BPJS Non ASN, Belanja Tagihan Listrik, Belanja Tagihan Air, Belanja Tagihan Telepon, BBM Kendaraan Operasional Dinas (umpeg), BBM Genset, Langganan Surat Kabar/Majalah, Alat/Bahan untuk Kegiatan Kantor - Benda Pos.
3. Paket Pengadaan Langsung Transaksional : realisasi tercatat secara otomatis ketika sudah terkontrak di LPSE.

REKAP PAKET PENGADAAN LANGSUNG KONTRAKTUAL

No	Nama Paket	PAGU	NILAI KONTRAK	BIDANG	TANGGAL KONTRAK	PROGRES PBJ Akhir Agustus 2025
1	Pemeliharaan Sistem Informasi Kawasan Permukiman	40.000.000	39.194.100	KAWASAN	26 Februari 2025	Terkontrak
2	Studi Kawasan Permukiman Kumuh Eks Karesidenan Surakarta (Wilayah V)	100.000.000	98.118.240	KAWASAN	25 Februari 2025	Terkontrak
3	Studi Kawasan Permukiman Kumuh Eks Karesidenan Pekalongan (Wilayah IV)	100.000.000	98.068.240	KAWASAN	25 Februari 2025	Terkontrak
4	Studi Kawasan Permukiman Kumuh Eks Karesidenan Semarang (Wilayah III)	100.000.000	97.988.240	KAWASAN	21 Februari 2025	Terkontrak
5	Studi Kawasan Permukiman Kumuh Eks Karesidenan Kedu (Wilayah II)	100.000.000	97.958.240	KAWASAN	21 Februari 2025	Terkontrak
6	Penyusunan DED/Perencanaan Penyediaan Prasarana dan Sarana Permukiman Kabupaten Karanganyar	35.000.000	34.826.250	KAWASAN	19 Mei 2025	Terkontrak
7	Pengawasan/Supervisi Penyediaan Prasarana dan Sarana Permukiman	35.000.000	34.328.000	KAWASAN	25 Agustus 2025	Terkontrak
8	Hadiah Bagi Pemenang Lomba Hari Habitat (Berupa Perbaikan dan Pembangunan Konstruksi Prasarana dan Sarana) Juara 2	400.000.000	398.375.135	KAWASAN	07 Agustus 2025	Terkontrak
9	Hadiah Bagi Pemenang Lomba Hari Habitat (Berupa Perbaikan dan Pembangunan Konstruksi Prasarana dan Sarana) Juara 3	300.000.000	298.453.216	KAWASAN	07 Agustus 2025	Terkontrak
10	Pengawasan (Supervisi) Pekerjaan Hadiah Bagi Pemenang Lomba Hari Habitat (Berupa Perbaikan dan Pembangunan Konstruksi Prasarana dan Sarana) (untuk pengawasan di 3 kab/kota)	90.000.000	89.208.000	KAWASAN	07 Agustus 2025	Terkontrak
11	Penyusunan DED/Perencanaan Pekerjaan Hadiah Bagi Pemenang Lomba Hari Habitat (Berupa Perbaikan dan Pembangunan Konstruksi Prasarana dan Sarana) (untuk di 3 kab/kota)	100.000.000	98.901.000	KAWASAN	Maret 2025	Terkontrak
12	Hibah Penyediaan Prasarana dan Sarana Permukiman	225.000.000	224.089.999	KAWASAN	25 Agustus 2025	Terkontrak

REKAP PAKET PENGADAAN LANGSUNG KONTRAKTUAL

Lanjut

No	Nama Paket	PAGU	NILAI KONTRAK	BIDANG	TANGGAL KONTRAK	PROGRES PBJ
13	Premi Asuransi Gedung Kantor dan Kendaraan Operasional Dinas	155.000.000		SEKRETARIAT		Evaluasi Penawaran
14	Jasa Konsultansi - Kajian Strategis Penataan Kawasan Permukiman	100.000.000		SEKRETARIAT		
15	Jasa Konsultansi - Pemeliharaan / maintenance Sistem Informasi Perencanaan dan Pengendalian Perumahan, Kawasan Permukiman dan Pertanahan	60.000.000		SEKRETARIAT		
16	Swadaya Belanja Jasa Konsultansi Berorientasi Layanan-Maintenance Simperum	75.000.000	73.248.000	PERUMAHAN	Mei 2025	Terkontrak
17	Swadaya Belanja Modal Aset Tidak Berwujud-Updating Simperum	75.000.000	72.968.000	PERUMAHAN	Mei 2025	Terkontrak
18	Belanja Jasa Konsultansi Berorientasi Layanan - PENDATAAN DAN VERIFIKASI RTLH KABUPATEN REMBANG	97.500.000	96.376.000	PERUMAHAN	Maret 2025	Terkontrak
19	Belanja Jasa Konsultansi Berorientasi Layanan - PENDATAAN DAN VERIFIKASI RTLH KABUPATEN GROBOGAN	97.500.000	96.992.000	PERUMAHAN	Maret 2025	Terkontrak
20	Belanja Jasa Konsultansi Berorientasi Layanan - PENDATAAN DAN VERIFIKASI RTLH KABUPATEN DEMAK	97.500.000	96.712.000	PERUMAHAN	Maret 2025	Terkontrak

REKAP PAKET PENGADAAN LANGSUNG KONTRAKTUAL

Lanjut

No	Nama Paket	PAGU	NILAI KONTRAK	BIDANG	TANGGAL KONTRAK	PROGRES PBJ
21	Belanja Jasa Konsultansi Berorientasi Layanan - PENDATAAN DAN VERIFIKASI RTLH KABUPATEN BREBES	97.500.000	96.544.000	PERUMAHAN	Maret 2025	Terkontrak
22	Belanja Jasa Konsultansi Berorientasi Layanan - PENDATAAN DAN VERIFIKASI RTLH KABUPATEN BANYUMAS	97.500.000	97.014.400	PERUMAHAN	Maret 2025	Terkontrak
23	Belanja Jasa Konsultansi Berorientasi Layanan - PENDATAAN DAN VERIFIKASI RTLH KABUPATEN BLORA	97.500.000	96.712.000	PERUMAHAN	Maret 2025	Terkontrak
24	Belanja Jasa Konsultansi Berorientasi Layanan - PENDATAAN DAN VERIFIKASI RTLH KABUPATEN KEBUMEN	97.500.000	96.913.600	PERUMAHAN	Maret 2025	Terkontrak
25	Belanja Jasa Konsultansi Berorientasi Layanan - PENDATAAN DAN VERIFIKASI RTLH KABUPATEN KUDUS	97.500.000	96.857.600	PERUMAHAN	Maret 2025	Terkontrak
26	Belanja Jasa Konsultansi Berorientasi Layanan - PENDATAAN DAN VERIFIKASI RTLH KABUPATEN PATI	97.500.000	96.544.000	PERUMAHAN	Maret 2025	Terkontrak
27	Belanja Jasa Konsultansi Berorientasi Layanan - PENDATAAN DAN VERIFIKASI RTLH KABUPATEN PURBALINGGA	97.500.000	96.969.600	PERUMAHAN	Maret 2025	Terkontrak
28	Belanja Jasa Konsultansi Berorientasi Layanan - PENDATAAN DAN VERIFIKASI RTLH KABUPATEN KENDAL	97.500.000	96.958.400	PERUMAHAN	Maret 2025	Terkontrak
29	Belanja Jasa Konsultansi Berorientasi Layanan - PENDATAAN DAN VERIFIKASI RTLH KABUPATEN SRAGEN	97.500.000	96.958.400	PERUMAHAN	Maret 2025	Terkontrak
30	Belanja Jasa Konsultansi Berorientasi Layanan - PENDATAAN DAN VERIFIKASI RTLH KABUPATEN TEGAL	97.500.000	96.768.000	PERUMAHAN	Maret 2025	Terkontrak

REKAP PAKET PENGADAAN LANGSUNG KONTRAKTUAL

Lanjut

No	Nama Paket	PAGU	NILAI KONTRAK	BIDANG	TANGGAL KONTRAK	PROGRES PBJ
31	Belanja Jasa Konsultansi Berorientasi Layanan - PENDATAAN DAN VERIFIKASI RTLH KABUPATEN WONOGIRI	97.500.000	97.081.600	PERUMAHAN	Maret 2025	Terkontrak
32	Belanja Jasa Konsultansi Berorientasi Layanan - PENDATAAN DAN VERIFIKASI RTLH KOTA SEMARANG	97.500.000	96.740.000	PERUMAHAN	Maret 2025	Terkontrak
33	Belanja Jasa Konsultansi Berorientasi Layanan - PENDATAAN DAN VERIFIKASI RTLH KABUPATEN BANJARNEGARA	97.500.000	96.768.000	PERUMAHAN	Maret 2025	Terkontrak
34	Belanja Jasa Konsultansi Berorientasi Layanan - PENDATAAN DAN VERIFIKASI RTLH KABUPATEN BATANG	97.500.000	96.936.000	PERUMAHAN	Maret 2025	Terkontrak
35	Belanja Jasa Konsultansi Berorientasi Layanan - PENDATAAN DAN VERIFIKASI RTLH KABUPATEN BOYOLALI	97.500.000	96.712.000	PERUMAHAN	Maret 2025	Terkontrak
36	Belanja Jasa Konsultansi Berorientasi Layanan - PENDATAAN DAN VERIFIKASI RTLH KABUPATEN CILACAP	97.500.000	97.033.440	PERUMAHAN	Maret 2025	Terkontrak
37	Belanja Jasa Konsultansi Berorientasi Layanan - PENDATAAN DAN VERIFIKASI RTLH KABUPATEN JEPARA	97.500.000	96.977.440	PERUMAHAN	Maret 2025	Terkontrak
38	Belanja Jasa Konsultansi Berorientasi Layanan - PENDATAAN DAN VERIFIKASI RTLH KABUPATEN KARANGANYAR	97.500.000	96.824.000	PERUMAHAN	Maret 2025	Terkontrak
39	Belanja Jasa Konsultansi Berorientasi Layanan - PENDATAAN DAN VERIFIKASI RTLH KABUPATEN MAGELANG	97.500.000	96.846.400	PERUMAHAN	Maret 2025	Terkontrak
40	Belanja Jasa Konsultansi Berorientasi Layanan - PENDATAAN DAN VERIFIKASI RTLH KABUPATEN PEKALONGAN	97.500.000	96.712.000	PERUMAHAN	Maret 2025	Terkontrak

REKAP PAKET PENGADAAN LANGSUNG KONTRAKTUAL

Lanjut

No	Nama Paket	PAGU	NILAI KONTRAK	BIDANG	TANGGAL KONTRAK	PROGRES PBJ
41	Belanja Jasa Konsultansi Berorientasi Layanan - PENDATAAN DAN VERIFIKASI RTLH KABUPATEN PEMALANG	97.500.000	96.798.400	PERUMAHAN	Maret 2025	Terkontrak
42	Belanja Jasa Konsultansi Berorientasi Layanan - PENDATAAN DAN VERIFIKASI RTLH KABUPATEN PURWOREJO	97.500.000	96.921.440	PERUMAHAN	Maret 2025	Terkontrak
43	Belanja Jasa Konsultansi Berorientasi Layanan - PENDATAAN DAN VERIFIKASI RTLH KABUPATEN KLATEN	97.500.000	96.857.600	PERUMAHAN	Maret 2025	Terkontrak
44	Belanja Jasa Konsultansi Berorientasi Layanan - PENDATAAN DAN VERIFIKASI RTLH KABUPATEN SEMARANG	97.500.000	96.902.400	PERUMAHAN	Maret 2025	Terkontrak
45	Belanja Jasa Konsultansi Berorientasi Layanan - PENDATAAN DAN VERIFIKASI RTLH KABUPATEN SUKOHARJO	97.500.000	96.921.440	PERUMAHAN	Maret 2025	Terkontrak
46	Belanja Jasa Konsultansi Berorientasi Layanan - PENDATAAN DAN VERIFIKASI RTLH KABUPATEN TEMANGGUNG	97.500.000	96.865.440	PERUMAHAN	Maret 2025	Terkontrak
47	Belanja Jasa Konsultansi Berorientasi Layanan - PENDATAAN DAN VERIFIKASI RTLH KABUPATEN WONOSOBO	97.500.000	96.977.440	PERUMAHAN	Maret 2025	Terkontrak
48	Belanja Jasa Konsultansi Berorientasi Layanan - PROFILING RTLH PROVINSI JAWA TENGAH	95.000.000	94.681.440	PERUMAHAN	Maret 2025	Terkontrak
49	Jasa Konsultansi Mediasi Penyelesaian Kasus Sengketa dan Konflik Tanah Garapan dalam 1 (satu) Daerah Provinsi	49.199.000		PERTANAHAN		
50	Belanja Modal Aset Tidak Berwujud-Software-Updating dan maintanance Aplikasi Sikunang	20.000.000		PERTANAHAN		
51	Belanja Jasa Konsultansi Non Konstruksi - Konsultan Individual Penyusunan Kebijakan dan Strategi Urusan PKP dan Pertanahan	60.000.000	59.880.500	KETERPADUAN	28 Februari 2025	Terkontrak

3. INDEX PBJ TENDER

REKAP PAKET TENDER

No	Kode Tender	Nama Paket	Metode	Pagu	Nilai Kontrak	Tgl Kontrak	Masa Kontrak	PROGRES PBJ Akhir Juli 2025
1	10045504000	Hadiah Bagi Pemenang Lomba Hari Habitat (Berupa Perbaikan dan Pembangunan Konstruksi Prasarana dan Sarana) Juara 1	Tender	500.000.000	467.450.000	7 Agustus 2025	30 hari	Selesai
		TOTAL		**1.425.000.000**				

Pengisian menu pada e-kontrak, harus sampai dengan tahap selesai untuk dapat diperhitungkan sebagai pencapaian indikator e-kontrak.

PAGU RUP TENDER	500.000.000
REALISASI TENDER	**0**
INDEX TENDER	**0**

4. INDEX SWAKELOLA

REALISASI PAKET SWAKELOLA

PAGU RUP SWAKELOLA	**20.654.350.000**
REALISASI SWAKELOLA	**15.994.776.178**
INDEX	**77,44%**

Status : 03 September 2025

BIDANG	PAGU	REALISASI PENCATATAN SWAKELOLA	% REALISASI
KAWASAN	293.285.000	206.290.364	70,34%
SEKRETARIAT	1.205.662.000	491.502.300	40,77%
PERUMAHAN	18.426.741.000	14.937.622.414	81,06%
PERTANAHAN	469.139.000	296.762.700	63,26%
KETERPADUAN	259.523.000	62.598.400	24,12%
TOTAL	**20.654.350.000**	**15.994.776.178**	**77,44%**

Contoh paket Swakelola:

- Belanja Perjalanan Dinas,
- Honorarium Narasumber Moderator,
- Bansos PB/PK.

5. INDEX KOMITMEN PDN (PBJ)

REALISASI TAGGING KOMITMEN PDN (SIMONBAJA)

BIDANG	PAGU TAGGING PDN	REALISASI TENDER	REALISASI NON TENDER TRANSAKSIONAL	REALISASI NON TENDER PENCATATAN	REALISASI E-PURCHASING	TOTAL REALISASI	% REALIASI
KAWASAN	2.574.539.000	0	565.054.310	127.335.372	113.056.800	805.446.482	31,29%
SEKRETARIAT	3.968.841.000	0	-	864.040.952	1.220.924.010	2.084.964.962	52,53%
PERUMAHAN	5.761.569.000	0	3.146.092.480	2.186.468.996	167.693.830	5.500.255.306	95,46%
PERTANAHAN	520.251.000	0	-	183.261.720	40.421.800	223.683.520	43,00%
KETERPADUAN	518.098.000	0	59.880.500	98.527.794	103.579.700	261.987.994	50,57%
TOTAL	**13.343.298.000**	**0**	**3.771.027.290**	**3.459.634.834**	**1.645.676.140**	**8.876.338.264**	**66,52%**

PAGU RUP TAGGING PDN	**13.343.298.000**
REALISASI PDN	**8.876.338.264**
INDEX	**66,52%**

PELAPORAN PELAYANAN INFORMASI PUBLIK DAN SOSIAL MEDIA

REKAP KANAL ADUAN LAPORGUB

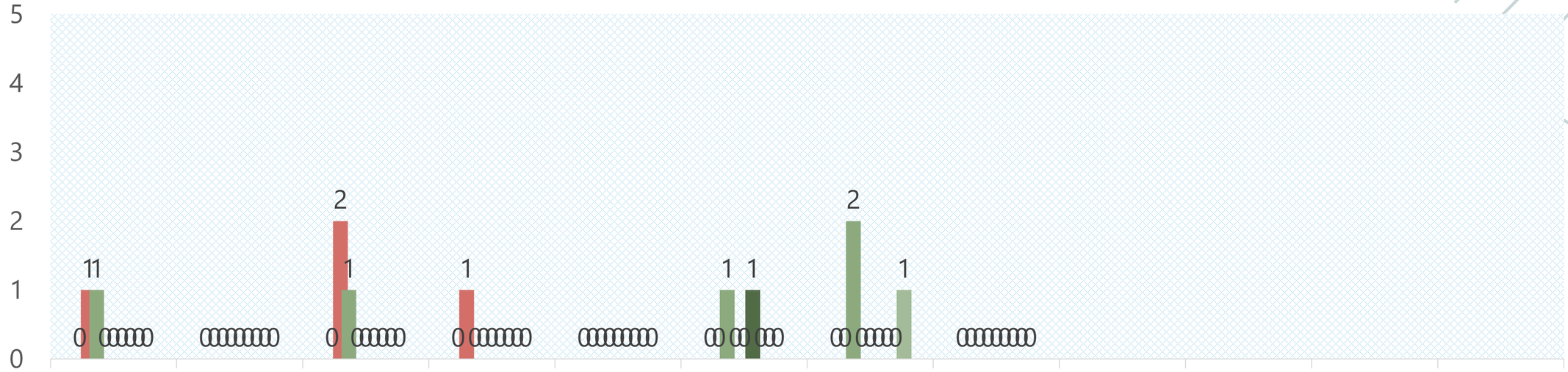

	Jan	Feb	Mar	Apr	May	Jun	Jul	Aug	Sep	Oct	Nov	Dec
SMS LaporGub	0	0	0	0	0	0	0	0				
Mobile	1	0	2	1	0	0	0	0				
Website	1	0	1	0	0	1	2	0				
Hotline	0	0	0	0	0	0	0	0				
Twitter	0	0	0	0	0	0	0	0				
Instagram	0	0	0	0	0	1	0	0				
Facebook	0	0	0	0	0	0	0	0				
Youtube	0	0	0	0	0	0	0	0				
Whatsapp	0	0	0	0	0	0	1	0				
	2	**0**	**3**	**1**	**0**	**2**	**3**	**0**				

KONTEN MEDIA SOSIAL

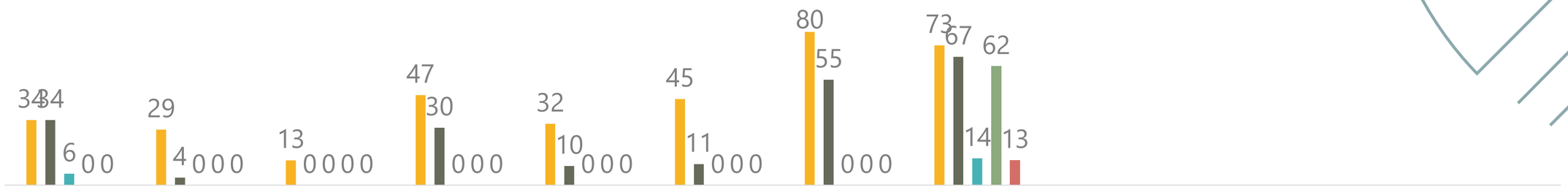

	Jan	Feb	Mar	Apr	May	Jun	Jul	Aug	Sep	Oct	Nov	Dec
Instagram	34	29	13	47	32	45	80	73				
Twitter	34	4	0	30	10	11	55	67				
Youtube	6	0	0	0	0	0	0	14				
Tiktok	0	0	0	0	0	0	0	62				
Facebook	0	0	0	0	0	0	0	13				

KONTEN BERITA WEB DINAS

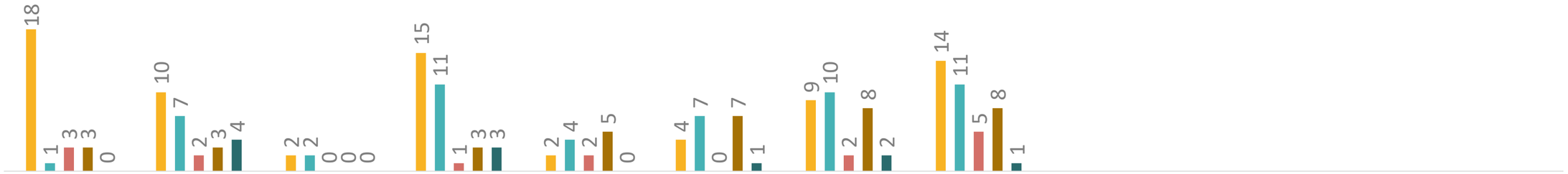

	Jan	Feb	Mar	Apr	May	Jun	Jul	Aug	Sep	Oct	Nov	Dec
Sekretariat	18	10	2	15	2	4	9	14				
Perumahan	1	7	2	11	4	7	10	11				
Kawasan	3	2	0	1	2	0	2	5				
Keterpaduan	3	3	0	3	5	7	8	8				
Pertanahan	0	4	0	3	0	1	2	1				

Laporan Akumulatif Followers & Subscribers Medsos

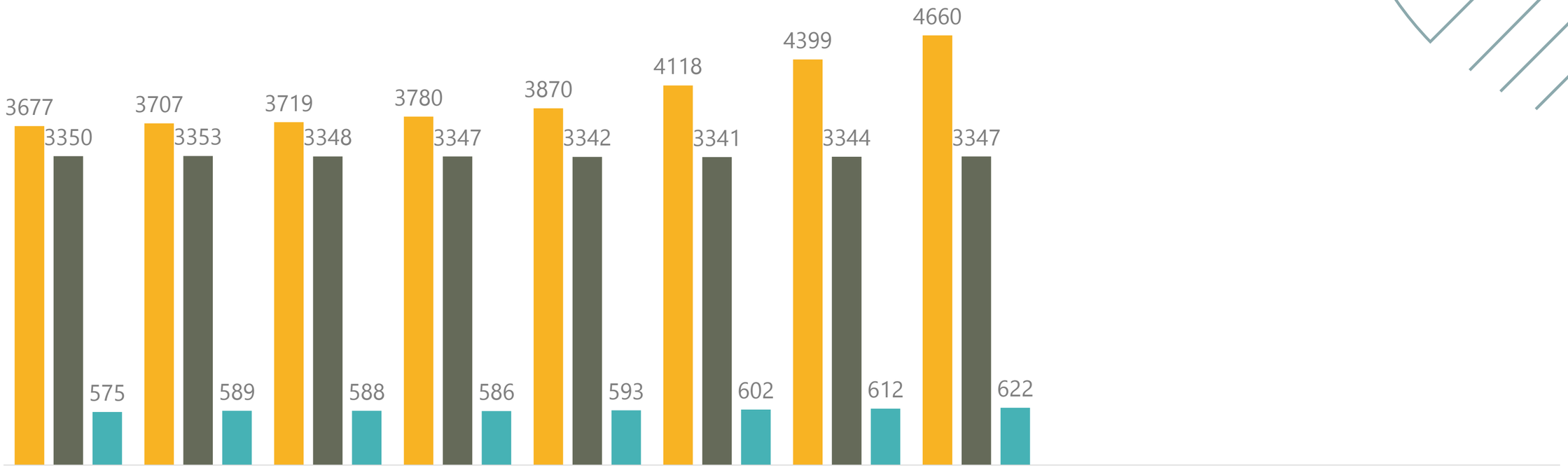

	Jan	Feb	Mar	Apr	May	Jun	Jul	Aug	Sep	Oct	Nov	Dec
Instagram	3677	3707	3719	3780	3870	4118	4399	4660				
Twitter	3350	3353	3348	3347	3342	3341	3344	3347				
Youtube	575	589	588	586	593	602	612	622				

PERSENTASE HASIL SURVEY KEPUASAN WEBSITE

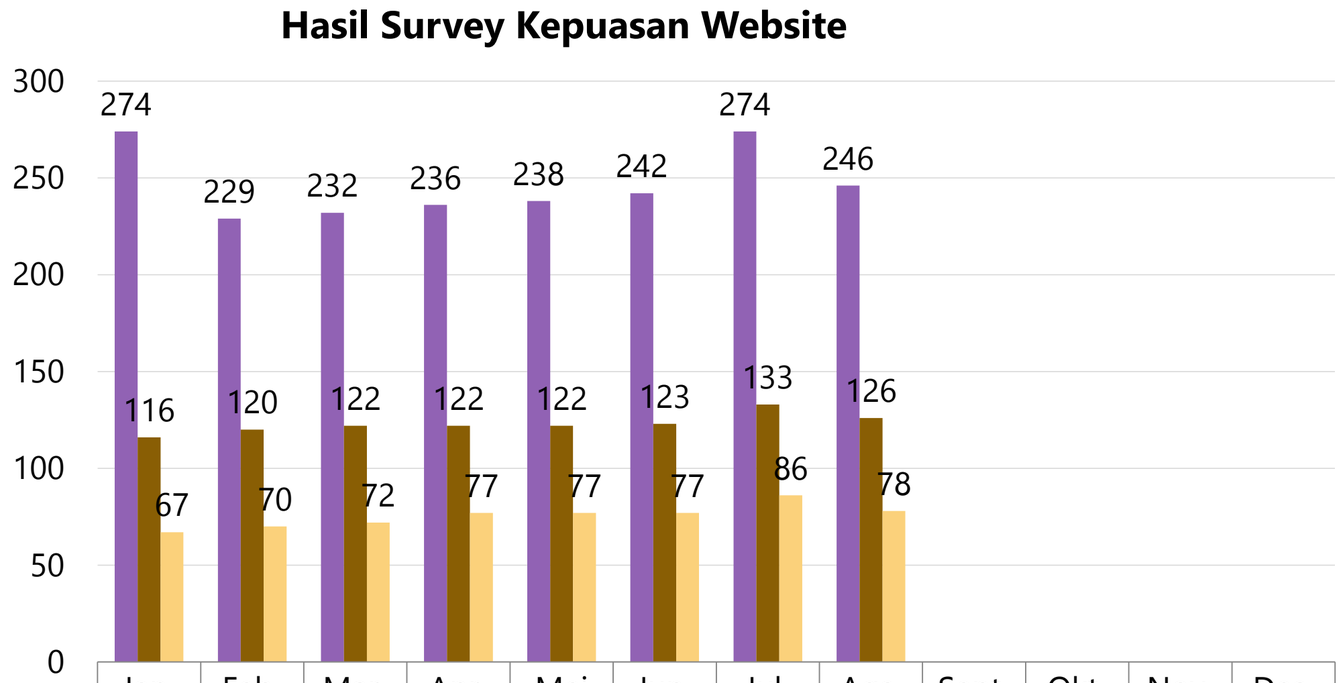

	Jan	Feb	Mar	Apr	Mei	Jun	Jul	Ags	Sept	Okt	Nov	Des
Sangat Informatif	274	229	232	236	238	242	274	246				
Cukup Informatif	116	120	122	122	122	123	133	126				
Kurang Informatif	67	70	72	77	77	77	86	78				
Surveyor	**407**	**419**	**426**	**435**	**437**	**442**	**493**	**440**				

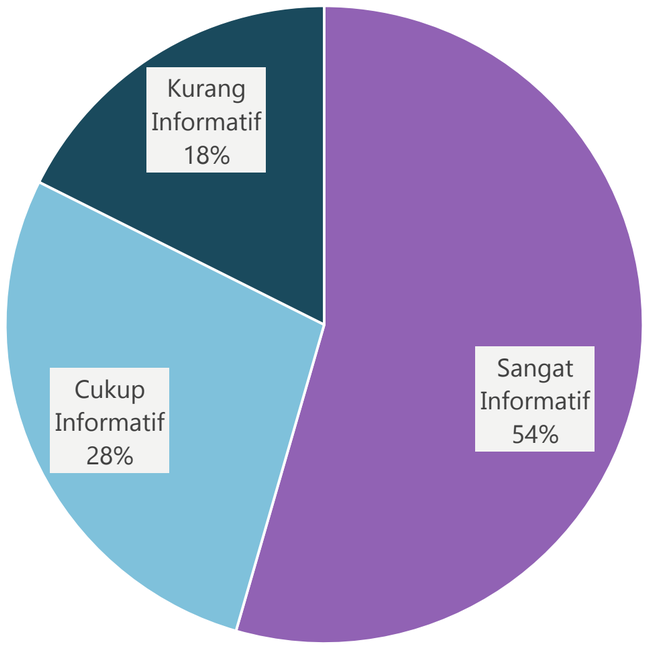

JUMLAH AKUMULATIF PENGUNJUNG WEBSITE 354.824 pengunjung

JUMLAH PENGUNJUNG WEBSITE BULAN INI: 440 pengunjung

PENEKANAN

1. Menindaklanjuti pendampingan pengisian Usulan Data Standar Harga Tahun 2026 yg telah dilaksanakan pada hari Selasa 2 September 2025, agar dapat mempedomani poin yang telah disampaikan oleh Biro APBJ maupun pihak konsultannya. **Dimohon setiap Unit Kerja mencermati kembali ketersediaan SHS untuk penyusunan RKA 2026 pada dashboard melalui link https://s.id/shs_jateng_2026.** Apabila standarisasi yang dibutuhkan belum tersedia dalam Dashboard, **mohon untuk dapat segera diusulkan mengingat dalam penyusunan/input RKA 2026 akan menggunakan data standarisasi baru tersebut. Adapun batas waktu pengusulan ke dalam dashboard tersebut, sebagaimana disampaikan oleh Konsultan yaitu tanggal 10 September 2025.**
2. **Tertib administrasi presensi seperti pengumpulan kelengkapan SPT.**
3. Bagi pegawai ASN harap mulai melaksanakan inputing E-Kinerja karena penilaian akan direkap tangal 3 Oktober 2025.
4. Dalam rangka penyusunan standar pelayanan publik, akan diadakan Forum Konsultasi Publik (FKP), untuk itu dimohon Bidang untuk menyampaikan daftar *stakeholder* terkait yang dapat diundang pada acara tersebut.

sekian,

TERIMA KASIH

RAPAT PENGENDALIAN

STATUS AKHIR JULI TAHUN 2025

DINAS PERUMAHAN RAKYAT DAN KAWASAN PERMUKIMAN
PROVINSI JAWA TENGAH

NGOPENI.
NGLAKONI.
Jateng

OUTLINE

- Komposisi Anggaran TA 2025
- Pelaporan Progres Realisasi APBD dan Capaian Kinerja Status Akhir Juli TA 2025
- Pelaporan Pengadaan Barang dan Jasa
- Pelaporan Pelayanan Informasi Publik dan Sosial Media
- Penekanan

KOMPOSISI ANGGARAN 2025

Berdasarkan Jenis Belanja

BELANJA	MURNI 2025	PERGESERAN 2025	PA 2025
BELANJA OPERASI	**52.742.542.000**	**48.940.484.000**	**48.868.007.000**
- Belanja Pegawai	15.119.536.000	15.119.536.000	13.183.059.000
- Belanja Barang dan Jasa	19.798.006.000	15.995.948.000	15.995.948.000
- Belanja Hibah	225.000.000	225.000.000	225.000.000
- Belanja Bantuan Sosial	17.600.000.000	17.600.000.000	17.600.000.000
BELANJA MODAL	**186.450.000**	**181.000.000**	**317.000.000**
TOTAL	**52.928.992.000**	**49.121.484.000**	**47.185.000.000**

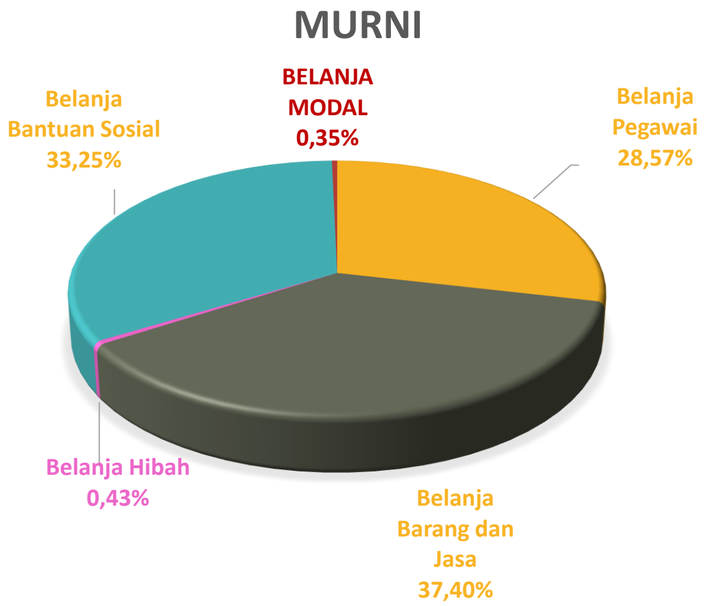

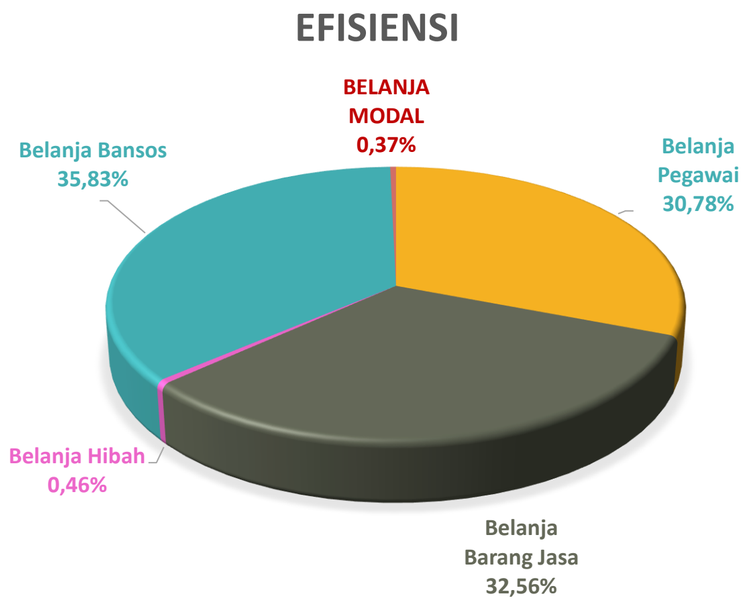

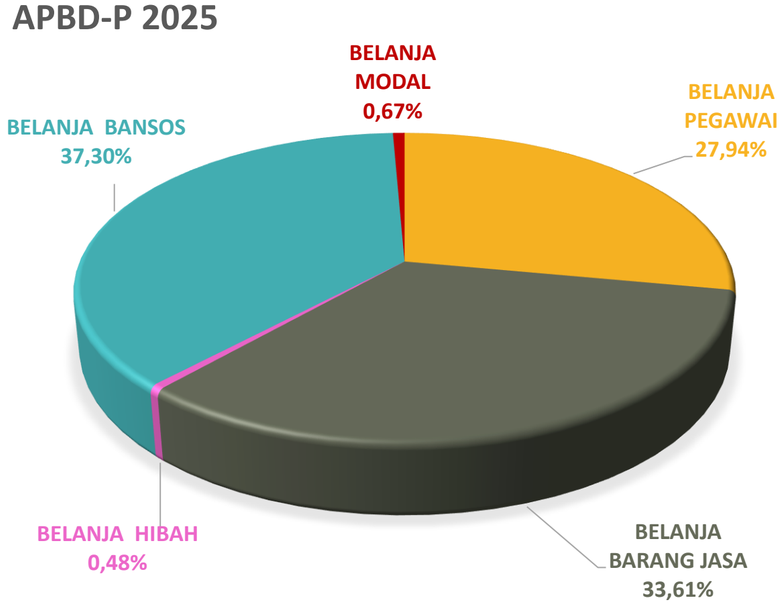

KOMPOSISI ANGGARAN 2025

BERDASARKAN UNIT KERJA

PROGRAM	APBD MURNI 2025	EFISIENSI 2025	PAGU PA 2025	UNIT KERJA
PROGRAM PENUNJANG URUSAN PEMERINTAHAN DAERAH PROVINSI	20.568.536.000	19.505.746.000	18.601.892.000	Sekretariat
PROGRAM PENGEMBANGAN PERUMAHAN	25.290.000.000	24.188.310.000	24.128.017.000	Bidang Perumahan
PROGRAM PENINGKATAN PRASARANA, SARANA DAN UTILITAS UMUM (PSU)	480.000.000	431.468.000	398.605.000	Bidang Kawasan Permukiman
PROGRAM KAWASAN PERMUKIMAN	2.805.000.000	2.436.356.000	2.307.800.000	Bidang Kawasan Permukiman
PROGRAM KAWASAN PERMUKIMAN	960.000.000	665.474.000	642.811.000	Bidang Keterpaduan PKP
PROGRAM PENINGKATAN PELAYANAN SERTIFIKASI, KUALIFIKASI, KLASIFIKASI, DAN REGISTRASI BIDANG PERUMAHAN DAN KAWASAN PERMUKIMAN	200.000.000	116.447.000	116.447.000	Bidang Keterpaduan PKP
PROGRAM PENGADAAN TANAH UNTUK KEPENTINGAN UMUM	380.000.000	246.991.000	246.991.000	Bidang Pertanahan
PROGRAM PENYELESAIAN SENGKETA TANAH GARAPAN	570.000.000	411.546.000	411.546.000	Bidang Pertanahan
PROGRAM REDISTRIBUSI TANAH DAN GANTI KERUGIAN TANAH KELEBIHAN MAKSIMUM DAN TANAH ABSENTEE	525.000.000	330.853.000	330.853.000	Bidang Pertanahan
TOTAL	**52.928.992.000**	**49.121.484.000**	**47.185.007.000**	

PROGRES REALISASI APBD
DAN CAPAIAN KINERJA

S.D AKHIR JULI TA 2025

DISPERAKIM

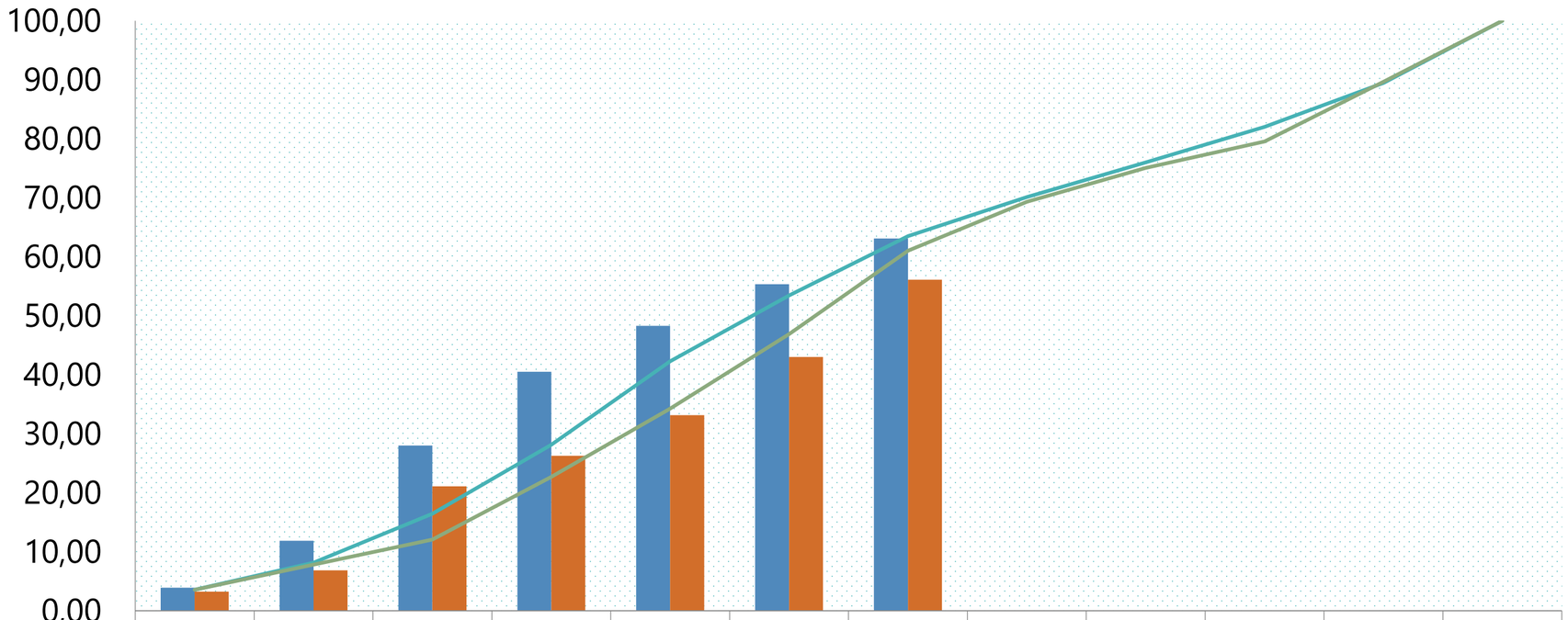

	JAN	FEB	MAR	APR	MEI	JUN	JUL	AGU	SEP	OKT	NOV	DES
R. FISIK	3,91	11,85	28,01	40,50	48,29	55,35	63,09					
R. KEU	3,23	6,86	21,08	26,26	33,14	43,00	56,12					
TF EFS	3,56	8,15	16,44	28,14	42,28	53,43	63,49	70,10	76,01	82,01	89,47	100
TK EFS	3,55	7,80	12,07	22,70	34,25	46,89	61,02	69,32	75,07	79,53	89,68	100

	Juli	Agustus (Prognosis)
Target Fisik	63,49	70,10
Target Keu	61,02	70,78
Real. Fisik	64,25	70,50
Real. Keu	56,12	65,60
Dev. Fisik	0,76	0,69
Dev. Keu	-4,89	-3,72

PROGRES JATENG STATUS 11 AGUSTUS 2025*)

Target Fisik	55,21	Real. Fisik	49,32	Dev. Fisik	-5,90
Target Keu	54,73	Real. Keu	45,50	Dev. Keu	-9,23

PROVINSI JAWA TENGAH

REALISASI FISIK

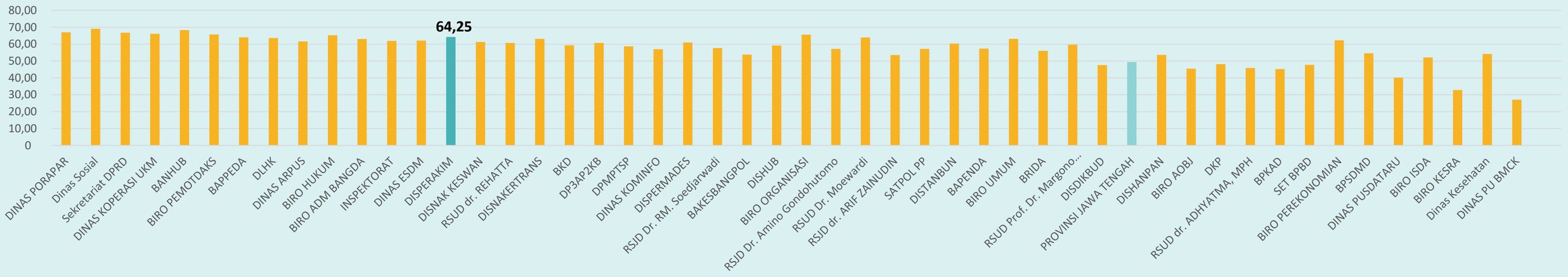

REALISASI KEUANGAN

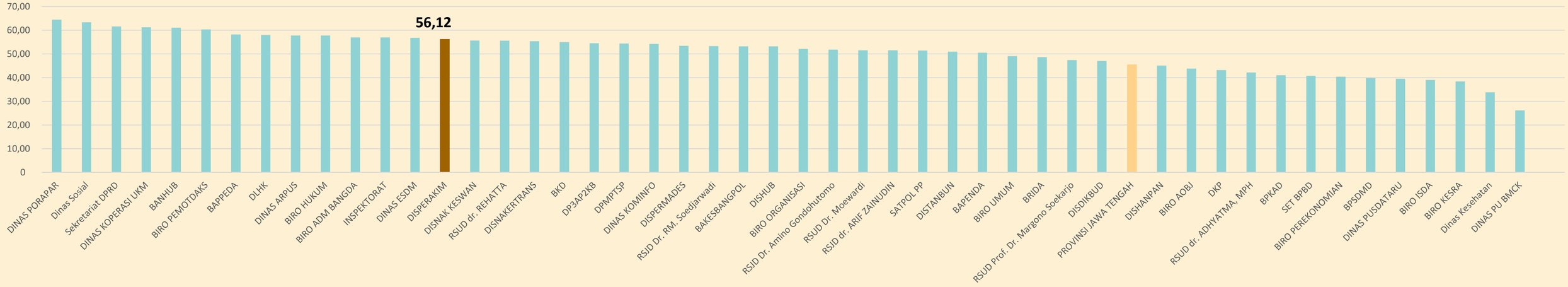

SEKRETARIAT

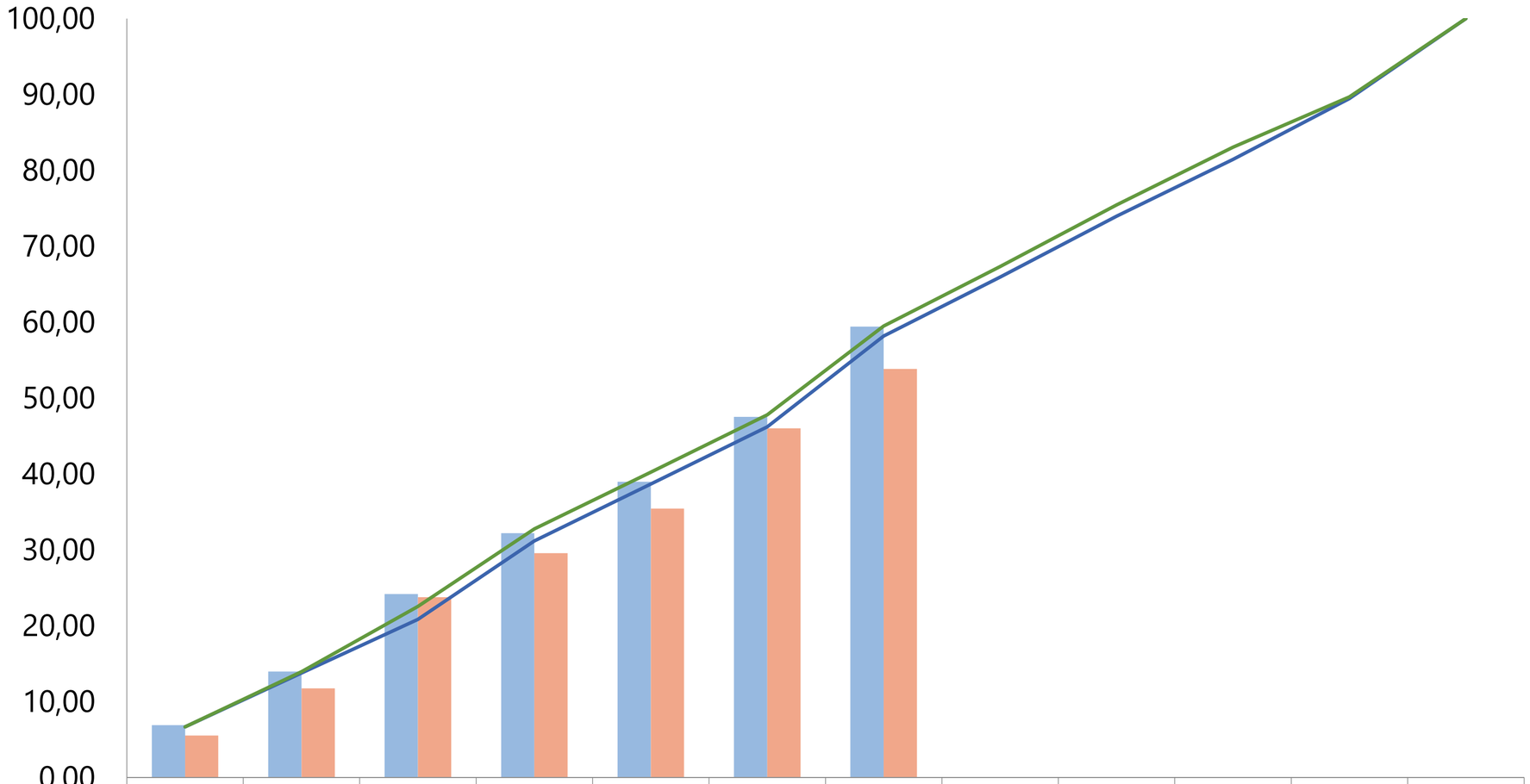

	1	2	3	4	5	6	7	8	9	10	11	12
R.FISIK	6,90	13,96	24,17	32,18	38,96	47,51	59,42					
R.KEU	5,53	11,75	23,75	29,55	35,42	46,00	53,84					
TF EFS	6,67	13,76	20,83	31,16	38,67	46,22	58,17	65,95	73,96	81,45	89,47	100
TK EFS	6,67	13,93	22,55	32,76	40,22	47,79	59,48	67,33	75,45	83,05	89,68	100

	Juli	Agustus (Prognosis)
Target Fisik	58,35	65,95
Target Keu	59,66	67,33
Real. Fisik	**59,42**	**66,92**
Real. Keu	**53,84**	**61,35**
Dev. Fisik	1,08	0,97
Dev. Keu	-5,82	-5,98

	Juli (Prognosis)
Target Fisik	58,35
Target Keu	59,66
Real. Fisik	**59,53**
Real. Keu	**53,81**
Dev. Fisik	1,18
Dev. Keu	-5,86

PENJELASAN DEVIASI NEGATIF

No.	Sub-Sub Kegiatan	Pagu	Deviasi (%)		Deviasi (Rp)	Alasan	Upaya Penyelesaian
			Fisik	Keu			
Subbag Program							
Penyusunan Dokumen Perencanaan Perangkat Daerah							
1	Penyusunan Dokumen Rencana Kerja (RENJA) Tahun 2026 dan RENJA Perubahan Tahun 2025	78.883.000	0,00	-2,72	-2.147.043	Belanja Honor Narasumber dan belanja MMT Rakon Kab/Kota Urusan Bidang PKP dan Bidang Pertanahan yang dilaksanakan pada 29 Juli	Dilaporkan sebagai progres keuangan bulan selanjutnya
Evaluasi Kinerja Perangkat Daerah							
2	Penyusunan Dokumen Evaluasi Kinerja Perangkat Daerah	168.211.000	0,00	-5,56	-9.346.788	- Belanja Makan minum rapat dan perjalanan dinas Rakon Kab/Kota Urusan Bidang PKP dan Bidang Pertanahan - Belanja perdin dalam rangka Tindak Lanjut Evaluasi Register Rencana Aksi Daerah Pengentasan Kemiskinan bersama Inspektorat di Kab. Pekalongan dilaksanakan pada 28 Juli	Dilaporkan sebagai progres keuangan bulan selanjutnya
Subbag Keuangan							
1	Penyediaan Gaji dan Tunjangan ASN	15.119.536.000	0,00	-7,89	-1.192.777.035	Menyesuaikan dengan dinamika kepegawaian	
2	Penyediaan Honorarium Administrasi Pelaksanaan Tugas ASN	420.000.000	0,00	-2,74	-11.507.056	Menyesuaikan honor Pengurus Barang dan sisa pembulatan BPJS Tenaga Pendukung	Disesuaikan saat Perubahan Anggaran
3	Pelaksanaan Analisis Prognosis Realisasi Anggaran	2.396.000	-17,36	-17,36	-416.000	Belanja ATK untuk mendukung Rapat Analisis Prognosis Semester 2 belum bisa dibelanjakan, karena anggaran makan minum rapat untuk pelaksanaan rapat tersebut dianggarkan pada Perubahan Anggaran 2025	Dilaksanakan setelah penetapan Perubahan Anggaran Tahun 2025

PENJELASAN DEVIASI NEGATIF

... Lanjutan

No.	Sub-Sub Kegiatan	Pagu	Deviasi (%)		Deviasi (Rp)	Alasan	Upaya Penyelesaian
			Fisik	Keu			
Subbag Umum dan Kepegawaian							
Pendataan dan Pengolahan Administrasi Kepegawaian							
1	Sosialisasi Kemutahiran Data Kepegawaian	10.015.000	-23,00	-22,52	-2.255.000	Tindak Lanjut Forum Konsultasi Publik Perangkat Daerah belum dilaksanakan menunggu informasi penyesuaian jadwal	Penyesuaian jadwal
Pendidikan dan Pelatihan Pegawai Berdasarkan Tugas dan Fungsi							
2	Perjalanan Dinas Luar Daerah dalam rangka Koordinasi	6.000.000	0,00	-100,00	-6.000.000	Koordinasi terkait Kompetensi Teknis untuk JF Penata Kelola Perumahan di Balai Pengembangan Kompetensi PU Wilayah VI, Kota Surabaya telah dilaksanakan pada 25 Juli 2025	Dilaporkan sebagai progres keuangan bulan selanjutnya
Penyelenggaraan Rapat Koordinasi dan Konsultasi SKPD							
3	Jamuan Rapat Koordinasi dan Konsultasi	44.574.000	1,34	-2,73	-1.215.000	Dibelanjakan sesuai dengan kebutuhan	Dioptimalkan untuk pelaksanaan kegiatan bulan berikutnya
4	Pelaksanaan Rapat Koordinasi dan Konsultasi Dalam Daerah	350.000.000	0,00	-19,96	-69.858.500	Dibelanjakan sesuai dengan kebutuhan	Dioptimalkan untuk pelaksanaan kegiatan bulan berikutnya
5	Pelaksanaan Rapat Koordinasi dan Konsultasi Luar Daerah	150.000.000	0,00	-21,13	-31.690.500	Dibelanjakan sesuai dengan kebutuhan	Dioptimalkan untuk pelaksanaan kegiatan bulan berikutnya
Penatausahaan Arsip Dinamis pada SKPD							
6	Pengadaan Perlengkapan Bahan Arsip	1.611.000	-24,50	-24,89	-401.000	Belanja cetak sekat arsip belum dilaksanakan karena perlu menyesuaikan kode rekening level 6 melalui mekanisme Perubahan Anggaran.	Dilaksanakan setelah penetapan Perubahan Anggaran Tahun 2025
Dukungan Pelaksanaan Sistem Pemerintahan Berbasis Elektronik pada SKPD							
7	Jamuan Makanan Minumam Rapat PPID	10.186.000	-21,98	-22,78	-2.320.000	Evaluasi Hasil Penilaian Monev Tahap 1 oleh KIP belum dilaksanakan karena hasil Monev KIP penilaian diumumkan pada 4 Agustus 2025	Dilaksanakan pada bulan Agustus

PENJELASAN DEVIASI NEGATIF

... Lanjutan

No.	Sub-Sub Kegiatan	Pagu	Deviasi (%)		Deviasi (Rp)	Alasan	Upaya Penyelesaian
			Fisik	Keu			
Subbag Umum dan Kepegawaian (lanjutan)							
Pengadaan Barang Milik Daerah Penunjang Urusan Pemerintah Daerah							
8	Pengadaan Peralatan dan Mesin Lainnya	86.000.000	0,00	-1,74	-1.500.000	Sisa Kontrak	Pengembalian di Anggaran Perubahan, namun terdapat penambahan pengadaan pada PA 2025
Penyediaan Jasa Surat Menyurat							
9	Laporan Penyediaan Jasa Surat Menyurat - Tenaga Pendukung Kegiatan Non PNS Persuratan dan Kearsipan	175.896.000	0,00	-12,61	-22.182.000	Penyesuaian Honor Tenaga Pendukung	perubahan anggaran
10	Laporan Penyediaan Jasa Surat Menyurat - Iuran Jaminan/Asuransi Tenaga Pendukung Non ASN	7.882.000	0,00	-13,60	-1.071.833	Penyesuaian Asusransi Tenaga Pendukung	perubahan anggaran
Penyediaan Jasa Komunikasi, Sumber Daya Air dan Listrik							
11	Tagihan Telepon, Air, dan Listrik	479.000.000	0,00	-12,62	-60.448.205	Dibelanjakan sesuai dengan tagihan	Dioptimalkan untuk pelaksanaan kegiatan bulan berikutnya
Penyediaan Jasa Pemeliharaan, Biaya Pemeliharaan, Pajak dan Perizinan Kendaraan Dinas Operasional atau Lapangan							
12	Pembayaran Pajak Kendaraan Operasional Dinas	180.500.000	0,00	-1,97	-3.559.000	Pembayaran pajak sesuai dengan tagihan	Dioptimalkan untuk pelaksanaan kegiatan bulan berikutnya

BIDANG PERUMAHAN

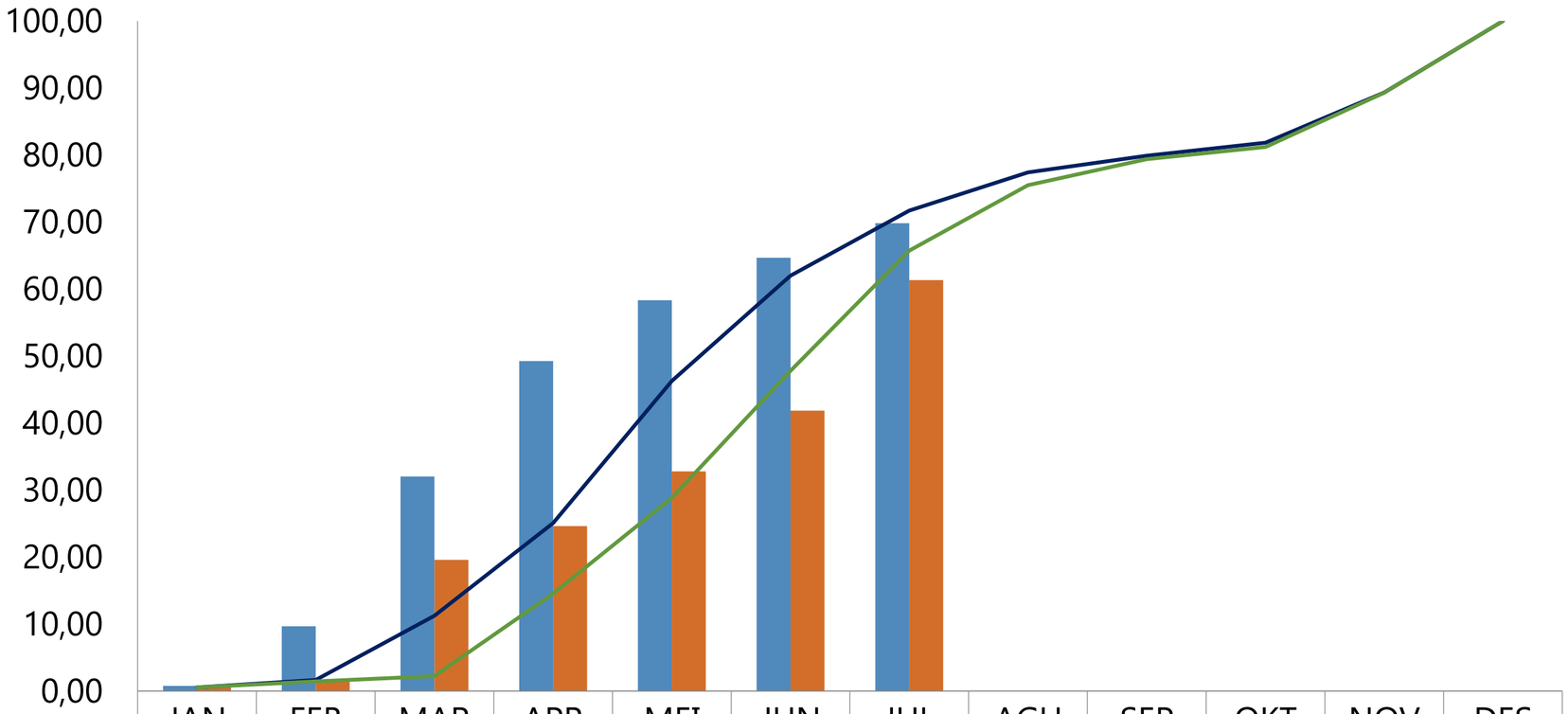

	JAN	FEB	MAR	APR	MEI	JUN	JUL	AGU	SEP	OKT	NOV	DES
R. FISIK	0,78	9,68	32,03	49,27	58,34	64,66	69,83					
R. KEU	0,60	1,66	19,58	24,63	32,77	41,86	61,34					
TF EFS	0,55	1,67	11,25	25,09	46,30	61,99	71,70	77,41	79,89	81,83	89,33	100,00
TK EFS	0,55	1,45	2,22	14,55	28,84	47,79	65,74	75,51	79,38	81,21	89,31	100,00

	Juli	Agustus (Prognosis)
Target Fisik	71,70	77,41
Target Keu	65,74	75,51
Real. Fisik	**72,23**	**78,03**
Real. Keu	**61,34**	**73,43**
Dev. Fisik	0,53	0,62
Dev. Keu	-4,41	-2,08

	Juli (Prognosis)
Target Fisik	71,70
Target Keu	65,74
Real. Fisik	**69,41**
Real. Keu	**55,96**
Dev. Fisik	-2,23
Dev. Keu	-9,78

PENJELASAN DEVIASI NEGATIF

No.	Sub-Sub Kegiatan	Pagu	Deviasi (%)		Deviasi (Rp)	Alasan	Upaya Penyelesaian
			Fisik	Keu			
Pokja Perumahan Umum							
Rehabilitasi Rumah bagi Korban Bencana							
1	Pendampingan Pelaksanaan Bantuan Stimulan Rehabilitasi Rumah Korban Bencana	125.589.000	0,00	-3,34	-4.193.653	Belanja perjalanan dinas dalam rangka monev PK Bencana di Kab. Wonosobo pada 31 Juli belum dibayarkan	Dilaporkan sebagai progres keuangan bulan selanjutnya
Pembangunan Rumah bagi Korban Bencana							
2	Pendampngan Bantuan Stimulan Pembangunan Rumah Relokasi Program Pemerintah	315.607.000	-5,50	-6,57	-20.719.722	• Honor TFL Desa Gumingsir yang tidak disalurkan karena BNBA gagal • Honor Tenaga Pendukung (2 OB S1) yang mengundurkan diri • Pelaksanaan Pendampingan Penyaluran PB Relokasi Desa Aribaya yang mundur dari rencana awal	• Menunggu penetapan Perubahan Anggaran 2025 • Penyesuaian pada Perubahan Anggaran • Dilaporkan sebagai progres bulan selanjutnya
3	Penyaluran Bantuan Stimulan Pembangunan Rumah Relokasi Program Pemerintah	4.000.000.000	-12,20	-26,70	-1.068.000.000	• Terdapat potensi gagal sebanyak 51 unit • Pelaksanaan Penyaluran PB Relokasi Desa Aribaya yang mundur dari rencana awal	• Dilaporkan sebagai progres keuangan bulan selanjutnya • Disalurkan kepada BNBA Pengganti melalui Perubahan Anggaran 2025

PENJELASAN DEVIASI NEGATIF

No.	Sub-Sub Kegiatan	Pagu	Deviasi (%)		Deviasi (Rp)	Alasan	Upaya Penyelesaian
			Fisik	Keu			
Pokja Perencanaan Teknis Pembiayaan Perumahan							
Sosialisasi Pengembangan Perumahan Baru dan Mekanisme Akses Pembiayaan Perumahan							
1	Sosialisasi pembiayaan perumahan subsidi kepada masyarakat	57.204.000	0,00	-22,83	-13.062.376	- Sisa belanja honorarium tenaga pendukung yang diterima PPPK (D3) - Belanja perjalanan dinas dalam rangka Sosialisasi PB Backlog di Desa Kalikudi, Kec. Adipala, Kab. Cilacap tanggal 24 Juli belum dibayarkan	• Penyesuaian pada Perubahan Anggaran • Dilaporkan sebagai progres keuangan bulan selanjutnya
Identifikasi Perumahan di Lokasi Rawan Bencana Provinsi							
2	Identifikasi rumah di lokasi rawan bencana dan berpotensi terkena relokasi program pemerintah	57.330.000	0,88	-3,74	-2.145.438	sisa belanja perjalanan dinas	akan dimaksimalkan untuk perjalanan dinas berikutnya
Pokja Perumahan Swadaya							
Pelaksanaan Pembagian Rumah bagi Korban Bencana Provinsi							
1	Verifikasi dan validasi data Rumah Tidak Layak Huni	3.020.000.000	0,01	-16,42	-495.949.280	3 paket pendataan RTLH (Kab. Purworejo, Jepara, Kab. Pekalongan) yang selesai kontrak di bulan Mei sudah terbayarkan tanggal 1 Agustus, 1 paket Kota Semarang s.d. 4 Agustus masih menunggu SP2D	Sejumlah total 31 paket secara keseluruhan direncanakan dapat terbayar di bulan Agustus

CAPAIAN TARGET INDIKATOR KINERJA S.D. JULI

PROGRAM PEMBANGUNAN PERUMAHAN (Rp 24.188.310.000)

Catatan:
- ✓ Jenis IK Program **Proges Positif**
- ✓ Realisasi Mulai JANUARI memperhitungakan Realisasi Kinerja Tahun 2024

INDIKATOR KINERJA	TARGET 2025	TARGET s.d. JULI	REALISASI s.d JULI
% Rumah tidak layak huni yang tertangani (RTLH)	6,64 %	4,94%	5,06%
% Rumah layak huni yang disediakan (RLH)	0,73 %	0,57 %	0,66%

KEGIATAN/SUB KEGIATAN	INDIKATOR KINERJA	TARGET 2025	REALISASI S.D. JULI	RINCIAN	AKTIVITAS BULAN JULI
Pendataan Penyediaan dan Rehabilitasi Rumah Korban Bencana atau Relokasi Program Provinsi	Jumlah Dokumen Pendataan Penyediaan dan Rehabilitasi Rumah Korban Bencana	2 dokumen	0 dokumen		
	Jumlah Dokumen Pendataan Penyedian Rumah yang Terkena Relokasi Program Provinsi	2 dokumen	0 dokumen		
Identifikasi Perumahan di Lokasi Rawan Bencana Provinsi	Jumlah Dokumen Data Rumah di Lokasi Rawan Bencana dan Lokasi yang Berpotensi Terkena Relokasi Program Provinsi	1 dokumen	0 dokumen		koordinasi identifikasi rumah di lokasi bencana & relokasi ke kab cilacap (tidak ke lapangan)
Pendataan dan Verifikasi Calon Penerima Rumah bagi Korban Bencana Provinsi	Jumlah Dokumen Data Calon Penerima Rumah bagi Korban Bencana atau yang Terkena Relokasi Program Provinsi yang Terverifikasi	2 dokumen	0 dokumen		-Verifikasi mandiri rumah korban bencana -Verifikasi mandiri rumah sederhana sehat -Verifikasi mandiri rumah terdampak relokasi program pemerintah

KEGIATAN/SUB KEGIATAN	INDIKATOR KINERJA	TARGET 2025	REALISASI S.D. JULI	RINCIAN
Sosialisasi dan Persiapan Penyediaan dan Rehabilitasi Rumah Korban Bencana atau Relokasi Program Provinsi	Jumlah Dokumen Pelaksanaan Sosialisasi dan Persiapan Penyediaan dan Rehabilitasi Rumah Korban Bencana	1 dokumen	0 dokumen	
	Jumlah Dokumen Pelaksanaan Sosialisasi dan Persiapan Penyediaan dan Rehabilitasi Rumah yang terkena Relokasi Program Provinsi	1 dokumen	0 dokumen	
Sosialisasi Standar Teknis Penyediaan dan Rehabilitasi Rumah kepada Masyarakat/ Sukarelawan Tanggap	Jumlah Orang/ Sukarelawan yang Mengikuti Sosialisasi Standar Teknis Penyediaan dan Rehabilitasi Rumah Korban Bencana	200 orang	204 orang	- Sosialisasi Kegiatan PB Relokasi Kepada Masyarakat di Lahan KAI Kab. Wonogiri - Sosialisasi Program Kepemilikan Perumahan di Desa Cipari, Kec. Cipari, Kab. Cilacap - Sosialisasi kegiatan PB Relokasi dan PB Backlog di Desa Kedungbenda, Kec. Nusawungu, Kab. Cilacap (44 BNBA) - Sosialisasi kegiatan PB Backlog dan PB Relokasi di Desa Kalikudi, Kec. Adipala, Kab Cilacap (50 BNBA)
Sosialisasi Pengembangan Perumahan Baru dan Mekanisme Akses Pembiayaan Perumahan	Jumlah Orang yang Mengikuti Sosialisasi Pengembangan Perumahan Baru dan Mekanisme Akses Perumahan KPR-FLPP	300 orang	301 orang	- Sosialisasi fasilitasi pembiayaan perumahan di Kabupaten Sukoharjo - Sosialisasi Pembiayaan Perumahan kepada masyarakat di Desa Karang Kemiri, Kec. Jeruk Legi, Kab. Cilacap - Sosialisasi Pembiayaan Perumahan kepada masyarakat di Kota Tegal - Sosialisasi Program Tuku Lemah Sak Omahe di Kota Pekalongan kepada Pekerja Pabrik Rokok PT HM Sampoerna - Sosialiasi masyarakat terkait PB Relokasi di daerah rawan bencana Desa Gapura dan Desa Watukumpul Kec. Watukumpul Kab Pemalang (57 BNBA) - Sosialisasi Program Kepemilikan rumah bagi masyarakat didaerah rawan bencana tanah gerak, PB Relokasi dan PB Backlog di desa bantar, kec. Wanareja, kab. cilacap (110 BNBA)

... Lanjutan

KEGIATAN/SUB KEGIATAN	INDIKATOR KINERJA	TARGET 2025	TARGET S.D. JULI	REALISASI S.D. JULI	RINCIAN	AKTIVITAS BULAN JULI
Pembangunan dan Rehabilitasi Rumah Korban Bencana atau Relokasi Program Provinsi	Jumlah Unit Pembangunan dan Rehabilitasi Rumah Korban Bencana	170 unit	48 unit	73 unit		
	Jumlah Unit Pembangunan Rumah yang terkena Relokasi Program Provinsi	340 unit	218 unit	219 unit		
Rehabilitasi Rumah bagi Korban Bencana	Jumlah Rumah Korban Bencana Provinsi yang Terehabilitasi	150 unit	43 unit	64 unit	Kab. Demak= 17 unit Kab. Wonosobo= 7 unit Kab. Grobogan= 5 unit Kab. Pemalang= 10 unit Potensi gagal: 50 unit.	- Pelaksanaan rehabilitasi di kab. Demak - pengajuan termin 3 demak, grobogan, wonosobo - Monev Desa Kaliwiro, dan Pucungkerep, Kab. Wonosobo dan Desa Penadaran, Kab. Grobogan
Pembangunan Rumah bagi Korban Bencana	Jumlah Rumah bagi Korban Bencana Provinsi yang Terbangun	20 unit	5 unit	9 unit	Kab. Demak= 7 unit, Kota Pekalongan= 1 unit Potensi gagal: 5 unit	- Pengajuan Penyaluran Termin 3 kab. demak - proses pelaksanaan pembangunan rumah - Monev Rumah Apung oleh CSR Bank Jateng di Desa Timbulsloko Kab. Demak
	Jumlah Rumah Sederhana Sehat Layak Huni yang disediakan	240 unit	70 unit	202 unit	Kab. Banyumas= 37 unit, Kab. Batang= 24 unit, Kab. Boyolali= 36 unit, Kab. Kendal= 30 unit, Kab. Sukoharjo= 19 unit, Kab. Wonogiri= 39 unit, Kota Tegal= 17 unit Potensi gagal: 38 unit	- Pengajuan Penyaluran Termin 2 dan 3 Swakelola di Kabupaten Kendal, Kota Tegal, Kabupaten Batang, Kabupaten Banyumas dan Kabupaten Wonogiri - Monitoring dan evaluasi pelaksanaan - Penyaluran melalui pagu anggaran murni sebanyak 202 unit sudah selesai. Potensi gagal sebanyak 38 akan dilaksanakan melalui Perubahan Anggaran 2025

KEGIATAN/SUB KEGIATAN	INDIKATOR KINERJA	TARGET 2025	TARGET S.D. JULI	REALISASI S.D. JULI	RINCIAN	AKTIVITAS BULAN JULI
	Jumlah Rumah yang di Relokasi akibat Program Pemerintah	100 unit	9 unit	17 unit	Kab. Banjarnegara= 10 unit, Kab. Banyumas= 2 unit, Kota Tegal= 2 unit, Kota Salatiga= 2 unit Potensi gagal: 51 unit	• pelatihan banjarnegara • pengiriman ruspin banjarnegara • pengiriman non ruspin kab. Banjarnegara • Monev relokasi penghuni rusun cabean di Kota Salatiga
Pendistribusian dan Serah Terima Rumah bagi Korban Bencana atau Relokasi Program Provinsi	Jumlah Unit Rumah yang Didistribusi dan Diserahterimakan bagi bagi Korban Bencana atau Relokasi Program Provinsi	17.000 unit	2.000 unit	3.517 unit	s.d. rekom 2	
Pelaksanaan Pembagian Rumah bagi Korban Bencana Provinsi atau Relokasi Program Provinsi	Jumlah Laporan Pelaksanaan Pembagian Rumah kepada Korban Bencana Provinsi atau yang Terkena Relokasi Program Provinsi	1 laporan	0 laporan	0 laporan		• Penyusunan Draft SK Tahap 3 (5.863 unit di 27 Kabupaten) • Bimtek Bankeupemdes SK Tahap 2 • Pengajuan rekom 2 • Updating Simperum: Lap. Pendahuluan • Maintenance Simperum: Lap. Pendahuluan • Pembayaran Paket Pendataan RTLH

PROGRES BANKEUPEMDES RTLH

No.	KABUPATEN	KUOTA KAB	TOTAL SK		REKOM 1		REKOM 2		TOTAL		
		unit	desa	unit	desa	unit	desa	unit	desa	unit	Rupiah
1	BANJARNEGARA	791	39	183	2	15	0	0	**2**	**15**	**300.000.000**
2	BANYUMAS	831	91	597	14	129	1	3	**15**	**132**	**2.640.000.000**
3	BATANG	698	47	698	14	133	2	13	**16**	**146**	**2.920.000.000**
4	BLORA	614	120	614	10	160	59	262	**69**	**422**	**8.440.000.000**
5	BOYOLALI	322	71	322	11	51	8	81	**19**	**132**	**2.640.000.000**
6	BREBES	511	31	511	1	23	5	114	**6**	**137**	**2.740.000.000**
7	CILACAP	661	120	661	14	154	0	0	**14**	**154**	**3.080.000.000**
8	DEMAK	641	65	641	7	91	18	132	**25**	**223**	**4.460.000.000**
9	GROBOGAN	1.089	41	215	6	33	4	13	**10**	**46**	**920.000.000**
10	JEPARA	320	53	320	7	52	0	0	**7**	**52**	**1.040.000.000**
11	KARANGANYAR	632	16	78	2	39	0	0	**2**	**39**	**780.000.000**
12	KEBUMEN	597	57	248	5	42	0	0	**5**	**42**	**840.000.000**
13	KENDAL	535	34	185	4	63	11	36	**15**	**99**	**1.980.000.000**
14	KLATEN	485	67	310	2	20	1	2	**3**	**22**	**440.000.000**
15	KUDUS	182	57	182	2	11	0	0	**2**	**11**	**220.000.000**
16	MAGELANG	618	156	618	20	119	50	153	**70**	**272**	**5.440.000.000**
17	PATI	546	62	546	23	239	18	96	**41**	**335**	**6.700.000.000**
18	PEKALONGAN	506	92	506	15	115	7	30	**22**	**145**	**2.900.000.000**
19	PEMALANG	509	75	433	6	95	20	81	**26**	**176**	**3.520.000.000**
20	PURBALINGGA	774	64	294	12	117	0	0	**12**	**117**	**2.340.000.000**
21	PURWOREJO	645	25	176	3	64	0	0	**3**	**64**	**1.280.000.000**
22	REMBANG	509	80	509	3	30	9	75	**12**	**105**	**2.100.000.000**
23	SEMARANG	371	50	175	1	30	4	10	**5**	**40**	**800.000.000**
24	SRAGEN	650	37	219	5	69	13	50	**18**	**119**	**2.380.000.000**
25	SUKOHARJO	473	9	60	1	30	7	28	**8**	**58**	**1.160.000.000**
26	TEGAL	567	39	367	5	20	1	3	**6**	**23**	**460.000.000**
27	TEMANGGUNG	584	125	572	6	30	0	0	**6**	**30**	**600.000.000**
28	WONOGIRI	781	43	339	3	40	27	148	**30**	**188**	**3.760.000.000**
29	WONOSOBO	558	113	558	29	123	16	50	**45**	**173**	**3.460.000.000**
GRAND TOTAL		**17.000**	**1.879**	**11.137**	**233**	**2.137**	**281**	**1.380**	**514**	**3.517**	**70.340.000.000**

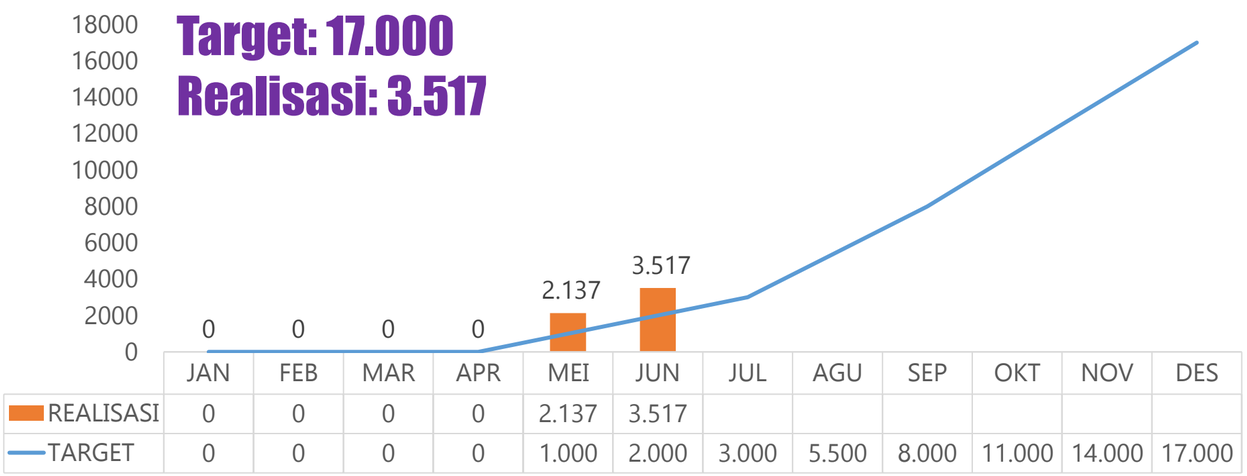

PROGRES BANSOS PK BENCANA

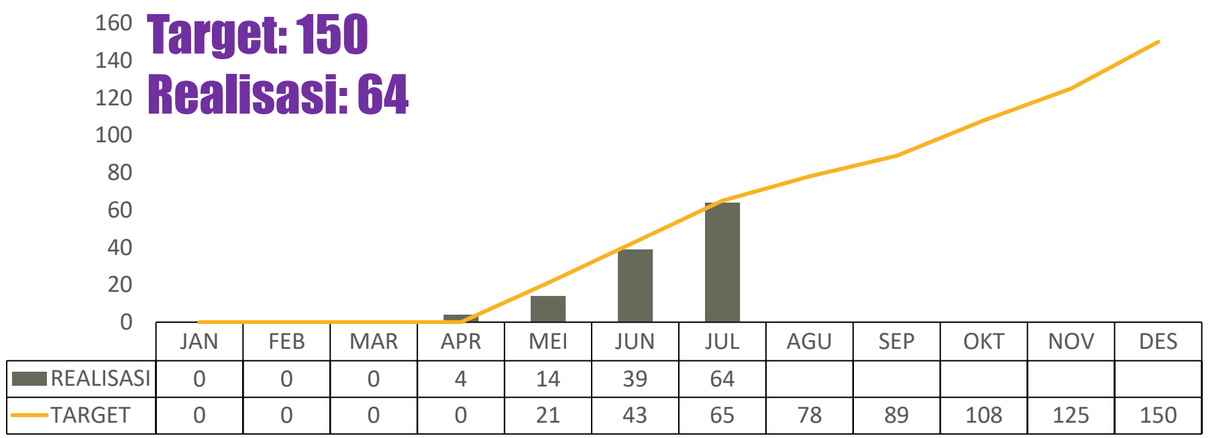

Aktivitas Bulan Ini:
- ✓ Pelaksanaan rehabilitasi di kab. Demak
- ✓ pengajuan termin 3 demak, grobogan, wonosobo
- ✓ Monev Desa Kaliwiro, dan Pucungkerep, Kab. Wonosobo dan Desa Penadaran, Kab. Grobogan

Potensi Gagal: 50 unit

Kendala: -

Upaya Penyelesaian: -

Rencana Kegiatan Bulan berikutnya :
- ✓ Termin 3 Kab.Demak
- ✓ Monitoring pelaksanaan kegiatan di Kab. Demak

NO	KABUPATEN/ KOTA	ALOKASI MURNI	POTENSI GAGAL	MATERIAL		SELESAI
				KIRIM	BANGUN	
1	Demak	96	21	75	40	40
2	Wonosobo	24	14	10	9	9
3	Grobogan	11	6	5	5	5
4	Kota Pekalongan	5	5	0	0	0
5	Pemalang	14	4	10	10	10
	Total	**150**	**50**	**100**	**64**	**64**

Realisasi Fisik : 62,47 %

Realisasi Keuangan: Rp 1.874.000.000

SAMPLING DOKUMENTASI REALISASI PK BENCANA

	SEBELUM	SESUDAH
Kab. Wonosobo (a.n. Pamuji, Desa Pucungkerep, Kec. Kaliwiro)		
Kab. Wonosobo (a.n. Sumiyati, Desa Pucungkerep, Kec. Kaliwiro)		

PROGRES BANSOS PB BACKLOG

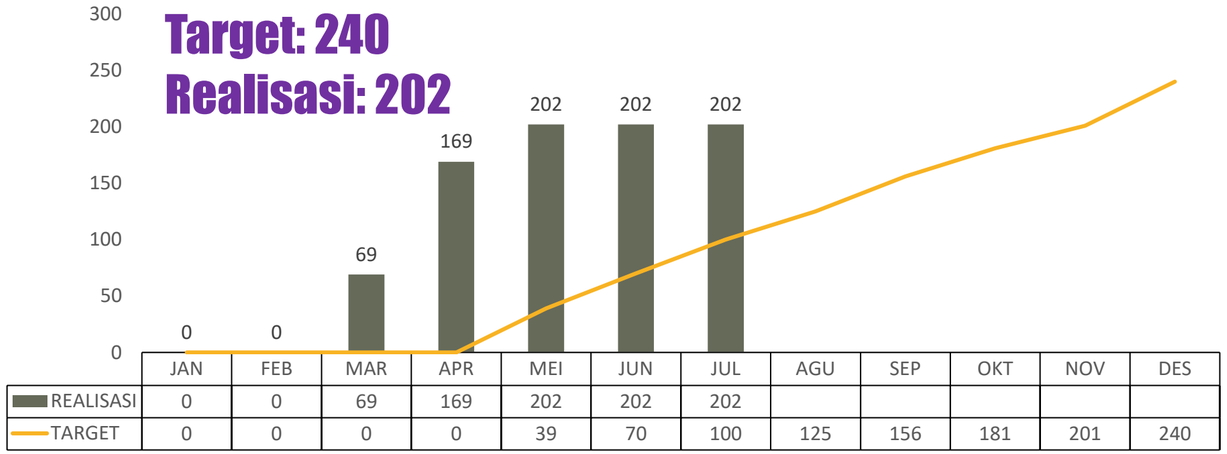

NO	KABUPATEN/ KOTA	ALOKASI MURNI	POTENSI GAGAL	PONDASI	RUSPIN		NON RUSPIN		SELESAI
					KIRIM	BANGUN	KIRIM	BANGUN	
1	Banyumas	47	10	37	37	37	37	37	37
2	Batang	30	6	24	24	24	24	24	24
3	Boyolali	38	2	36	36	36	36	36	36
4	Kendal	35	5	30	30	30	30	30	30
5	Sukoharjo	21	2	19	19	19	19	19	19
6	Wonogiri	44	5	39	39	39	39	39	39
7	Kota Tegal	25	8	17	17	17	17	17	17
	Total	**240**	**38**	**202**	**202**	**202**	**202**	**202**	**202**

Realisasi Fisik : 84,17%

Realisasi Keuangan: Rp 7.564.000.000

Aktivitas Bulan Ini:

- ✓ Pengajuan Penyaluran Termin 2 dan 3 Swakelola di Kabupaten Kendal, Kota Tegal, Kabupaten Batang, Kabupaten Banyumas dan Kabupaten Wonogiri
- ✓ Monitoring dan evaluasi pelaksanaan
- ✓ Penyaluran melalui pagu anggaran murni sebanyak 202 unit sudah selesai. Potensi gagal sebanyak 38 akan dilaksanakan melalui Perubahan Anggaran 2025

BNBA Gagal: 38 unit

Kendala:

-

Upaya Penyelesaian:

-

Rencana Kegiatan Bulan berikutnya :

- ✓ Pengajuan termin 3

PROGRES BANSOS PB BENCANA

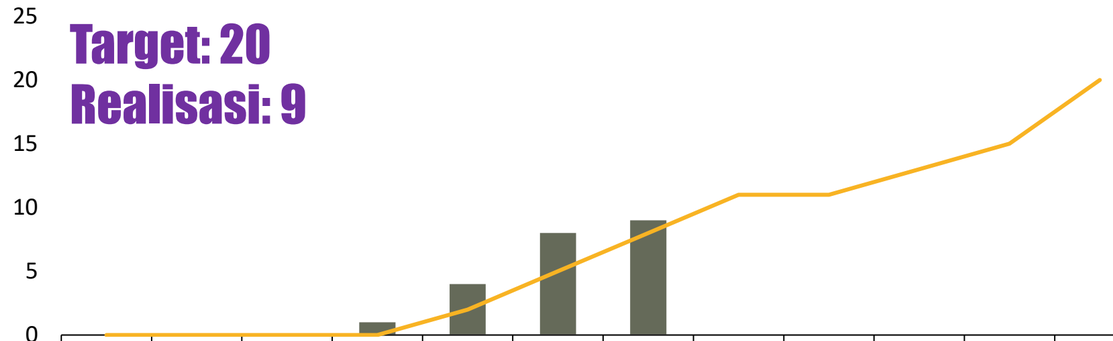

	JAN	FEB	MAR	APR	MEI	JUN	JUL	AGU	SEP	OKT	NOV	DES
REALISASI	0	0	0	1	4	8	9					
TARGET	0	0	0	0	2	5	8	11	11	13	15	20

Aktivitas Bulan Ini:
- ✓ Pengajuan Penyaluran Termin 3 kab. demak
- ✓ proses pelaksanaan pembangunan rumah
- ✓ Monev Rumah Apung oleh CSR Bank Jateng di Desa Timbulsloko Kab. Demak

BNBA gagal: 5 unit

Kendala:
-

Upaya Penyelesaian:
-

Rencana Kegiatan Bulan Depan:
- ✓ Monev pelaksanaan pembangunan di Kab. Pekalongan
- ✓ Pengajuan termin 3 Kab. Demak

NO	KABUPATEN/KOTA	ALOKASI MURNI	POTENSI GAGAL	RUSPIN		NON RUSPIN		SELESAI
				KIRIM	BANGUN	KIRIM	BANGUN	
1	Demak	15	3	12	9	8	7	7
2	Kota Pekalongan	3	0	3	3	3	2	2
3	Banyumas	2	2	0	0	0	0	0
	Total	**20**	**5**	**15**	**12**	**11**	**9**	**9**

Realisasi Fisik : 73,00%
Realisasi Keuangan: Rp730.000.000

SEBELUM	SESUDAH

Kota Pekalongan (a.n. Lahmudin, Kel. Setono, Kec. Pekalongan Timur)

PROGRES BANSOS PB RELOKASI

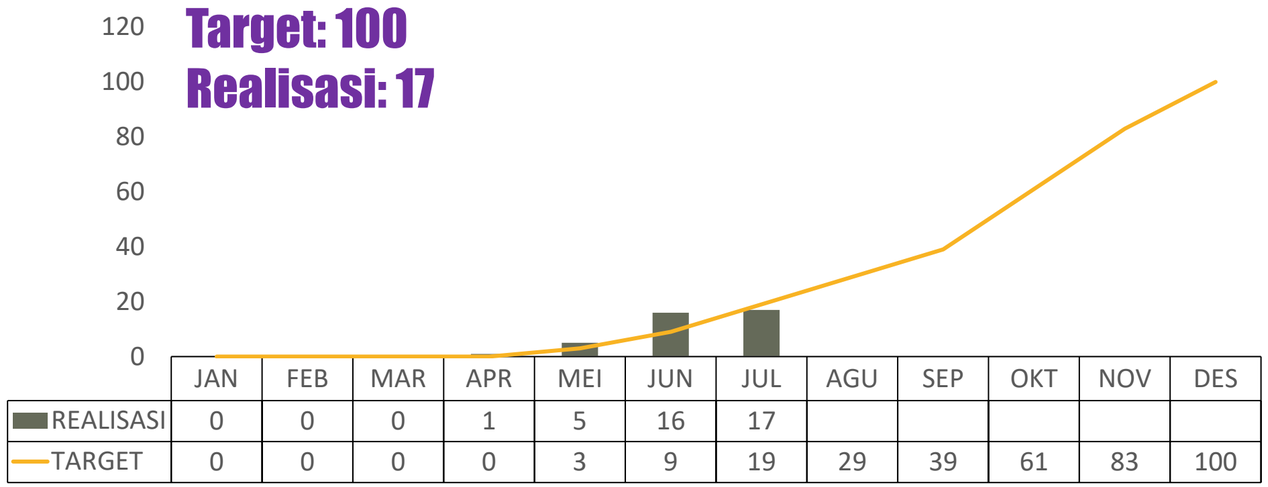

NO	KABUPATEN/KOTA	ALOKASI MURNI	POTENSI GAGAL	RUSPIN		NON RUSPIN		SELESAI
				KIRIM	BANGUN	KIRIM	BANGUN	
1	Banjarnegara	68	29	30	30	12	10	10
2	Kota Tegal	4	2	2	2	2	2	2
3	Kota Salatiga	4	0	4	4	4	3	3
4	Brebes	5	5	0	0	0	0	0
5	Klaten	3	3	0	0	0	0	0
6	Kudus	5	5	0	0	0	0	0
7	Banyumas	3	1	2	2	2	2	2
8	Kota Semarang	8	6	0	0	0	0	0
	Total	**100**	**51**	**38**	**38**	**20**	**17**	**17**

Aktivitas Bulan Ini:
- ✓ pelatihan banjarnegara
- ✓ pengiriman ruspin banjarnegara
- ✓ pengiriman non ruspin kab. Banjarnegara
- ✓ Monev relokasi penghuni rusun cabean di Kota Salatiga

Potensi gagal:
Total 51 unit.

Kendala:
Sebanyak 51 orang calon penerima bantuan mengundurkan diri

Upaya Penyelesaian:
Pengalihan ke BNBA pengganti menunggu penetapan Perubahan Anggaran

Rencana Kegiatan Bulan Depan:
- ✓ Pengajuan Termin 2 Desa Aribaya
- ✓ Monitoring Pelaksanaan Kegiatan di Kab. Banjarnegara

Realisasi Fisik : 44,10%
Realisasi Keuangan: Rp 1.184.000.000

SAMPLING DOKUMENTASI REALISASI PB RELOKASI

Proses Pembangunan di Kab. Banjarnegara, Kec. Pagentan, Desa Aribaya

Proses Pembangunan di Kab. Banjarnegara, Kec. Pagentan, Desa Aribaya

SEBELUM	SESUDAH

Fatma Nuraini (Mantan Penghuni Rusun Cabean), Kecandran, Sidomukti, Salatiga

BIDANG KAWASAN PERMUKIMAN

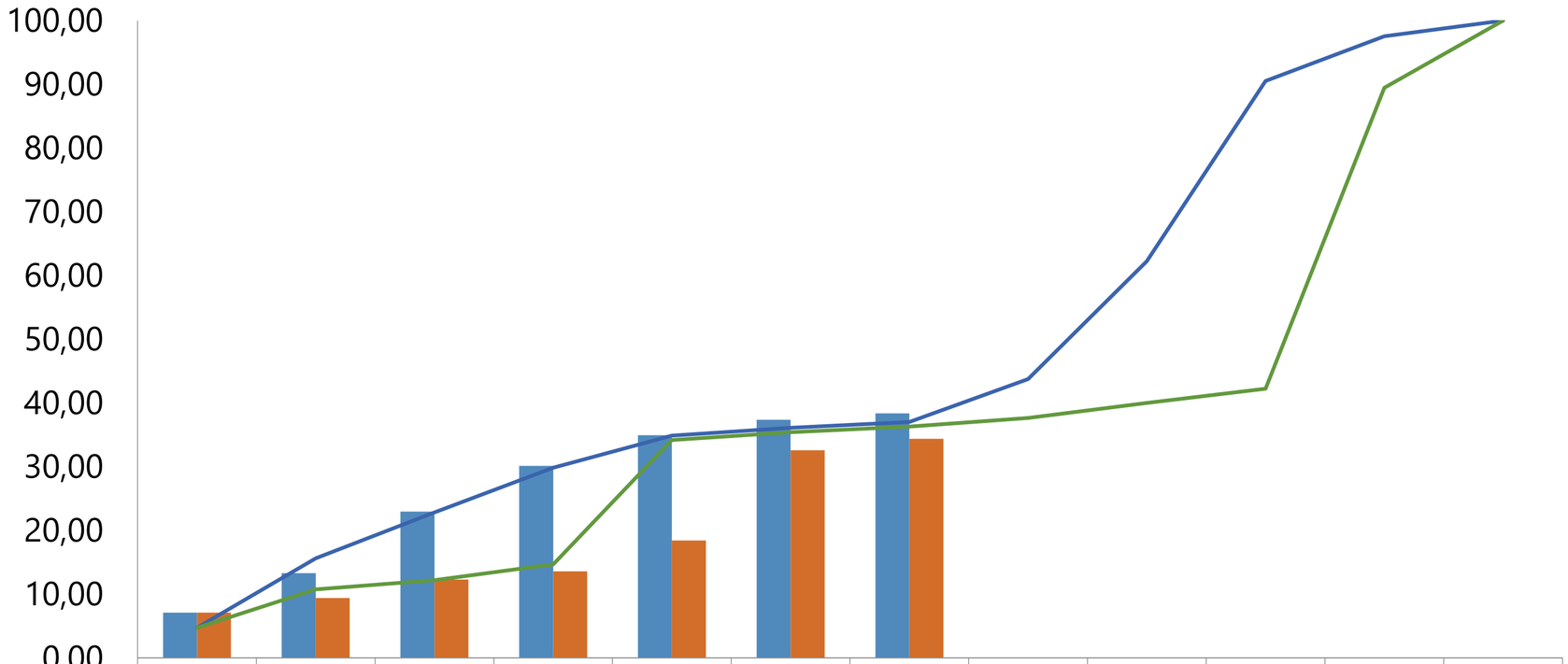

	JAN	FEB	MAR	APR	MEI	JUN	JUL	AGU	SEP	OKT	NOV	DES
R. FISIK	7,09	13,28	22,95	30,12	34,94	37,36	38,35					
R. KEU	7,08	9,38	12,27	13,58	18,42	32,58	34,35					
TF EFS	4,71	15,62	22,83	29,82	34,88	36,10	37,00	43,73	62,25	90,51	97,55	100
TK EFS	4,71	10,74	12,20	14,67	34,18	35,41	36,30	37,63	40,00	42,23	89,46	100

	Juli	Agustus (Prognosis)
Target Fisik	37,00	43,73
Target Keu	36,30	37,63
Real. Fisik	**38,35**	**43,86**
Real. Keu	**34,35**	**35,19**
Dev. Fisik	1,35	0,13
Dev. Keu	-1,95	-2,44

	Juli (Prognosis)
Target Fisik	37,00
Target Keu	36,30
Real. Fisik	**38,41**
Real. Keu	**34,34**
Dev. Fisik	1,42
Dev. Keu	-1,96

PENJELASAN DEVIASI NEGATIF

No.	Sub/Sub-Sub Kegiatan	Pagu	Deviasi (%)		Deviasi (Rp)	Alasan	Upaya Penyelesaian
			Fisik	Keu			
Pokja Perencanaan Teknis Kawasan Permukiman							
Penyadaran Publik Pencegahan Tumbuh dan Berkembangnya Permukiman kumuh							
1	Pelatihan Kepada Masyarakat Guna Mencegah Tumbuh dan Berkembangnya Permukiman Kumuh	46.951.000	0,00	-6,31	-2.963.200	- Sisa transport luar daerah - Sisa transport dalam daerah - Sisa honor moderator	- Dioptimalkan untuk pelaksanaan kegiatan bulan berikutnya - Dilakukan perubahan anggaran untuk moderator
Koordinasi dan Sinkronisasi Pengendalian Penyelenggaraan Pemugaran/ Peremajaan/ Pemukiman Kembali Permukiman Kumuh dan Rumah Tidak Layak Huni untuk Pencegahan Terhadap Tumbuh dan Berkembangnya Permukiman Kumuh dengan Luas 10 (Sepuluh) Ha sampai dengan di Bawah 15 (Lima Belas) Ha							
2	Verifikasi SK Penetapan Lokasi Perumahan Kumuh dan Permukiman Kumuh Kab/Kota	109.808.000	0,00	-10,72	-11.769.522	Pengembalian Belanja honorarium Non ASN dan belanja Iuran Jaminan/Asuransi sejumlah 1 org S1 dikarenakan diterima PPPK (3 OB)	Penyesuaian pada Perubahan Anggaran
3	Survei Dan Pendataan Kondisi Kawasan Permukiman Kumuh Provinsi Jawa Tengah	434.505.000	0,00	-9,75	-42.372.040	Sisa lelang	Penyesuaian pada Perubahan Anggaran
Pokja Peningkatan Kualitas Kawasan Permukiman							
Perbaikan Rumah Tidak Layak Huni dalam Kawasan Permukiman dengan Luas 10 (Sepuluh) Ha sampai dengan di Bawah 15 (Lima Belas) Ha							
1	Koordinasi dan Sinkronisasi Pendampingan Penanganan RTLH di Kawasan Permukiman Kumuh	79.225.000	0,00	-13,25	-10.493.604	Pengembalian Belanja honorarium Non ASN dan belanja Iuran Jaminan/Asuransi sejumlah 1 org (SMA) dikarenakan diterima PPPK (3 OB)	Penyesuaian pada Perubahan Anggaran
Pelaksanaan Pemugaran Kawasan Permukiman Kumuh dengan Luas 10 (Sepuluh) Ha sampai dengan di Bawah 15 (Lima Belas) Ha							
2	Koordinasi dan Pendampingan Pembangunan Hadiah Bagi Pemenang Lomba Hari Habitat	112.573.000	0,00	-11,64	-13.107.008	- Sisa perjalanan dinas Pelaksanaan Lomba Hari Habitat - Pengembalian Belanja honorarium Non ASN dan belanja Iuran Jaminan/Asuransi sejumlah 1 org (S1) dikarenakan diterima PPPK (3 OB)	Penyesuaian pada Perubahan Anggaran
Pokja Pengembangan PSU Kawasan Permukiman							
Penyediaan Prasarana, Sarana, dan Utilitas Umum di Permukiman untuk Menunjang Fungsi Permukiman							
1	Koordinasi dan Pendampingan Penyediaan Prasarana dan Sarana Permukiman	81.239.000	0,00	-5,22	-4.240.120	Pengembalian Belanja honorarium Non ASN dan belanja Iuran Jaminan/Asuransi sejumlah 1 org dikarenakan diterima PPPK (S1) (3 OB)	Penyesuaian pada Perubahan Anggaran

CAPAIAN TARGET INDIKATOR KINERJA S.D. JULI

PROGRAM KAWASAN PERMUKIMAN*)
(Rp. 2.436.356.000,-)

INDIKATOR KINERJA	TARGET 2025	TARGET S.D. JULI	REALISASI S.D JULI
% Penanganan kawasan permukiman kumuh	13,90%	9,08%	40,25%

PROGRAM PENINGKATAN PSU*)
(Rp. 431.468.000)

INDIKATOR KINERJA	TARGET 2025	TARGET S.D. JULI	REALISASI S.D JULI
% PSU permukiman yang disediakan	60%	40%	40 %

*) Catatan:
- ✓ Jenis IK Program **Proges Positif**
- ✓ Realisasi Mulai JANUARI memperhitungakan Realisasi Kinerja Tahun 2024

KEGIATAN/SUB KEGIATAN	INDIKATOR KINERJA	TARGET 2025	REALISASI S.D. JULI	RINCIAN	KETERANGAN
Penataan Kawasan Permukiman Kumuh dengan Luas 10 (Sepuluh) Ha sampai dengan di Bawah 15 (Lima)	Jumlah laporan penataan kawasan permukiman kumuh dengan luasan 10 sampai dengan di bawah 15 Ha yang telah disusun	3 Laporan	2 Laporan		Target pada TW 4
Penyadaran Publik Pencegahan Tumbuh dan Berkembangnya Permukiman kumuh	Jumlah Laporan Penyadaran Publik Pencegahan Tumbuh dan Berkembangnya Permukiman Kumuh	3 Laporan	2 Laporan	• Laporan Pelatihan Penanganan Sampah dari Sumber di Kabupaten Pekalongan. • Laporan Pelatihan Pengelolaan Sampah di Kawasan Permukiman di Kabupaten Wonosobo.	Target pada TW 4

... Lanjutan

KEGIATAN/SUB KEGIATAN	INDIKATOR KINERJA	TARGET 2025	TARGET S.D. JULI	REALISASI S.D. JULI	RINCIAN	AKTIVITAS BULAN JULI
Peningkatan Kualitas Kawasan Permukiman Kumuh dengan Luas 10 (Sepuluh) Ha sampai dengan di Bawah 15 (Lima Belas) Ha	Jumlah laporan Pengendalian penataan kawasan permukiman kumuh dengan luasan 10 sampai dengan di bawah15 Ha yang telah disusun	3 laporan	0 laporan	0 laporan		
	Jumlah luas kawasan permukiman kumuh dengan luas 10 sampai dengan di bawah 15 Ha yang dilakukan peningkatan kualitas	50 Ha	0 Ha	48,30 Ha	- 38,08 Ha (TW 1) di 14 kawasan - 10,22 Ha (JULI) di 4 kawasan	
Koordinasi dan Sinkronisasi Pengendalian Penyelenggaraan Pemugaran/ Peremajaan/ Pemukiman Kembali Permukiman Kumuh dan Rumah Tidak Layak Huni untuk Pencegahan Terhadap Tumbuh dan Berkembangnya Permukiman Kumuh dengan Luas 10 (Sepuluh) Ha sampai dengan di Bawah 15 (Lima Belas) Ha	Jumlah Laporan Hasil Koordinasi dan Sinkronisasi Pengendalian Penataan Pemugaran/ Peremajaan Permukiman Kumuh	3 laporan	0 laporan	0 laporan		Pelatihan Penyadaran Publik dengan Tema Persampahan di Kab. Rembang
Perbaikan Rumah Tidak Layak Huni dalam Kawasan Permukiman dengan Luas 10 (Sepuluh) Ha sampai dengan di Bawah 15 (Lima Belas) Ha	Jumlah Rumah Tidak Layak Huni dalam Kawasan Permukiman dengan Luas 10 (Sepuluh) Ha sampai dengan di Bawah 15 (Lima Belas) Ha yang Diperbaiki	584 unit	300 unit	387 unit	Kab. Klaten: 60 unit Kab. Rembang: 60 unit Kab. Pekalongan: 81 unit Kab. Banjarnegara: 13 unit Kab. Demak: 136 unit Kab. Wonosobo: 37 unit	- Monitoring pengajuan usulan Bankeupemdes - Koordinasi Revisi Pergub 61/2023 (Bankeu Kab/Kota) - Kab. Demak, Kec. Mranggen, Desa Batursari (Bankeupemdes: 7, Verval: 76) - Progres Bankeu Kab/Kota RTLH Kelurahan: Menunggu Perubahan Anggaran Kab. Banyumas, bulan Agustus akan dilakukan perubahan BNBA di SIPD

... Lanjutan

KEGIATAN/SUB KEGIATAN	INDIKATOR KINERJA	TARGET 2025	TARGET S.D. JULI	REALISASI S.D. JULI	RINCIAN	AKTIVITAS BULAN JULI
Pelaksanaan Pemugaran Kawasan Permukiman Kumuh dengan Luas 10 (Sepuluh) Ha sampai dengan di Bawah 15 (Lima Belas) Ha	Luas Permukiman Kumuh Dengan Luas 10 (Sepuluh) Ha sampai dengan di Bawah 15 (Lima Belas) Ha yang Diremajakan/ Dipugar	50 Ha	0 Ha	48,30 Ha	Hasil verifikasi terhadap SK Kumuh: - 38,08 Ha (TW 1) di 14 kawasan - 10,22 Ha (JULI) di 4 kawasan	• Lelang Tender Pekerjaan Pembangunan Hadiah Lomba Hari Habitat Juara 1 • PL Pekerjaan Pembangunan Hadiah Lomba Hari Habitat Juara 2&3 • PL Pekerjaan Pengawasan Hadiah Lomba Hari Habitat
Urusan Penyelenggaraan PSU Permukiman	Jumlah lokasi permukiman yang disediakan Prasarana, Sarana, dan Utilitas Umum	2 laporan	0 laporan	0 laporan		
Penyediaan Prasarana, Sarana, dan Utilitas Umum di Permukiman untuk Menunjang Fungsi Permukiman	Jumlah Lokasi Permukiman yang Disediakan Prasarana, Sarana, dan Utilitas Umum yang Menunjang Fungsi Permukiman	1 Lokasi	0 Lokasi	0 Lokasi		- Persiapan Pengadaan Langsung Pekerjaan Hibah Penyediaan Prasarana dan Sarana Permukiman di Green Plesungan, Kab. Karanganyar - Persiapan Pengadaan Langsung Pekerjaan Supervisi/Pengawasan Penyediaan Prasarana dan Sarana Permukiman di Kab. Karanganyar
Koordinasi dan Sinkronisasi dalam rangka Penyediaan Prasarana, Sarana, dan Utilitas Umum Permukiman	Jumlah Laporan Hasil Koordinasi dan Sinkronisasi Dalam Rangka Penyediaan Prasarana, Sarana, dan Utilitas Umum Permukiman	2 laporan	0 laporan	0 laporan		Inventarisasi Perkembangan Serah Terima PSU Kab/Kota

HIBAH PSU

Penyediaan Prasarana dan Sarana Permukiman Kab. Karanganyar (Green Plesungan)

FOTO

KETERANGAN

FOTO

KETERANGAN

FOTO

KETERANGAN

FOTO

KETERANGAN

Data Umum

Alamat :
Penyedia :
Tanggal Kontrak :
Nilai Kontrak :

Pekerjaan Saat Ini

- Persiapan Pengadaan Langsung Pekerjaan Hibah Penyediaan Prasarana dan Sarana Permukiman di Kab. Karanganyar
- Persiapan Pengadaan Langsung Pekerjaan Supervisi/Pengawasan Penyediaan Prasarana dan Sarana Permukiman di Kab. Karanganyar

Permasalahan

-

Tindak Lanjut

-

Rencana Kerja Bulan Depan

- Terkontrak Pekerjaan Hibah Penyediaan Prasarana dan Sarana Permukiman
- Terkontrak Pekerjaan Pengawasan/Supervisi Penyediaan Prasarana dan Sarana Permukiman

HADIAH LOMBA HARI HABITAT

JUARA 1
KAB. PEKALONGAN

FOTO

KETERANGAN (NAMA PEKERJAAN)

FOTO

KETERANGAN (NAMA PEKERJAAN)

FOTO

KETERANGAN (NAMA PEKERJAAN)

FOTO

KETERANGAN (NAMA PEKERJAAN)

Data Umum

Alamat :
Penyedia :
Tanggal Kontrak :
Nilai Kontrak :

Pekerjaan Saat Ini

- Lelang PL Pekerjaan Pengawasan Hadiah Lomba Hari Habitat
- Lelang Tender Pekerjaan Pembangunan Hadiah Lomba Hari Habitat Juara 1

Permasalahan

-

Usulan Tindak Lanjut

-

Rencana Kerja Bulan Depan

- Terkontraknya lelang paket Pembangunan Hadiah Bagi Pemenang Lomba Hari Habitat juara (7 Agustus)
- Terkontraknya Pekerjaan Supervisi/Pengawasan

HADIAH LOMBA HARI HABITAT

JUARA 2
KAB. BANYUMAS

FOTO

KETERANGAN (NAMA PEKERJAAN)

FOTO

KETERANGAN (NAMA PEKERJAAN)

FOTO

KETERANGAN (NAMA PEKERJAAN)

FOTO

KETERANGAN (NAMA PEKERJAAN)

Data Umum

Alamat :
Penyedia :
Tanggal Kontrak :
Nilai Kontrak :

Pekerjaan Saat Ini

- Lelang PL Pekerjaan Pengawasan Hadiah Lomba Hari Habitat
- Lelang PL Pekerjaan Pembangunan Hadiah Lomba Hari Habitat Juara 2

Permasalahan

Usulan Tindak Lanjut

Rencana Kerja Bulan Depan

- Terkontraknya lelang paket Pembangunan Hadiah Bagi Pemenang Lomba Hari Habitat juara (7 Agustus)
- Terkontraknya Pekerjaan Supervisi/Pengawasan

HADIAH LOMBA HARI HABITAT

JUARA 3
KAB. KEBUMEN

FOTO

KETERANGAN (NAMA PEKERJAAN)

FOTO

KETERANGAN (NAMA PEKERJAAN)

FOTO

KETERANGAN (NAMA PEKERJAAN)

FOTO

KETERANGAN (NAMA PEKERJAAN)

Data Umum

Alamat :
Penyedia :
Tanggal Kontrak :
Nilai Kontrak :

Pekerjaan Saat Ini

- Lelang PL Pekerjaan Pengawasan Hadiah Lomba Hari Habitat
- Lelang PL Pekerjaan Pembangunan Hadiah Lomba Hari Habitat Juara 3

Permasalahan

-

Usulan Tindak Lanjut

-

Rencana Kerja Bulan Depan

- Terkontraknya lelang paket Pembangunan Hadiah Bagi Pemenang Lomba Hari Habitat juara (7 Agustus)
- Terkontraknya Pekerjaan Supervisi/Pengawasan

BIDANG PERTANAHAN

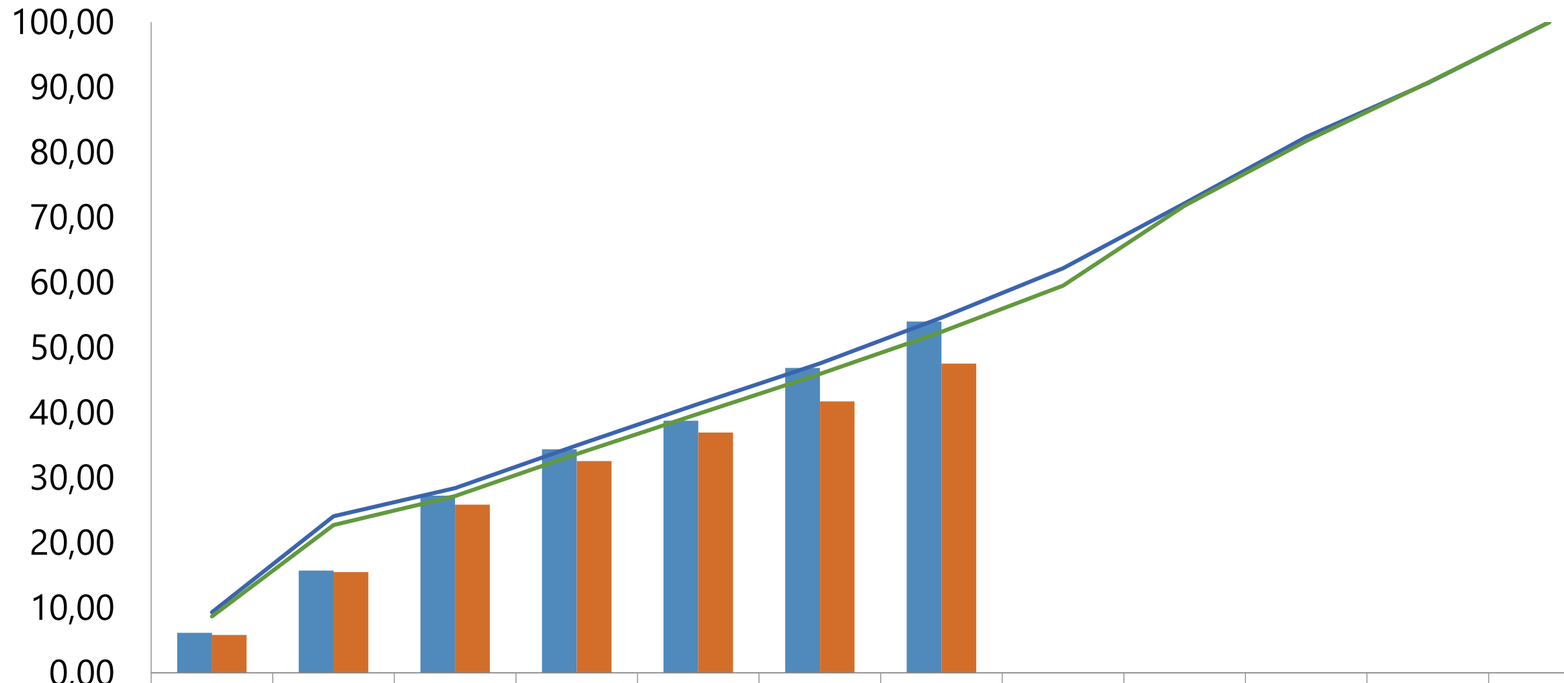

	JAN	FEB	MAR	APR	MEI	JUN	JUL	AGU	SEP	OKT	NOV	DES
R. FISIK	6,14	15,71	27,24	34,36	38,74	46,87	53,98					
R. KEU	5,82	15,49	25,86	32,56	36,92	41,70	47,53					
TF EFS	9,31	24,06	28,39	34,97	41,32	47,54	54,59	62,16	72,15	82,35	90,63	100
TK EFS	8,67	22,72	27,16	33,62	39,81	45,95	52,42	59,51	71,81	81,74	90,72	100

	Juli	Agustus (Prognosis)
Target Fisik	54,59	62,16
Target Keu	52,42	59,51
Real. Fisik	**53,92**	**55,18**
Real. Keu	**47,53**	**60,79**
Dev. Fisik	-0,61	-1,37
Dev. Keu	-4,88	-1,93

	Juli (Prognosis)
Target Fisik	54,59
Target Keu	52,42
Real. Fisik	**55,18**
Real. Keu	**49,83**
Dev. Fisik	0,59
Dev. Keu	-2,59

PENJELASAN DEVIASI NEGATIF

No.	Sub/Sub-Sub Kegiatan	Pagu	Deviasi (%)		Deviasi (Rp)	Alasan	Upaya Penyelesaian
			Fisik	Keu			
Pokja Fasilitasi Pengadaan Tanah							
Pemberitahuan, Pendataan Awal Lokasi, Konsultasi Publik Rencana Pembangunan dan Penetapan Lokasi Pengadaan Tanah untuk Kepentingan Umum							
1	Diseminasi Fungsi Zonasi Nilai Tanah sebagai Acuan Perencanaan Pengadaan Tanah bagi Pembangunan untuk Kepentingan Umum	12.482.000	-100,00	-100,00	-12.482.000	MoU/Kerjasama Gubernur dengan Ka. Kanwil BPN Jateng tentang sinergitas pemprov dengan Kanwil BPN terkait LP2B sebagai dasar PKS Deseminasi Zona Nilai Tanah masih dalam proses pengajuan tanda tangan ke BPN	Menunggu penandatanganan oleh Kepala Kanwil BPN Jateng
Pokja Fasilitasi Permasalahan Pertanahan							
Inventarisasi Sengketa, Konflik, dan Perkara Pertanahan dalam 1 (satu) Daerah Provinsi							
1	Pelaksanaan Sertifikasi Hak Atas Tanah Lahan Pertanian Pangan Berkelanjutan (LP2B)	229.081.000	0,00	-13,80	-31.616.500	Sosialisasi telah dilaksanakan kepada masyarakat dan perangkat desa pada bulan juni secara mandiri oleh Disperakim (melalui zom dan tidak mengundang narasumber dari eksternal). Anggaran narasumber yang semula akan digunakan untuk sosialisasi tsb, dialihkan untuk pelaksanaan pendampingan proses pemberkasan kelengkapan sertifikasi hak atas tanah pada 20 orang tanbahan yang belum mendapatkan sosialisasi T-1 (melalui mekanisme perubahan anggaran)	Proses pendampingan bersama narasumber akan dilaksanakan setelah penetapan Perubahan Anggaran
Mediasi Penyelesaian Sengketa Tanah Garapan dalam 1 (satu) Daerah Provinsi							
2	Fasilitasi Permasalahan Pertanahan	123.983.000	0,00	-5,02	-6.220.000	Honor Tim Konsolidasi Tanah yang dialihkan melalui perubahan anggaran menjadi FGD LP2B dan Perubahan Pergub PDSK	Menunggu penetapan Perubahan Anggaran

CAPAIAN TARGET INDIKATOR KINERJA S.D. JULI

PROGRAM PENGADAAN TANAH UNTUK KEPENTINGAN UMUM (Rp. 246.991.000)	INDIKATOR KINERJA	TARGET 2025	TARGET S.D. JULI	REALISASI S.D JULI
	Persentase fasilitasi penetapan lokasi *(Cat: Jenis IK Pengulangan)*	**100%**	**100%**	**100%**

KEGIATAN/SUB KEGIATAN	INDIKATOR KINERJA	TARGET 2025	TARGET S.D. JULI	REALISASI S.D. JULI	RINCIAN	AKTIVITAS BULAN JULI
Penetapan Lokasi Pengadaan Tanah untuk Kepentingan Umum di Wilayah Provinsi	Jumlah dokumen penyelenggaraan penetapan lokasi pengadaan tanah untuk kepentingan umum	1 dokumen	0 dokumen	0 dokumen	Target pada TW 4	
Pemberitahuan, Pendataan Awal Lokasi, Konsultasi Publik Rencana Pembangunan dan Penetapan Lokasi Pengadaan Tanah untuk Kepentingan Umum	Jumlah dokumen Pemberitahuan, Pendataan Awal lokasi, Konsultasi Publik Rencana Pembangunan dan Penetapan Lokasi Pengadaan Tanah untuk Kepentingan Umum	5 dokumen	2 dokumen	3 dokumen	1. Penetapan Lokasi Jaringan Irigasi Jlantah 2. Perpanjangan Penetapan Lokasi Jalan Tol Jogja-Bawen 3. SK Penlok Penambahan Lahan Ruas Jalan Tol Semarang-Demak Seksi 1 (134 bidang, 52,65 Ha)	• Koordinasi Rencana Pengadaan Tanah Penambahan Lahan Jalan Tol Bawen-Yogyakarta • Koordinasi Persiapan Konsultasi Publik Ulang Pengadaan Tanah Penambahan Lahan Jalan Tol Solo Yogyakarta-Kulon Progo • Koordinasi Persiapan KP Pengadaan Tanah untuk Bufferzone OM 70 dan Area Kilang Kab. Cilacap • Koordinasi Penyusunan Penetapan Lokasi Pendelegasian Pengadaan Tanah untuk Pembangunan SUTT Pati-Pati II/Trangkil

PROGRAM PENYELESAIAN SENGKETA TANAH GARAPAN (Rp. 411.546.000)

(Cat: Jenis IK Pengulangan)

INDIKATOR KINERJA	TARGET 2025	TARGET S.D. JULI	REALISASI S.D JULI
Persentase penyelesaian permasalahan pertanahan	100%	100%	100 %

KEGIATAN/SUB KEGIATAN	INDIKATOR KINERJA	TARGET 2025	TARGET S.D. JULI	REALISASI S.D. JULI	RINCIAN	AKTIVITAS BULAN JULI
Penyelesaian Sengketa Tanah Garapan Lintas Daerah Kabupaten/Kota dalam 1 (satu) Daerah Provinsi	Jumlah dokumen Permasalahan Pertanahan yang difasilitasi	3 dokumen	0 dokumen	0 dokumen	Target pada TW 4	
Inventarisasi Sengketa, Konflik, dan Perkara Pertanahan dalam 1 (satu) Daerah Provinsi	Jumlah Data Permasalahan Penataan Asset Reforma Agraria	1 dokumen	0 dokumen	0 dokumen	Target pada TW 4	• Pendataan Identitas dan Alas Hak Penerima LP2B di Kab. Cilacap dan Blora • Sosialisasi kepada Desa Sawangan, Kec. Leksono, Kab. Wonosobo (terdapat perubahan desa penerima fasilitasi LP2B dikarenakan Desa Simbarejo, Kec. Selomerto mengundurkan diri karena memilih program PTSL)
	Jumlah Data Sengketa, Konflik dan Perkara dalam 1 (Satu) Daerah Provinsi	1 dokumen	0 dokumen	0 dokumen	Target pada TW 4	Identifikasi dan Inventarisasi Permasalahan Pertanahan di Kab/Kota dan Lintas Kab/Kota

PROGRAM PENYELESAIAN SENGKETA TANAH GARAPAN (Rp. 411.546.000)

(Cat: Jenis IK Pengulangan)

INDIKATOR KINERJA	TARGET 2025	TARGET S.D. JULI	REALISASI S.D JULI
Persentase penyelesaian permasalahan pertanahan	100%	100%	100 %

KEGIATAN/SUB KEGIATAN	INDIKATOR KINERJA	TARGET 2025	TARGET S.D. JULI	REALISASI S.D. JULI	RINCIAN	AKTIVITAS BULAN JULI
Mediasi Penyelesaian Sengketa Tanah Garapan dalam 1 (satu) Daerah Provinsi	Jumlah Berita Acara Hasil Mediasi Penyelesaian Kasus Sengketa dan Konflik Tanah Garapan dalam 1 (satu) Daerah Provinsi	10 berita acara	3 berita acara	3 berita acara	• Berita Acara Hasil Fasilitasi Aduan Sdr. Sukron Suroso terkait Tidak Dibayarkannya Bidang Tanah yang Diakui Sdr. Sukron Suroso pada PDSK Pembangunan Jalan Tol Semarang-Demak • Berita Acara Permasalahan Pengadaan Tanah SUTT 150 kV Kab. Kendal • Berita Acara Penanganan Normalisasi Sungai Wulan di Kab. Kudus, Jepara, Pati	• Koordinasi Pelaksanaan PDSK Sungai Wulan di Kab. Demak, Kudus, Jepara • Koordinasi progres Konsinyasi PDSK Jalan Tol Semarang-Demak Seksi 1 catatan: tambahan realisasi kinerja masih dalam proses konfirmasi

PROGRAM REDISTRIBUSI TANAH DAN GANTI KERUGIAN TANAH KELEBIHAN MAKSIMUM DAN TANAH ABSENTEE (Rp 330.853.000)

(Cat: Jenis IK Pengulangan)

INDIKATOR KINERJA	TARGET 2025	TARGET S.D. JULI	REALISASI S.D JULI
Persentase pelaksanaan reforma agraria	100%	100%	100 %

KEGIATAN/SUB KEGIATAN	INDIKATOR KINERJA	TARGET 2025	TARGET S.D. JULI	REALISASI S.D. JULI	RINCIAN/AKTIVITAS
Penetapan Subyek dan Obyek Redistribusi Tanah Lintas Daerah Kabupaten/Kota dalam 1 (satu) Daerah Provinsi	Jumlah Pelaksanaan Penataan Akses Reforma Agraria	10 Lokasi	1 Lokasi	2 Lokasi	- Penataan Akses RA di Kab Kudus "Pembuatan Pupuk Organik Skala Rumah Tangga” - Penataan Akses RA di Desa Mandisari, Kec. Parakan, Kab Temanggung " Pelatihan Pengolahan Sampah Organik Guna Menunjang kesejahteraan dan ketahanan pangan"
Koordinasi Penetapan Redistribusi Tanah Objek Reforma Agraria Lintas Daerah Kabupaten/Kota	Jumlah Dokumen Koordinasi Penetapan Redistribusi Tanah Objek Reforma Agraria Lintas Daerah Kabupaten/Kota	22 dokumen	19 dokumen	20 dokumen	- Montoring dan tindaklanjut Mediasi Permasalahan Pertanahan Kab Demak - Monev Penlok yang akan habis masa berlaku: Pengendali Banjir dan Pengaman Pantai Yogya Internasional Airport (YIA) Kab. Purworejo
Koordinasi dan Sinkronisasi Penataan Akses dalam Pemanfaatan Redistribusi Tanah Lintas Daerah	Jumlah Berita Acara Pelaksanaan Rapat Koordinasi Penataan Akses dalam rangka Reforma Agraria	2 dokumen	1 dokumen	1 dokumen	Rapat Fasilitasi Tim GTRA Provinsi Jawa Tengah (Implementasi Penguasaan Pemilikan, Pemanfaatan dan Penggunaan Tanah terhadap Tanah – Tanah HGU yang sudah berakhir Haknya dalam Rangka Reforma Agraria)
	Jumlah Dokumen Pelaksanaan Kegiatan Penataan Akses Reforma Agraria	7 Dokumen	1 dokumen	2 dokumen	- Penataan Akses RA di Kab Kudus "Pembuatan Pupuk Organik Skala Rumah Tangga” - Penataan Akses RA di Desa Mandisari, Kec. Parakan, Kab Temanggung " Pelatihan Pengolahan Sampah Organik Guna Menunjang kesejahteraan dan ketahanan pangan"

BIDANG KETERPADUAN PKP

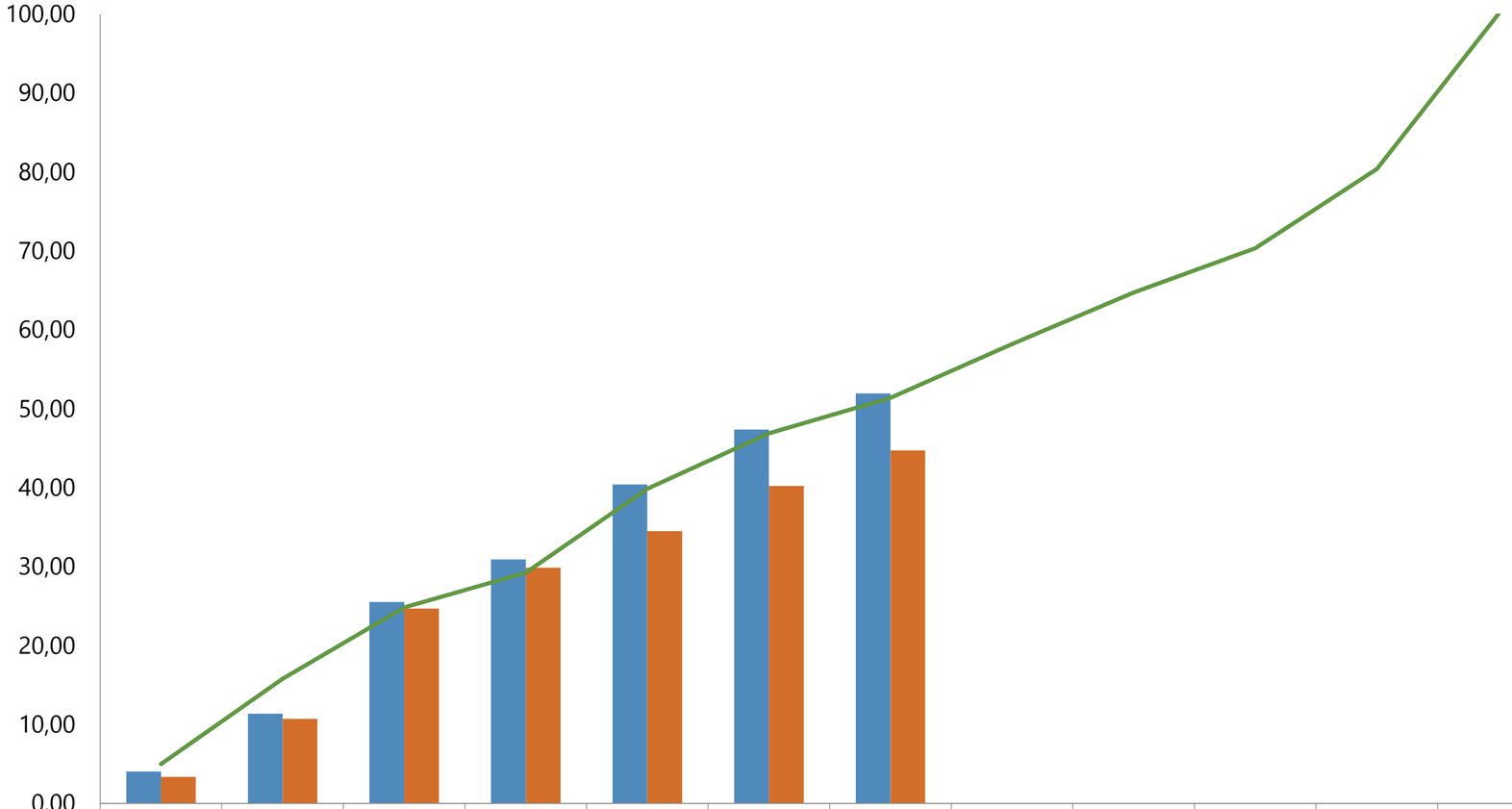

	JAN	FEB	MAR	APR	MEI	JUN	JUL	AGU	SEP	OKT	NOV	DES
R. FISIK	4,04	11,35	25,51	30,90	40,41	47,35	51,94					
R. KEU	3,35	10,72	24,67	29,85	34,50	40,21	44,71					
TF EFS	4,97	15,79	24,82	29,24	39,85	46,88	51,38	58,19	64,72	70,34	80,38	100
TK EFS	4,99	15,79	24,82	29,23	39,85	46,87	51,37	58,19	64,71	70,33	80,37	100

	Juli	Agustus (Prognosis)
Target Fisik	51,38	58,19
Target Keu	51,37	58,19
Real. Fisik	**51,94**	**58,19**
Real. Keu	**44,71**	**55,75**
Dev. Fisik	0,56	0,00
Dev. Keu	-6,66	-2,44

	Juli (Prognosis)
Target Fisik	51,38
Target Keu	51,37
Real. Fisik	**51,38**
Real. Keu	**51,37**
Dev. Fisik	0,00
Dev. Keu	0,00

PENJELASAN DEVIASI NEGATIF

No.	Sub/Sub-Sub Kegiatan	Pagu	Deviasi (%)		Deviasi (Rp)	Alasan	Upaya Penyelesaian
			Fisik	Keu			
Pokja Keterpaduan Infrastruktur							
Penyusunan/Review/Legalisasi Kebijakan Bidang PKP							
1	Fasilitasi Penyusunan dan Review Kebijakan Bidang PKP	264.496.000	0,00	-8,03	-21.232.728	- Pembayaran Honorarium Konsultan Individual yang terkontrak 1 Maret 2025, sehingga honorarium baru dibayarkan mulai 1 Juli 2025 dengan masa kontrak 10 bulan - Pengembalian Honorarium Narasumber dan Moderator Forum PD Renstra karena kegiatan dilaksanaan bersamaan dengan Forum PD Renja	- Dibayarkan mulai bulan April dan pada bulan Desember dibayarkan 2x (untuk kinerja akhir November dan Akhir Desember) - Dialihkan melalui Perubahan Anggaran
Pokja Pembinaan dan Evaluasi Perumahan dan Permukiman							
Koordinasi dan Sinkronisasi Penyelenggaraan Kawasan Permukiman							
1	Evaluasi dan Pembinaan Lingkup Bidang Perumahan dan Kawasan Permukiman	68.668.000	0,00	-12,86	-8.830.716	Honorarium dan BPJS 1 Tenaga pendukung (S1) yang sudah diterima PPPK (3 OB S1)	Penyesuaian Perubahan Anggaran
Pokja Pengolahan Data Perumahan, Kawasan Permukiman dan Pertanahan							
Koordinasi dan Sinkronisasi Penyelenggaraan Kawasan Permukiman							
1	Pengelolaan Data Perumahan, Kawasan Permukiman, dan Pertanahan	229.250.000	0,00	-10,96	-25.115.120	- Sisa Belanja makan minum rapat untuk kegiatan Desk data - Sisa perjadin desk data- Pengembalian Gaji dan BPJS 2 tenaga pendukung yang sudah diterima PPPK (2 orang x 3 bulan, 1 SMA, 1 S1)	- akan digunakan untuk makan minum rapat koordinasi dengan BPS pada bulan Agustus - akan digunakan untuk koordinasi pasca desk pada bulan Agustus - Penyesuaian Perubahan Anggaran

CAPAIAN TARGET INDIKATOR KINERJA S.D. JULI

	INDIKATOR KINERJA	TARGET 2025	TARGET S.D. JULI	REALISASI s.d JULI
PROGRAM PENINGKATAN PELAYANAN SERTIFIKASI, KUALIFIKASI, KLASIFIKASI, DAN REGISTRASI BIDANG PERUMAHAN DAN KAWASAN PERMUKIMAN (Rp. 116.447.000,-)	Persentase pelayanan sertifikasi, kualifikasi, klasifikasi, dan registrasi bidang perumahan dan kawasan permukiman	100%	100%	100 %
PROGRAM KAWASAN PERMUKIMAN (Rp. 665.474.000,-)	Ketersediaan kebijakan, data, dan evaluasi kinerja perumahan rakyat dan kawasn permukiman	100%	100%	100 %

*(Catatan: Jenis IK Program **Pengulangan**)*

KEGIATAN/SUB KEGIATAN	INDIKATOR KINERJA	TARGET 2025	TARGET S.D. JULI	REALISASI S.D. JULI	RINCIAN	AKTIVITAS BULAN JULI
Sertifikasi dan Registrasi bagi Orang atau Badan Hukum yang Melaksanakan Perancangan dan Perencanaan Rumah serta Perencanaan Prasarana, Sarana dan Utilitas Umum PSU Tingkat Kemampuan Menengah	Jumlah Dokumen Sertifikasi dan Registrasir	1 dokumen	0 dokumen	0 dokumen	Target pada TW 4	
Koordinasi dan Sinkronisasi Penerbitan Sertifikasi dan Registrasi Pengembang Perumahan dengan Kualifikasi Menengah	Jumlah Laporan Hasil Koordinasi dan Sinkronisasi Penerbitan Sertifikasi dan Registrasi Pengembang Perumahan Dengan Kualifikasi Menengah	1 dokumen	0 dokumen	0 dokumen	Target pada TW 4	- Rapat Evaluasi Pelaksanaan SRP2 bersama Biro Hukum dan Biro Organisasi, Inspektorat (pembahasan BPHTB dan kelanjutan penetapan sertifikasi) - Proses pengumpulan berkas SRP2 dari pengembang perumahan - pembayaran Honor Tim SRP2

Lanjutan ....

KEGIATAN/SUB KEGIATAN	INDIKATOR KINERJA	TARGET 2025	TARGET S.D. JULI	REALISASI S.D. JULI	RINCIAN	AKTIVITAS BULAN JULI
Penataan Kawasan Permukiman Kumuh dengan Luas 10 (Sepuluh) Ha sampai dengan di Bawah 15 (Lima Belas) Ha	Jumlah dokumen evaluasi kinerja Bidang PKP yang tersedia	1 dokumen	0 dokumen	0 dokumen	Target pada TW 4	
	Jumlah dokumen kebijakan dan strategi Bidang PKP yang tersedia	2 dokumen	0 dokumen	0 dokumen	Target pada TW 4	
	Jumlah dokumen pengelolaan data dan publikasi Bidang PKP yang tersedia	2 dokumen	0 dokumen	0 dokumen	Target pada TW 4	
Penyusunan/Review/Legalisasi Kebijakan Bidang PKP	Jumlah Dokumen Kebijakan Bidang PKP yang Tersusun/ Tereview/ Terlegalisasi	1 dokumen	0 dokumen	0 dokumen	Target pada TW 4	Rapat Pencermatan Kembali Target Indikator Rancangan Akhir Renstra PD tanggal 24 Juli 2025
Koordinasi dan Sinkronisasi Penyelenggaraan Kawasan Permukiman	Jumlah Laporan Hasil Evaluasi Kinerja Perumahan dan Kawasan Permukiman	1 dokumen	0 dokumen	0 dokumen	Target pada TW 4	- Evaluasi Kinerja PKPP TW 2 - Persiapan Teknikal Meeting KKLH
	Jumlah Laporan Hasil Koordinasi dan Sinkronisasi Penyelenggaraan Urusan Perumahan dan Kawasan Permukiman	1 laporan	0 laporan	0 laporan	Target pada TW 4	- Rapat Koordinasi Pokja PKP Coaching Clinic 1 dan Coaching Clinic 6 PPSP 2025 - Rapat Pembahasan Kemitraan dengan Perguruan Tinggi - Persiapan Penandatangan PKS dengan Perguruan Tinggi - Pembekalan dan Penerjunan KKN
	Jumlah Laporan Pengelolaan Data dan Pengembangan Informasi, serta Publikasi	2 laporan	0 laporan	0 laporan	Target pada TW 4	- Verval Data Backlog - Maintanance Website dan Publikasi Berita

PELAPORAN PROGRES
PENGADAAN BARANG/JASA

PAGU RUP DINAS

PAGU RUP DINAS
BERDASARKAN CARA PENGADAAN

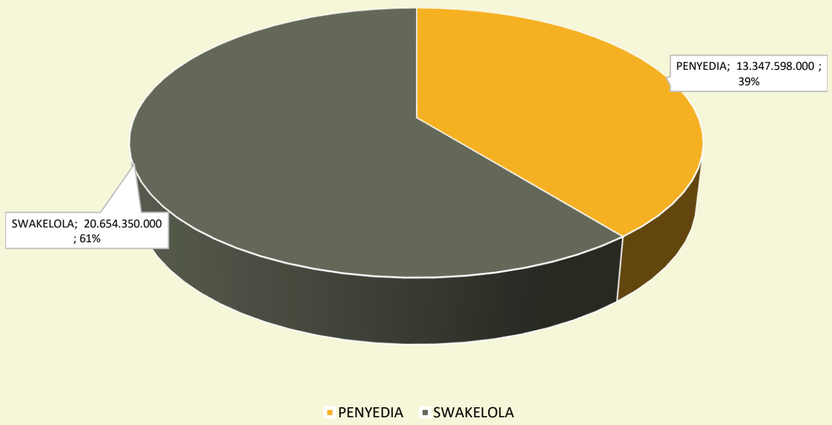

CARA PENGADAAN	PAGU	%
PENYEDIA	13.347.598.000	39,3%
SWAKELOLA	20.654.350.000	60,7%
TOTAL	**34.001.948.000**	100%

Note: Pagu RUP diluar gaji dan tunjangan

BIDANG	RUP SWAKELOLA	RUP PENYEDIA	TOTAL RUP
KAWASAN	293.285.000	2.574.539.000	2.867.824.000
SEKRETARIAT	1.205.662.000	3.968.841.000	5.174.503.000
PERUMAHAN	18.426.741.000	5.761.569.000	24.188.310.000
PERTANAHAN	469.139.000	520.251.000	989.390.000
KETERPADUAN	259.523.000	522.398.000	781.921.000
TOTAL	**20.654.350.000**	**13.347.598.000**	**34.001.948.000**

PAGU RUP PENYEDIA
BERDASARKAN CARA PENGADAAN

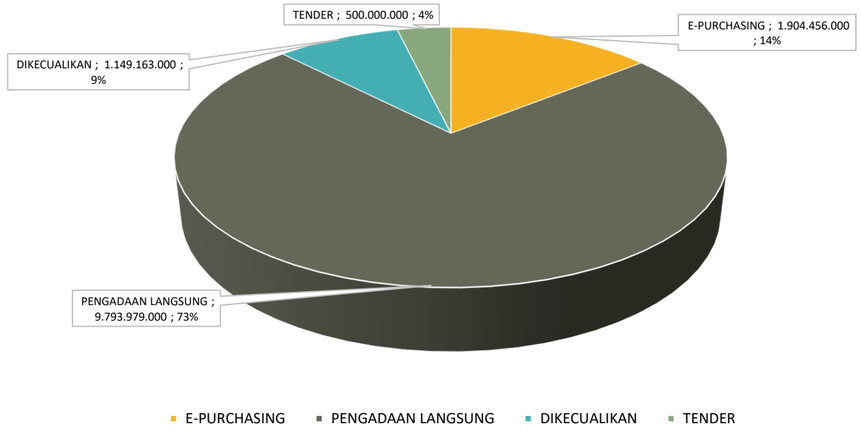

CARA PENGADAAN	PAGU	%
E-PURCHASING	1.904.456.000	14,3%
PENGADAAN LANGSUNG	9.793.979.000	73,4%
DIKECUALIKAN	1.149.163.000	8,6%
TENDER	500.000.000	3,7%
TOTAL	**13.347.598.000**	**100%**

BIDANG	E-PURCHASING	PL	DIKECUALIKAN	TENDER	TOTAL PAGU PENYEDIA
KAWASAN	115.488.000	1.946.729.000	12.322.000	500.000.000	2.574.539.000
SEKRETARIAT	1.462.194.000	1.716.487.000	790.160.000	-	3.968.841.000
PERUMAHAN	170.426.000	5.492.149.000	98.994.000	-	5.761.569.000
PERTANAHAN	40.510.000	242.390.000	237.351.000	-	520.251.000
KETERPADUAN	115.838.000	396.224.000	10.336.000	-	522.398.000
TOTAL	**1.904.456.000**	**9.793.979.000**	**1.149.163.000**	**500.000.000**	**13.347.598.000**

1. INDEX PBJ E-PURCHASING

PAGU RUP E-PURCHASING	**1.904.456.000**
REALISASI E-PURCHASING	**1.579.826.340**
INDEX	**82,95%**

Sumber: Aplikasi Simonbaja, status: 06 Agustus 2025

REALISASI BELANJA E-PURCHASING

BIDANG	PAGU RUP E-PURCHASING	E-PURCHASING		TOTAL REALISASI	% REALISASI
		REALISASI BLANGKON (yg sudah terbayar)	REALISASI E-KATALOG		
KAWASAN	115.488.000	109.440.000		109.440.000	94,76%
SEKRETARIAT	1.462.194.000	327.463.010	846.868.000	1.174.331.010	80,31%
PERUMAHAN	170.426.000	164.273.830		164.273.830	96,39%
PERTANAHAN	40.510.000	38.571.900		38.571.900	95,22%
KETERPADUAN	115.838.000	93.209.600		93.209.600	80,47%
TOTAL	**1.904.456.000**	**732.958.340**	**846.868.000**	**1.579.826.340**	**82,95%**

Note: belanja e-purchasing dilakukan melalui aplikasi e-katalog dan blangkon.

TRANSAKSI BLANGKON JATENG

PAGU RUP Belanja Barang & Jasa ≤ 200 Juta Rupiah	6.148.555.000
Target Stranas PK	1.844.566.500
TRANSAKSI BLANGKON	760.618.340
INDEX	**12,371%**

Target Strategi Nasional Pencegahan Korupsi (Stranas PK), transaksi Blangkon Jateng minimal 30% dari total RUP dengan paket s/d 200 juta.

REKAP BELANJA E-KATALOG

No	Kode RUP	Nama Paket	Pagu RUP	Nilai Kontrak	Kontrak	Status Paket
1	53980570	Pengadaan Jasa Tenaga Pramusaji	100.000.000	99.960.000	23/12/2024	Kontrak
2	53980571	Pengadaan Jasa Tenaga Supir	100.000.000	99.984.000	23/12/2024	Kontrak
3	53980569	Pengadaan Jasa Tenaga Kebersihan Kantor Disperakim Prov. Jateng (Gedung-2)	55.000.000	**55.000.000**	23/12/2024	**Paket Selesai**
4	53980568	Jasa Tenaga Kebersihan Kantor Disperkim Prov. Jateng (Gedung-1)	226.922.000	**226.908.000**	23/12/2024	**Paket Selesai**
5	53980567	Pengadaan Jasa Keamanan	565.000.000	**564.960.000**	23/12/2024	**Paket Selesai**
6	58594088	Pengadaan Komputer, Printer dan Scanner	86.000.000	84.500.000	13/07/2025	Proses Verivikasi Selesai
		TOTAL	**1.132.922.000**	**846.868.000***		

* Nilai kontrak dihitung hanya yang status : Paket Selesai

2. INDEX PBJ NON TENDERING (PL & DIKECUALIKAN)

REALISASI PAKET NON TENDERING (PL & DIKECUALIKAN)

PAGU RUP NON TENDER	**10.943.142.000**
REALISASI NON TENDER	**6.090.854.230**
INDEX	**55,66%**

Status: 06 Agustus 2025

BIDANG	PAGU NON TENDERING (PL + DIKECUALIKAN)	REALISASI PAKET TRANSAKSIONAL	REALISASI PENCATATAN	TOTAL REALISASI	% REALISASI
KAWASAN	1.959.051.000	565.054.310	123.134.874	688.189.184	35,13%
SEKRETARIAT	2.506.647.000		855.639.960	855.639.960	34,13%
PERUMAHAN	5.591.143.000	3.146.092.480	1.098.606.850	4.244.699.330	75,92%
PERTANAHAN	479.741.000		160.034.630	160.034.630	33,36%
KETERPADUAN	406.560.000	59.880.500	82.410.626	142.291.126	35,00%
TOTAL	**10.943.142.000**	**3.771.027.290**	**2.319.826.940**	**6.090.854.230**	**55,66%**

Note:

1. Paket Pengadaan Langsung (Pencatatan): Honor NoN ASN, Honor Tenaga Fasilitator Lapangan (TFL), Pemeliharaan Gedung, Pemeliharaan Kendaraan Eselon II, Pemeliharaan Komputer, Laptop dan Printer, Pemeliharaan Mebelair, Pemeliharaan Alat Pendingin/AC, Pemeliharaan Genset, Pemeliharaan Kendaraan Operasional Dinas, Sewa Tempat Stand Pameran, Jasa Tenaga Penjaga Pameran PRPP, Pengadaan Buku Peraturan, Jasa Tenaga Instruktur Senam.
2. Paket Dikecualikan (Pencatatan): BPJS Non ASN, Belanja Tagihan Listrik, Belanja Tagihan Air, Belanja Tagihan Telepon, BBM Kendaraan Operasional Dinas (umpeg), BBM Genset, Langganan Surat Kabar/Majalah, Alat/Bahan untuk Kegiatan Kantor - Benda Pos.
3. Paket Pengadaan Langsung Transaksional : realisasi tercatat secara otomatis ketika sudah terkontrak di LPSE.

REKAP PAKET PENGADAAN LANGSUNG KONTRAKTUAL

No	Nama Paket	PAGU	NILAI KONTRAK	BIDANG	TANGGAL KONTRAK	PROGRES PBJ Akhir Juli 2025
1	Pemeliharaan Sistem Informasi Kawasan Permukiman	40.000.000	39.194.100	KAWASAN	26 Februari 2025	Terkontrak
2	Studi Kawasan Permukiman Kumuh Eks Karesidenan Surakarta (Wilayah V)	100.000.000	98.118.240	KAWASAN	25 Februari 2025	Terkontrak
3	Studi Kawasan Permukiman Kumuh Eks Karesidenan Pekalongan (Wilayah IV)	100.000.000	98.068.240	KAWASAN	25 Februari 2025	Terkontrak
4	Studi Kawasan Permukiman Kumuh Eks Karesidenan Semarang (Wilayah III)	100.000.000	97.988.240	KAWASAN	21 Februari 2025	Terkontrak
5	Studi Kawasan Permukiman Kumuh Eks Karesidenan Kedu (Wilayah II)	100.000.000	97.958.240	KAWASAN	21 Februari 2025	Terkontrak
6	Penyusunan DED/Perencanaan Penyediaan Prasarana dan Sarana Permukiman Kabupaten Karanganyar	35.000.000	34.826.250	KAWASAN	19 Mei 2025	Terkontrak
7	Pengawasan/Supervisi Penyediaan Prasarana dan Sarana Permukiman	35.000.000		KAWASAN		
8	Hadiah Bagi Pemenang Lomba Hari Habitat (Berupa Perbaikan dan Pembangunan Konstruksi Prasarana dan Sarana) Juara 2	400.000.000		KAWASAN		Proses Kontrak
9	Hadiah Bagi Pemenang Lomba Hari Habitat (Berupa Perbaikan dan Pembangunan Konstruksi Prasarana dan Sarana) Juara 3	300.000.000		KAWASAN		Proses Kontrak
10	Pengawasan (Supervisi) Pekerjaan Hadiah Bagi Pemenang Lomba Hari Habitat (Berupa Perbaikan dan Pembangunan Konstruksi Prasarana dan Sarana) (untuk pengawasan di 3 kab/kota)	90.000.000		KAWASAN		Proses Kontrak
11	Penyusunan DED/Perencanaan Pekerjaan Hadiah Bagi Pemenang Lomba Hari Habitat (Berupa Perbaikan dan Pembangunan Konstruksi Prasarana dan Sarana) (untuk di 3 kab/kota)	100.000.000	98.901.000	KAWASAN	Maret 2025	Terkontrak

REKAP PAKET PENGADAAN LANGSUNG KONTRAKTUAL

Lanjut

No	Nama Paket	PAGU	NILAI KONTRAK	BIDANG	TANGGAL KONTRAK	PROGRES PBJ
12	Jasa Konsultansi - Kajian Strategis Penataan Kawasan Permukiman	100.000.000		SEKRETARIAT		
13	Jasa Konsultansi - Pemeliharaan / maintenance Sistem Informasi Perencanaan dan Pengendalian Perumahan, Kawasan Permukiman dan Pertanahan	60.000.000		SEKRETARIAT		
14	Swadaya Belanja Jasa Konsultansi Berorientasi Layanan-Maintenance Simperum	75.000.000	73.248.000	PERUMAHAN	Mei 2025	Terkontrak
15	Swadaya Belanja Modal Aset Tidak Berwujud-Updating Simperum	75.000.000	72.968.000	PERUMAHAN	Mei 2025	Terkontrak
16	Belanja Jasa Konsultansi Berorientasi Layanan - PENDATAAN DAN VERIFIKASI RTLH KABUPATEN REMBANG	97.500.000	96.376.000	PERUMAHAN	Maret 2025	Terkontrak
17	Belanja Jasa Konsultansi Berorientasi Layanan - PENDATAAN DAN VERIFIKASI RTLH KABUPATEN GROBOGAN	97.500.000	96.992.000	PERUMAHAN	Maret 2025	Terkontrak
18	Belanja Jasa Konsultansi Berorientasi Layanan - PENDATAAN DAN VERIFIKASI RTLH KABUPATEN DEMAK	97.500.000	96.712.000	PERUMAHAN	Maret 2025	Terkontrak

REKAP PAKET PENGADAAN LANGSUNG KONTRAKTUAL

Lanjut

No	Nama Paket	PAGU	NILAI KONTRAK	BIDANG	TANGGAL KONTRAK	PROGRES PBJ
19	Belanja Jasa Konsultansi Berorientasi Layanan - PENDATAAN DAN VERIFIKASI RTLH KABUPATEN BREBES	97.500.000	96.544.000	PERUMAHAN	Maret 2025	Terkontrak
20	Belanja Jasa Konsultansi Berorientasi Layanan - PENDATAAN DAN VERIFIKASI RTLH KABUPATEN BANYUMAS	97.500.000	97.014.400	PERUMAHAN	Maret 2025	Terkontrak
21	Belanja Jasa Konsultansi Berorientasi Layanan - PENDATAAN DAN VERIFIKASI RTLH KABUPATEN BLORA	97.500.000	96.712.000	PERUMAHAN	Maret 2025	Terkontrak
22	Belanja Jasa Konsultansi Berorientasi Layanan - PENDATAAN DAN VERIFIKASI RTLH KABUPATEN KEBUMEN	97.500.000	96.913.600	PERUMAHAN	Maret 2025	Terkontrak
23	Belanja Jasa Konsultansi Berorientasi Layanan - PENDATAAN DAN VERIFIKASI RTLH KABUPATEN KUDUS	97.500.000	96.857.600	PERUMAHAN	Maret 2025	Terkontrak
24	Belanja Jasa Konsultansi Berorientasi Layanan - PENDATAAN DAN VERIFIKASI RTLH KABUPATEN PATI	97.500.000	96.544.000	PERUMAHAN	Maret 2025	Terkontrak
25	Belanja Jasa Konsultansi Berorientasi Layanan - PENDATAAN DAN VERIFIKASI RTLH KABUPATEN PURBALINGGA	97.500.000	96.969.600	PERUMAHAN	Maret 2025	Terkontrak
26	Belanja Jasa Konsultansi Berorientasi Layanan - PENDATAAN DAN VERIFIKASI RTLH KABUPATEN KENDAL	97.500.000	96.958.400	PERUMAHAN	Maret 2025	Terkontrak
27	Belanja Jasa Konsultansi Berorientasi Layanan - PENDATAAN DAN VERIFIKASI RTLH KABUPATEN SRAGEN	97.500.000	96.958.400	PERUMAHAN	Maret 2025	Terkontrak
28	Belanja Jasa Konsultansi Berorientasi Layanan - PENDATAAN DAN VERIFIKASI RTLH KABUPATEN TEGAL	97.500.000	96.768.000	PERUMAHAN	Maret 2025	Terkontrak

REKAP PAKET PENGADAAN LANGSUNG KONTRAKTUAL

Lanjut

No	Nama Paket	PAGU	NILAI KONTRAK	BIDANG	TANGGAL KONTRAK	PROGRES PBJ
29	Belanja Jasa Konsultansi Berorientasi Layanan - PENDATAAN DAN VERIFIKASI RTLH KABUPATEN WONOGIRI	97.500.000	97.081.600	PERUMAHAN	Maret 2025	Terkontrak
30	Belanja Jasa Konsultansi Berorientasi Layanan - PENDATAAN DAN VERIFIKASI RTLH KOTA SEMARANG	97.500.000	96.740.000	PERUMAHAN	Maret 2025	Terkontrak
31	Belanja Jasa Konsultansi Berorientasi Layanan - PENDATAAN DAN VERIFIKASI RTLH KABUPATEN BANJARNEGARA	97.500.000	96.768.000	PERUMAHAN	Maret 2025	Terkontrak
32	Belanja Jasa Konsultansi Berorientasi Layanan - PENDATAAN DAN VERIFIKASI RTLH KABUPATEN BATANG	97.500.000	96.936.000	PERUMAHAN	Maret 2025	Terkontrak
33	Belanja Jasa Konsultansi Berorientasi Layanan - PENDATAAN DAN VERIFIKASI RTLH KABUPATEN BOYOLALI	97.500.000	96.712.000	PERUMAHAN	Maret 2025	Terkontrak
34	Belanja Jasa Konsultansi Berorientasi Layanan - PENDATAAN DAN VERIFIKASI RTLH KABUPATEN CILACAP	97.500.000	97.033.440	PERUMAHAN	Maret 2025	Terkontrak
35	Belanja Jasa Konsultansi Berorientasi Layanan - PENDATAAN DAN VERIFIKASI RTLH KABUPATEN JEPARA	97.500.000	96.977.440	PERUMAHAN	Maret 2025	Terkontrak
36	Belanja Jasa Konsultansi Berorientasi Layanan - PENDATAAN DAN VERIFIKASI RTLH KABUPATEN KARANGANYAR	97.500.000	96.824.000	PERUMAHAN	Maret 2025	Terkontrak
37	Belanja Jasa Konsultansi Berorientasi Layanan - PENDATAAN DAN VERIFIKASI RTLH KABUPATEN MAGELANG	97.500.000	96.846.400	PERUMAHAN	Maret 2025	Terkontrak
38	Belanja Jasa Konsultansi Berorientasi Layanan - PENDATAAN DAN VERIFIKASI RTLH KABUPATEN PEKALONGAN	97.500.000	96.712.000	PERUMAHAN	Maret 2025	Terkontrak

REKAP PAKET PENGADAAN LANGSUNG KONTRAKTUAL

Lanjut

No	Nama Paket	PAGU	NILAI KONTRAK	BIDANG	TANGGAL KONTRAK	PROGRES PBJ
39	Belanja Jasa Konsultansi Berorientasi Layanan - PENDATAAN DAN VERIFIKASI RTLH KABUPATEN PEMALANG	97.500.000	96.798.400	PERUMAHAN	Maret 2025	Terkontrak
40	Belanja Jasa Konsultansi Berorientasi Layanan - PENDATAAN DAN VERIFIKASI RTLH KABUPATEN PURWOREJO	97.500.000	96.921.440	PERUMAHAN	Maret 2025	Terkontrak
41	Belanja Jasa Konsultansi Berorientasi Layanan - PENDATAAN DAN VERIFIKASI RTLH KABUPATEN KLATEN	97.500.000	96.857.600	PERUMAHAN	Maret 2025	Terkontrak
42	Belanja Jasa Konsultansi Berorientasi Layanan - PENDATAAN DAN VERIFIKASI RTLH KABUPATEN SEMARANG	97.500.000	96.902.400	PERUMAHAN	Maret 2025	Terkontrak
43	Belanja Jasa Konsultansi Berorientasi Layanan - PENDATAAN DAN VERIFIKASI RTLH KABUPATEN SUKOHARJO	97.500.000	96.921.440	PERUMAHAN	Maret 2025	Terkontrak
44	Belanja Jasa Konsultansi Berorientasi Layanan - PENDATAAN DAN VERIFIKASI RTLH KABUPATEN TEMANGGUNG	97.500.000	96.865.440	PERUMAHAN	Maret 2025	Terkontrak
45	Belanja Jasa Konsultansi Berorientasi Layanan - PENDATAAN DAN VERIFIKASI RTLH KABUPATEN WONOSOBO	97.500.000	96.977.440	PERUMAHAN	Maret 2025	Terkontrak
46	Belanja Jasa Konsultansi Berorientasi Layanan - PROFILING RTLH PROVINSI JAWA TENGAH	95.000.000	94.681.440	PERUMAHAN	Maret 2025	Terkontrak
47	Jasa Konsultansi Mediasi Penyelesaian Kasus Sengketa dan Konflik Tanah Garapan dalam 1 (satu) Daerah Provinsi	49.199.000		PERTANAHAN		
48	Belanja Modal Aset Tidak Berwujud-Software-Updating dan maintanance Aplikasi Sikunang	20.000.000		PERTANAHAN		
49	Belanja Jasa Konsultansi Non Konstruksi - Konsultan Individual Penyusunan Kebijakan dan Strategi Urusan PKP dan Pertanahan	60.000.000	59.880.500	KETERPADUAN	28 Februari 2025	Terkontrak

3. INDEX PBJ TENDER

REKAP PAKET TENDER

No	Kode Tender	Nama Paket	Metode	Pagu	Nilai Kontrak	Tgl Kontrak	Masa Kontrak	PROGRES PBJ Akhir Juli 2025
1		Hadiah Bagi Pemenang Lomba Hari Habitat (Berupa Perbaikan dan Pembangunan Konstruksi Prasarana dan Sarana) Juara 1	Tender	500.000.000				Proses Kontrak
		TOTAL		**1.425.000.000**				

Pengisian menu pada e-kontrak, harus sampai dengan tahap selesai untuk dapat diperhitungkan sebagai pencapaian indikator e-kontrak.

PAGU RUP TENDER	500.000.000
REALISASI TENDER	**0**
INDEX TENDER	**0**

4. INDEX SWAKELOLA

REALISASI PAKET SWAKELOLA

PAGU RUP SWAKELOLA	**20.654.350.000**
REALISASI SWAKELOLA	**10.454.182.023**
INDEX	**50,61%**

Status : 06 Agustus 2025

BIDANG	PAGU	REALISASI PENCATATAN SWAKELOLA	% REALISASI
KAWASAN	293.285.000	205.620.364	70,11%
SEKRETARIAT	1.205.662.000	467.352.300	38,76%
PERUMAHAN	18.426.741.000	9.447.267.759	51,27%
PERTANAHAN	469.139.000	271.343.200	57,84%
KETERPADUAN	259.523.000	62.598.400	24,12%
TOTAL	**20.654.350.000**	**10.454.182.023**	**50,61%**

Contoh paket Swakelola:

- Belanja Perjalanan Dinas,
- Honorarium Narasumber Moderator,
- Bansos PB/PK.

5. INDEX KOMITMEN PDN (PBJ)

REALISASI TAGGING KOMITMEN PDN (SIMONBAJA)

BIDANG	PAGU TAGGING PDN	REALISASI TENDER	REALISASI NON TENDER TRANSAKSIONAL	REALISASI NON TENDER PENCATATAN	REALISASI E-PURCHASING	TOTAL REALISASI	% REALIASI
KAWASAN	2.574.539.000	0	565.054.310	123.134.874	109.440.000	797.629.184	30,98%
SEKRETARIAT	3.968.841.000	0	-	855.639.960	1.174.331.010	2.029.970.970	51,15%
PERUMAHAN	5.761.569.000	0	3.146.092.480	1.098.606.850	164.273.830	4.408.973.160	76,52%
PERTANAHAN	520.251.000	0	-	160.034.630	38.571.900	198.606.530	38,18%
KETERPADUAN	518.098.000	0	59.880.500	82.410.626	93.209.600	235.500.726	45,45%
TOTAL	**13.343.298.000**	**0**	**3.771.027.290**	**2.319.826.940**	**1.579.826.340**	**7.670.680.570**	**57,49%**

PAGU RUP TAGGING PDN	**13.343.298.000**
REALISASI PDN	**7.670.680.570**
INDEX	**57,49%**

PELAPORAN PELAYANAN INFORMASI PUBLIK DAN SOSIAL MEDIA

REKAP KANAL ADUAN LAPORGUB

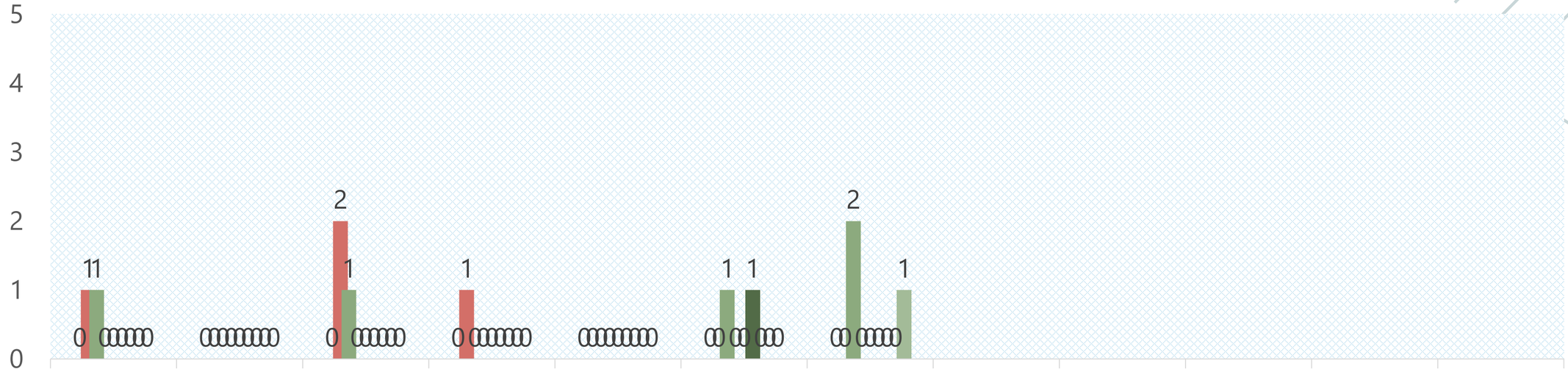

	Jan	Feb	Mar	Apr	May	Jun	Jul	Aug	Sep	Oct	Nov	Dec
SMS LaporGub	0	0	0	0	0	0	0					
Mobile	1	0	2	1	0	0	0					
Website	1	0	1	0	0	1	2					
Hotline	0	0	0	0	0	0	0					
Twitter	0	0	0	0	0	0	0					
Instagram	0	0	0	0	0	1	0					
Facebook	0	0	0	0	0	0	0					
Youtube	0	0	0	0	0	0	0					
Whatsapp	0	0	0	0	0	0	1					
	2	**0**	**3**	**1**	**0**	**2**	**3**					

KONTEN MEDIA SOSIAL

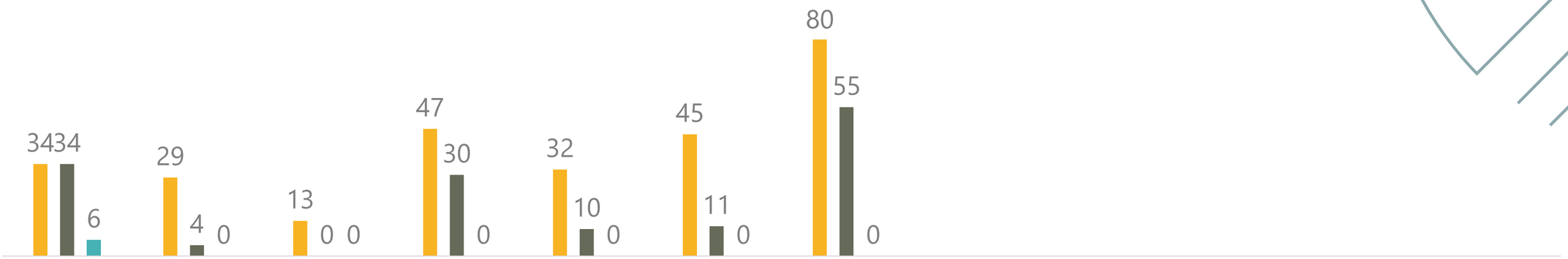

	Jan	Feb	Mar	Apr	May	Jun	Jul	Aug	Sep	Oct	Nov	Dec
Instagram	34	29	13	47	32	45	80					
Twitter	34	4	0	30	10	11	55					
Youtube	6	0	0	0	0	0	0					

KONTEN BERITA WEB DINAS

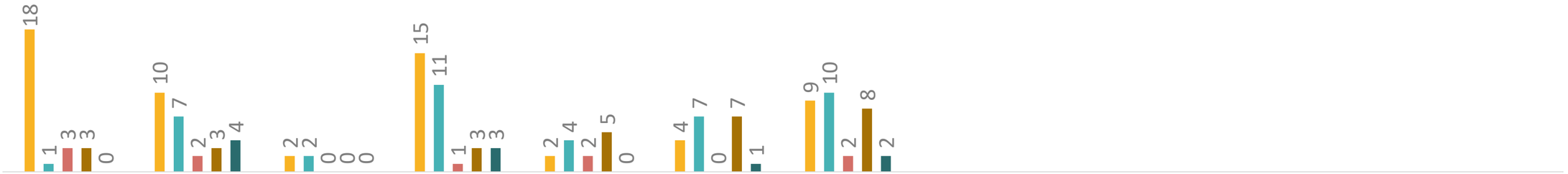

	Jan	Feb	Mar	Apr	May	Jun	Jul	Aug	Sep	Oct	Nov	Dec
Sekretariat	18	10	2	15	2	4	9					
Perumahan	1	7	2	11	4	7	10					
Kawasan	3	2	0	1	2	0	2					
Keterpaduan	3	3	0	3	5	7	8					
Pertanahan	0	4	0	3	0	1	2					

Laporan Akumulatif Followers & Subscribers Medsos

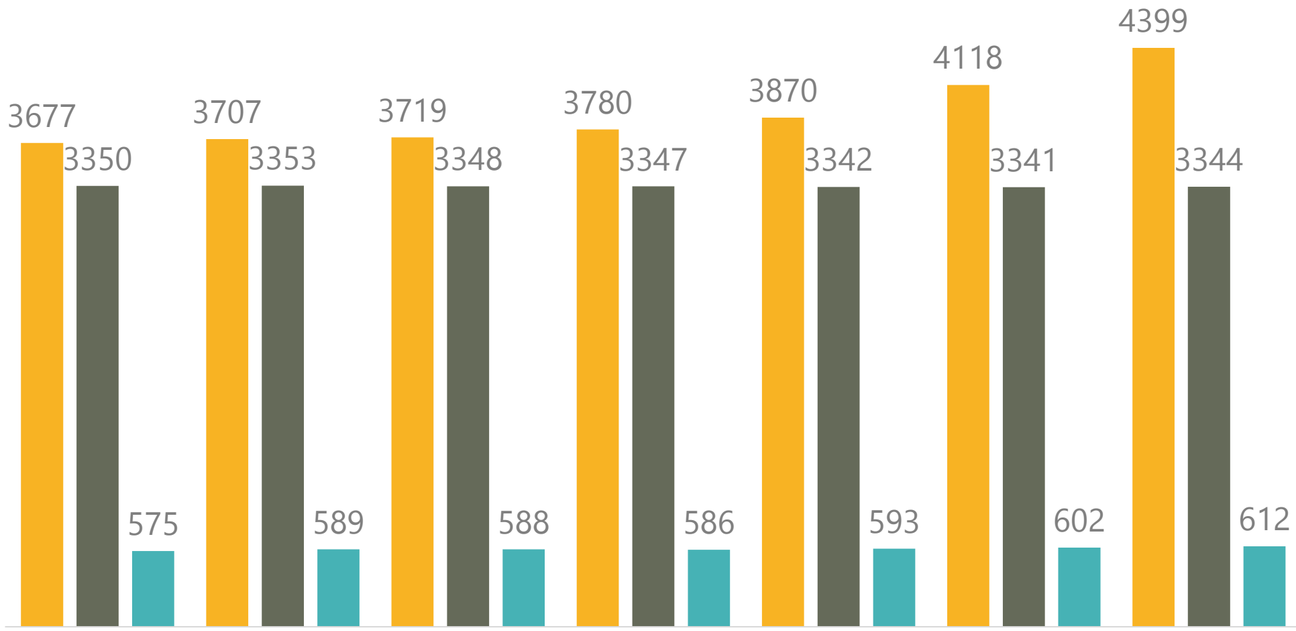

	Jan	Feb	Mar	Apr	May	Jun	Jul	Aug	Sep	Oct	Nov	Dec
Instagram	3677	3707	3719	3780	3870	4118	4399					
Twitter	3350	3353	3348	3347	3342	3341	3344					
Youtube	575	589	588	586	593	602	612					

PERSENTASE HASIL SURVEY KEPUASAN WEBSITE

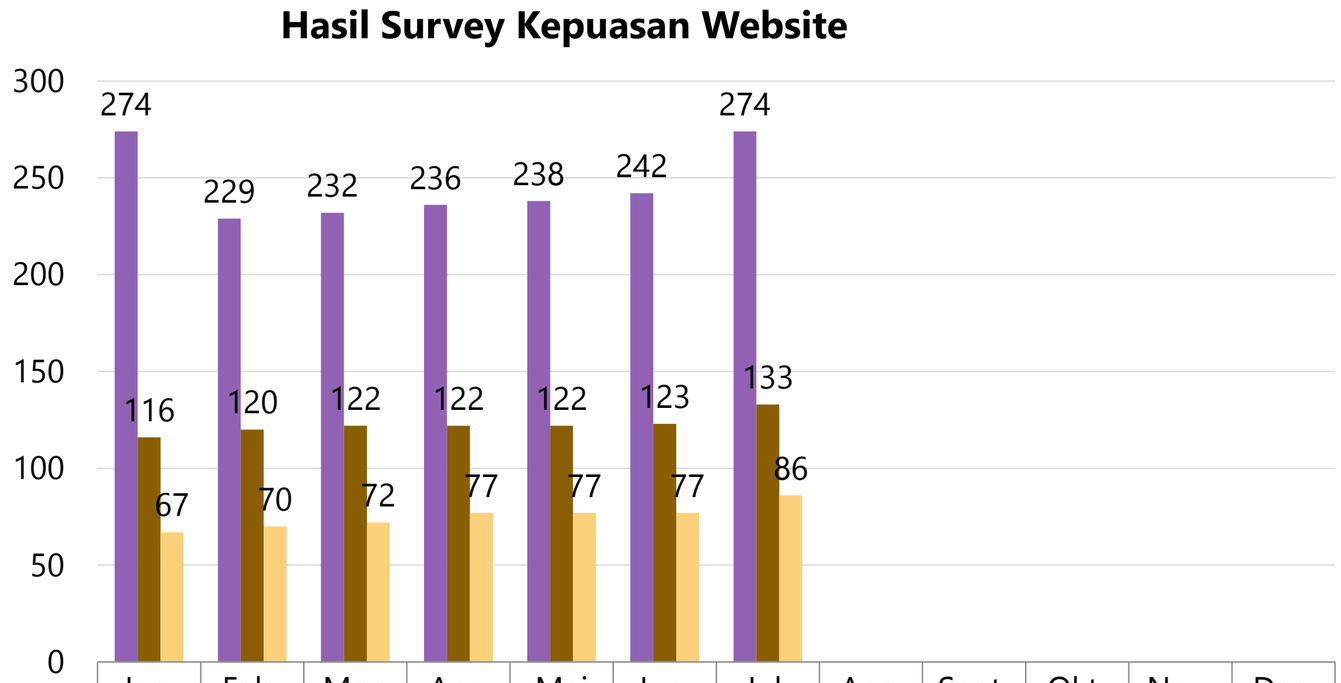

	Jan	Feb	Mar	Apr	Mei	Jun	Jul	Ags	Sept	Okt	Nov	Des
Sangat Informatif	274	229	232	236	238	242	274					
Cukup Informatif	116	120	122	122	122	123	133					
Kurang Informatif	67	70	72	77	77	77	86					
Surveyor	**407**	**419**	**426**	**435**	**437**	**442**	**493**					

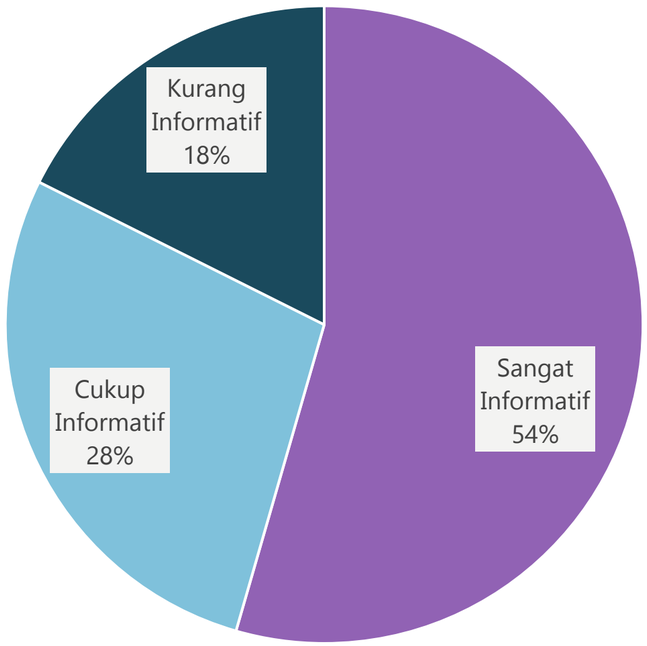

JUMLAH AKUMULATIF PENGUNJUNG WEBSITE 354.384 pengunjung

JUMLAH PENGUNJUNG WEBSITE BULAN INI: 307 pengunjung

PENEKANAN

1. Sebagai Upaya percepatan realisasi intervensi penanggulangan kemiskinan dan mendorong capaian penurunan angka kemiskinan di Jawa Tengah, program kegiatan penanggulangan kemiskinan Semester II dapat dilaksanakan pada bulan Agustus 2025 (SE Gubernur tgl 8 Agustus 2025, Nomor 400.9.14/0007305),
2. Segera Menyusun RKO Perubahan dan berkoordinasi dengan Sub Bagian Program terkait dengan teknisnya,
3. Segera mempersiapkan Perjanjian Kinerja Perubahan bedasarkan dengan Renja Perubahan Tahun 2025,

PENEKANAN

Guna mengoptimalkan pelaksanaan APBD TA 2025 pada Disperakim Prov. Jateng, Sekretaris dan para Kepala Bidang agar melakukan percepatan serta pengendalian pelaksanaan kegiatan dan anggaran yang menjadi tanggung jawab unit kerja masing – masing, dengan melakukan langkah sbb :

1. Mengoptimalkan pelaksanaan Belanja Daerah yang berkualitas, efektif, efisien dan akuntabel, melalui : a) Akselerasi pelaksanaan Pengadaan barang dan jasa, khususnya fisik konstruksi dan pengadaan barang/peralatan dengan mempertimbangkan waktu efektif kegiatan selesai sampai akhir tahun anggaran; b) Akselerasi verifikasi dan validasi untuk sasaran penerima bantuan, khususnya untuk percepatan penganggulangan kemiskinan; c) Mendorong pemerintah Desa yang mendapatkan Bantuan Keuangan melalui belanja transfer untuk segera melaksanakan kegiatannya dan melakukan pengajuan penyaluran bantuan bila persyaratan telah terpenuhi.
2. Pengendalian Intensif secara berkala dan sewaktu-waktu agar terlaksana dan selesai sesuai target disertai prinsip kehati-hatian, diantaranya melalui:a) Mitigasi resiko paket pekerjaan untuk menghindari terjadinya kontrak kritis dan agar selesai tepat waktu sebelum akhir tahun anggaran; b) Input laporan pada sistem SPSE terkati pelaksanaan pengadaaan barang dan jasa, khusunya paket-paket yang menjadi komitmen PDN dan UMK,
3. Menindaklajuti arahan Bapak Gubernur dan Wakil Gubernur Jawa Tengah pada pelaksanaan Rakor POK Triwulan II Tahun 2025, setiap Kepala Unit Kerja agar segera melakukan langkah – langkah sebagai berikut :
   - Kepala Unit Kerja bertanggung jawab penuh terhadap pelaksanaan belanja yang berkualitas, efektif, efisien, tepat waktu, tepat sasaran dan akuntabel, disertai prinsip kehati-hatian,
   - Melakukan pengendalian dan pengawasan secara intensif baik secara berkala maupun insidental,
   - Mempedomani hasil reviu instansi pengawas (BPK. BPKP, Itjen Kemendagri, Inspektorat Prov) agar tidak terjadi kesalahan berulang,
   - Melakukan terobosan, kreativitas dan inisiatif tanpa harus mengandalkan pagu anggaran, namun tetap sesuai/tidak melanggar peraturan yang berlaku, untuk hasil maksimal program/kegiatan dalam pelayanan kepada Masyarakat,
   - Melaksanakan tugas dan fungsinya agar saling berkoordinasi, berkolaborasi dan sinergi untuk mendukung program/kegiatan unggulan daerah Gubernur dan Wakil Gubernur,
   - Mengoptimalkan fungsi pengawasan dan evaluasi terhadap kinerja, tanggung jawab serta integritas pegawai di lingkungan kerjanya,

sekian,

TERIMA KASIH

RAPAT PENGENDALIAN

STATUS AKHIR SEMESTER 1
TAHUN 2025

DINAS PERUMAHAN RAKYAT DAN KAWASAN PERMUKIMAN PROVINSI JAWA TENGAH

NGOPENI.
NGLAKONI.
Jateng

OUTLINE

Komposisi Anggaran TA 2025

Pelaporan Progres Realisasi APBD dan Capaian Kinerja Status Akhir Semester 1 TA 2025

Pelaporan Pengadaan Barang dan Jasa

Pelaporan Pelayanan Informasi Publik dan Sosial Media

Penekanan

KOMPOSISI ANGGARAN 2025

Berdasarkan Jenis Belanja:

BELANJA	PAGU MURNI	PAGU EFISIENSI
	52.928.992.000	**49.121.484.000**
Belanja operasi	52.742.542.000	48.940.484.000
Belanja Pegawai	15.119.536.000	15.119.536.000
Belanja Barang dan Jasa	19.798.006.000	15.995.948.000
Belanja Hibah	225.000.000	225.000.000
Belanja Bantuan Sosial	17.600.000.000	17.600.000.000
Belanja Modal	186.450.000	181.000.000

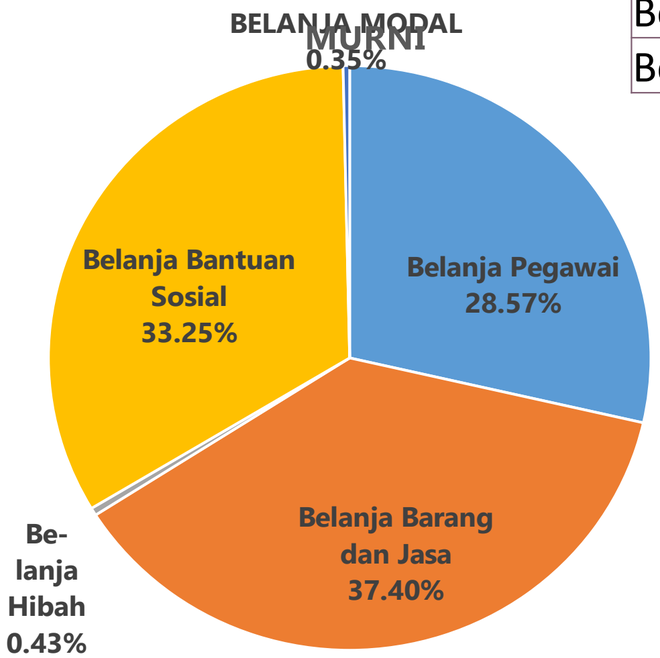

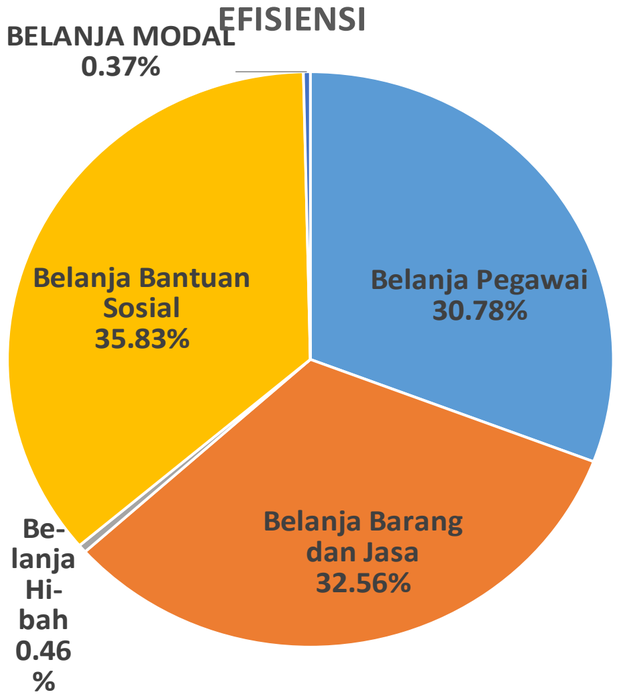

KOMPOSISI ANGGARAN 2025

..... Lanjutan

Berdasarkan Bidang:

NO	SEKRETARIAT/BIDANG	PAGU TA. 2025	EFISIENSI	PAGU EFISIENSI TA. 2025	
1	Sekretariat	21.718.992.000	1.424.953.000	20.294.039.000	93,44%
2	Perumahan	25.290.000.000	1.101.690.000	24.188.310.000	95,64%
3	Kawasan Permukiman	3.285.000.000	417.176.000	2.867.824.000	87,30 %
4	Pertanahan	1.475.000.000	485.610.000	989.390.000	67,08%
5	Keterpaduan PKP	1.160.000.000	378.079.000	781.921.000	67,41%
	TOTAL DINAS	**52.928.992.000**	**3.807.508.000**	**49.121.484.000**	**92,81 %**

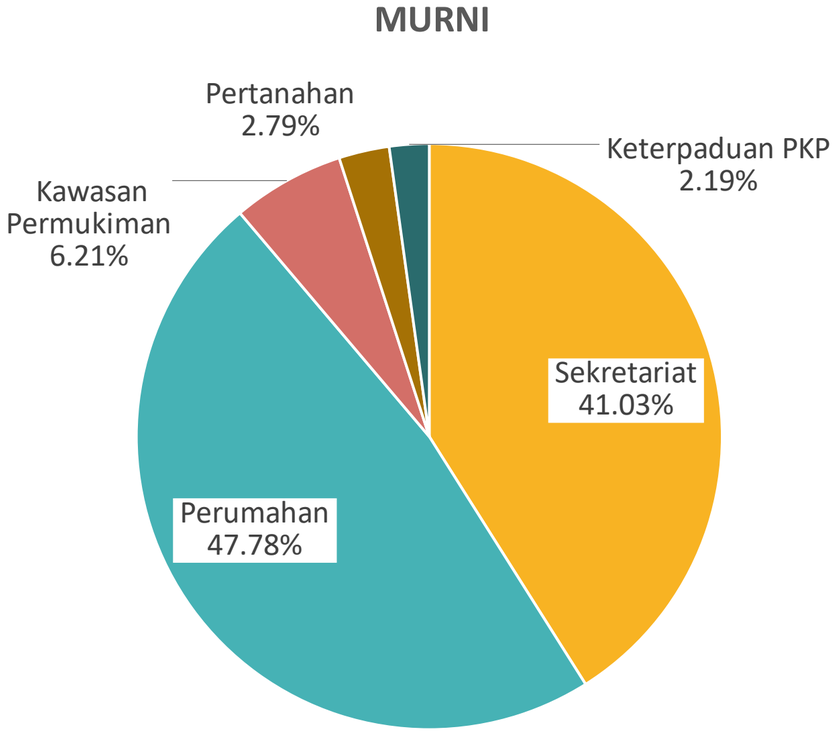

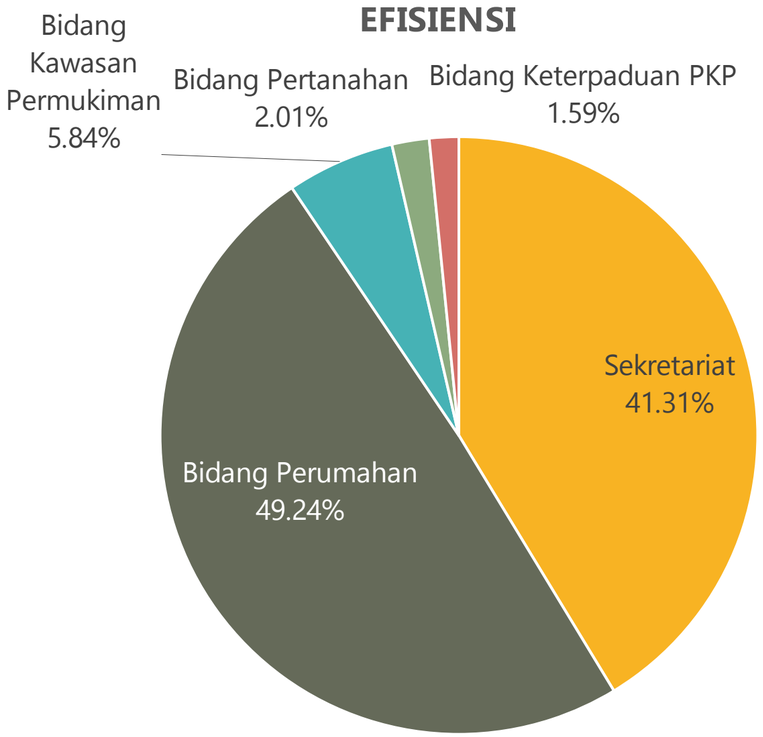

PROGRES REALISASI APBD DAN CAPAIAN KINERJA

STATUS AKHIR SEMESTER 1 TA 2025

DISPERAKIM

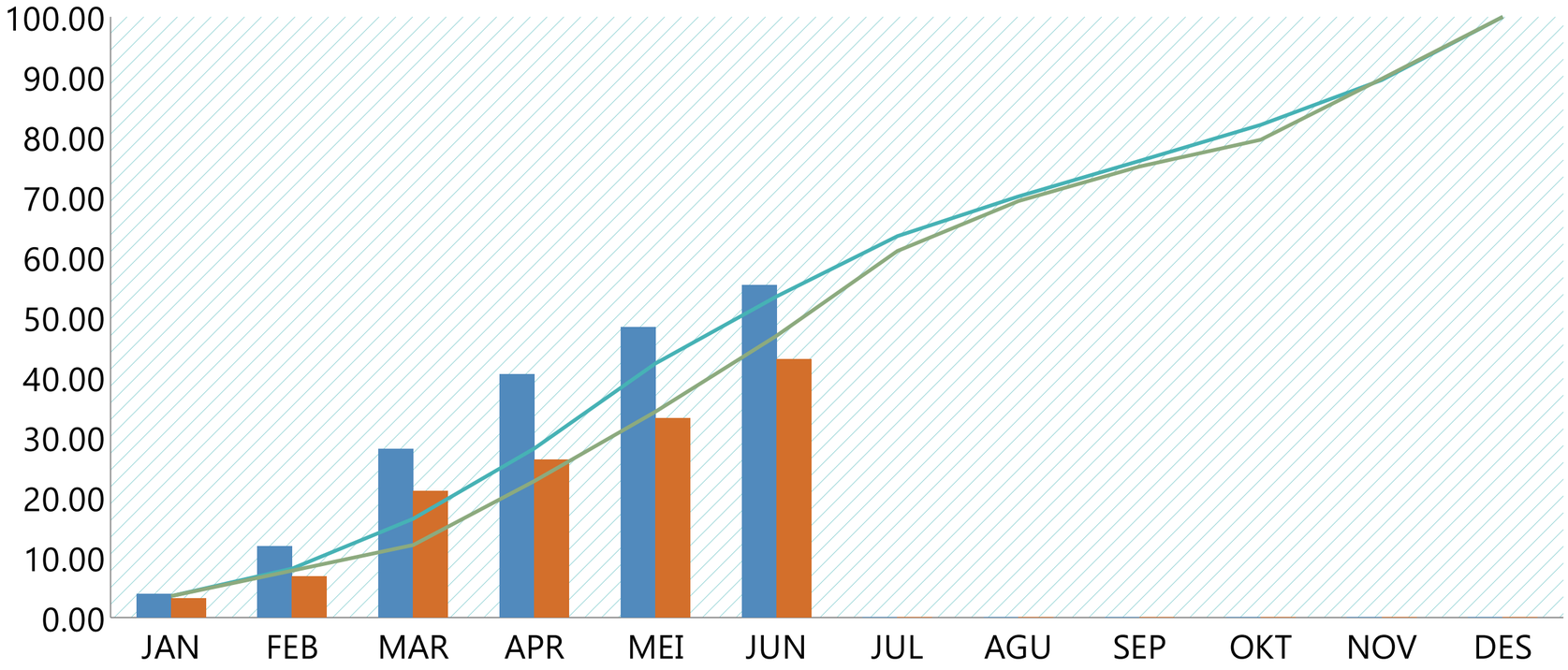

	Juni	Juli (Prognosis)
Target Fisik	53,43	63,49
Target Keu	46,89	61,02
Real. Fisik	55,35	62,77
Real. Keu	43,00	53,61
Dev. Fisik	1,92	-0,52
Dev. Keu	-3,89	-7,40

Nomenklatur Tujuan/Sasaran	Indikator Kinerja	Satuan	Target 2025	Target s.d. TW 2	Realisasi s.d. TW 2
Tujuan : Meningkatkan kualitas kawasan permukiman yang layak huni bagi masyarakat	1). Persentase rumah layak huni dan terjangkau yang terpenuhi	%	74,85%	73,83%	75,44%
Sasaran : Meningkatnya jumlah rumah layak huni bagi masyarakat	1). Persentase peningkatan jumlah rumah layak huni bagi masyarakat	%	41,57%	31,97%	41,82%
	2). Persentase peningkatan pemenuhan kebutuhan rumah bagi masyarakat	%	20,22%	20,22%	20,40%

PROVINSI JAWA TENGAH

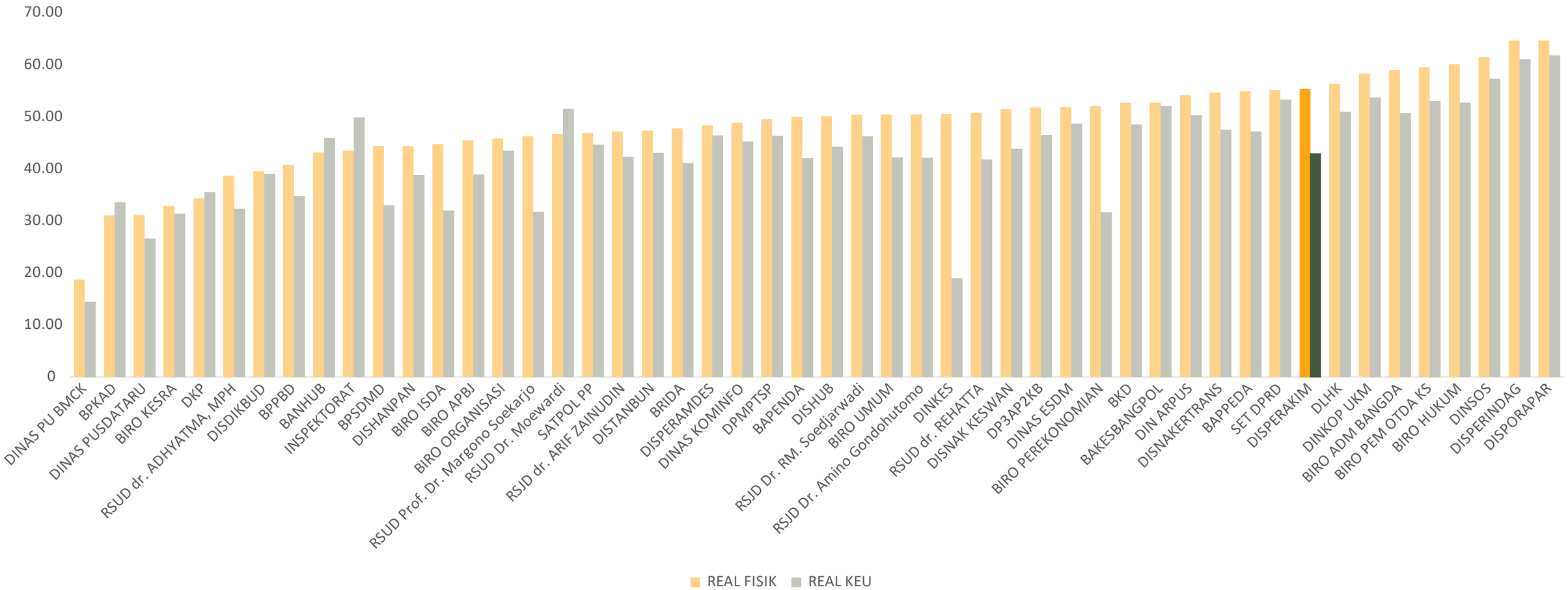

	REAL FISIK	REAL KEUANGAN	DEV FISIK	DEV KEUANGAN
DISPERAKIM	55,34	43,00	1,79	(4,02)
PROVINSI JAWA TENGAH	**39,05**	**37,48**	**(10,11)**	**(11,39)**

SEKRETARIAT

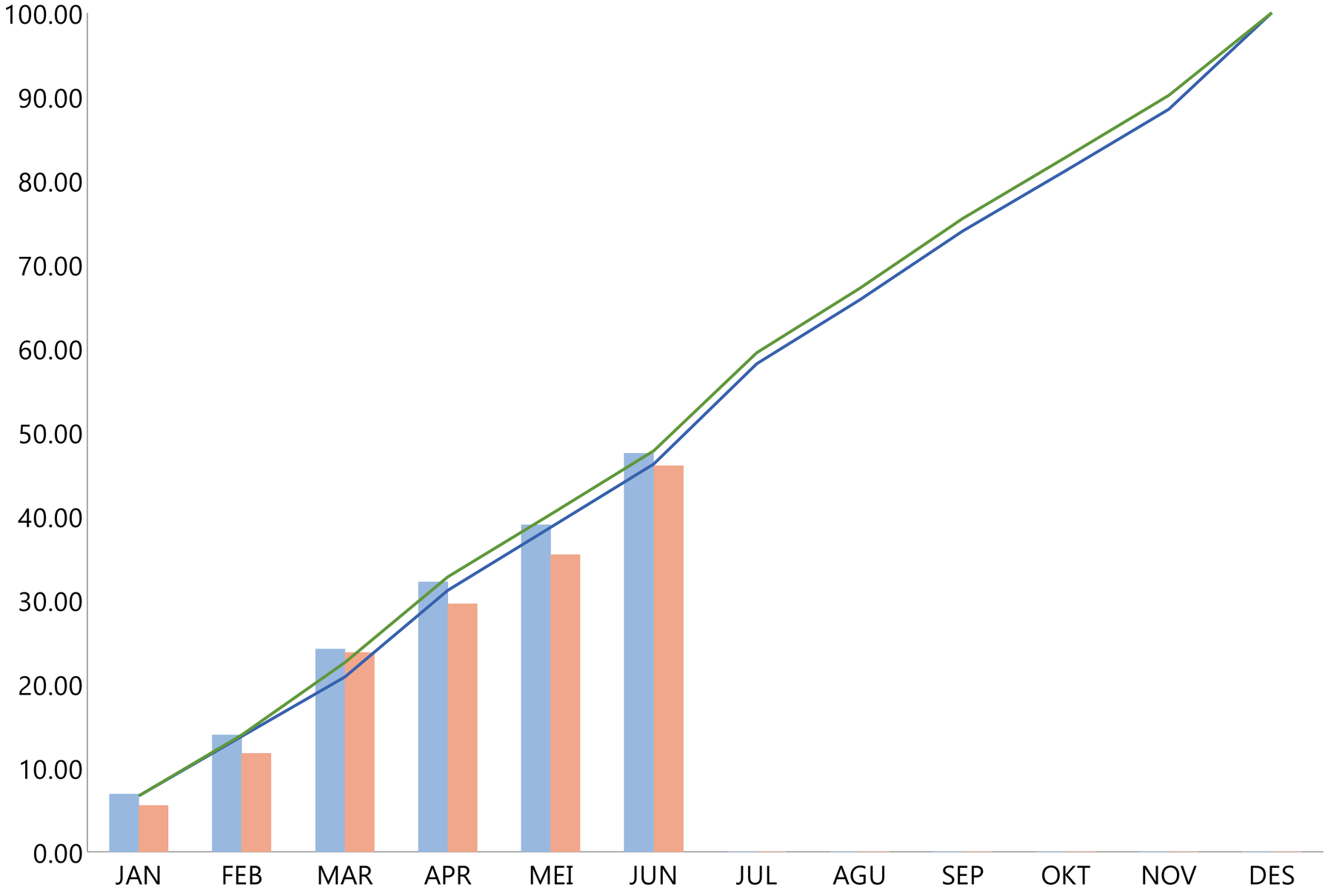

	Juni	Juli (Prognosis)
Target Fisik	46,22	58,35
Target Keu	47,79	59,66
Real. Fisik	**47,51**	**59,53**
Real. Keu	**46,00**	**53,81**
Dev. Fisik	1,30	1,18
Dev. Keu	-1,79	-5,86

PENJELASAN DEVIASI NEGATIF

Lanjut...

No.	Sub-Sub Kegiatan	Pagu	Deviasi (%)		Deviasi (Rp)	Alasan	Upaya Penyelesaian
			Fisik	Keu			
Subbag Program							
Penyusunan Dokumen Perencanaan Perangkat Daerah							
1	Penyusunan Dokumen Rencana Kerja (RENJA) Tahun 2026 dan RENJA Perubahan Tahun 2025	77.598.000	0,00	-1,69	-1.307.539	- Sisa Honor Narasumber FPD Renja (dianggarkan 1juta/OJ, realisasi 900ribu/OJ) - Cetak bahan dialog eksekutif - legislatif dengan Komisi A belum dibayarkan	- Dialihkan untuk mendukung kinerja, melalui mekanisme perubahan anggaran - Dilaporkan sebagai progres keuangan bulan Juli
2	Penyusunan Program dan Kegiatan Perangkat Daerah dalam Dokumen Perencanaan	358.388.000	19,17	-0,78	-2.803.400	Belanja Honor narasumber, makan minum rapat, perjalanan dinas dan cetak materi Pelatihan Pembuatan Pupuk Organik di Desa Dampingan dilaksanakan pada 30 Juni 2025 belum dibayarkan	Dilaporkan sebagai progres keuangan bulan Juli
Evaluasi Kinerja Perangkat Daerah							
3	Penyusunan Dokumen Evaluasi Kinerja Perangkat Daerah	168.211.000	0,00	-1,72	-2.901.284	Semula dianggarkan untuk FGD Komisi D yang dilaksanakan di Disperakim, namun dipenuhi melalui sub kegiatan perencanaan pada pergeseran anggaran	Dioptimalkan untuk pelaksanaan kegiatan bulan berikutnya
Subbag Keuangan							
1	Penyediaan Gaji dan Tunjangan ASN	15.119.536.000	0,00	-0,76	-114.987.483	Menyesuaikan dengan dinamika kepegawaian	
2	Penyediaan Honorarium Administrasi Pelaksanaan Tugas ASN	420.000.000	0,00	-2,19	-9.206.048	Menyesuaikan peraturan honor Pengurus Barang (Semula @500rb menjadi @400rb) dan sisa pembulatan BPJS Tenaga Pendukung	Disesuaikan saat Perubahan Anggaran
3	Pelaksanaan Koordinasi Penyusunan Laporan Keuangan SKPD	12.586.000	0,00	-4,89	-1.240.000	Pelaksanaan Verifikasi Keuangan menyesuaikan jadwal kegiatan bidang yang akan diverifikasi	Dijadwalkan pada bulan Juli
4	Pelaksanaan Analisis Prognosis Realisasi Anggaran	2.396.000	-17,36	-17,36	-416.000	Belanja ATK untuk mendukung Rapat Analisis Prognosis Semester 2 belum bisa dibelanjakan, karena anggaran makan minum rapat untuk pelaksanaan rapat tersebut dianggarkan pada Perubahan Anggaran 2025	Dilaksanakan setelah penetapan Perubahan Anggaran Tahun 2025

PENJELASAN DEVIASI NEGATIF

... Lanjutan

No.	Sub-Sub Kegiatan	Pagu	Deviasi (%)		Deviasi (Rp)	Alasan	Upaya Penyelesaian
			Fisik	Keu			
Subbag Umum dan Kepegawaian							
Penyusunan Perencanaan Kebutuhan Barang Milik Daerah SKPD							
1	Makanan dan Minuman dalam rangka Rapat Koordinasi	1.190.000	-20,59	-20,59	-245.000	Desk Perhitungan Penyusunan RKBMD semula akan dilaksanakan bulan Juni	Diagendakan di minggu kedua bulan Juli
Penatausahaan Barang Milik Daerah pada SKPD							
2	Penyusunan Laporan Barang Milik Daerah	2.236.000	-15,85	-15,21	-340.000	Laporan Rekon TW 2 disusun setelah Rekon dengan BPKAD tanggal 8 Juli	dilaksanakan di bulan Juli
Pendataan dan Pengolahan Administrasi Kepegawaian							
3	Sosialisasi Kemutahiran Data Kepegawaian	10.015.000	-23,00	-22,52	-2.255.000	Menyesuaikan jadwal BKD	Akan dilaksanakan kegiatan dengan melinatkan BKD dan Kemenpan RB dan BKD
Pendidikan dan Pelatihan Pegawai Berdasarkan Tugas dan Fungsi							
4	Perjalanan Dinas Luar Daerah dalam rangka Koordinasi	6.000.000	-100,00	-100,00	-6.000.000	Perjalanan dinas luar daerah dalam rangka koordinasi dengan BKN dan instansi pembina belum dilaksanakan	Pelaksanaan menyesuaikan dengan ketersediaan jadwal instansi yang dituju
Penyelenggaraan Rapat Koordinasi dan Konsultasi SKPD							
5	Jamuan Rapat Koordinasi dan Konsultasi	44.574.000	1,34	-3,62	-1.615.000	Dibelanjakan sesuai dengan kebutuhan	Dioptimalkan untuk pelaksanaan kegiatan bulan berikutnya
6	Pelaksanaan Rapat Koordinasi dan Konsultasi Dalam Daerah	350.000.000	0,00	-16,59	-58.054.500	Dibelanjakan sesuai dengan kebutuhan	Dioptimalkan untuk pelaksanaan kegiatan bulan berikutnya
7	Pelaksanaan Rapat Koordinasi dan Konsultasi Luar Daerah	150.000.000	0,00	-12,79	-19.190.500	Dibelanjakan sesuai dengan kebutuhan	Dioptimalkan untuk pelaksanaan kegiatan bulan berikutnya
Penatausahaan Arsip Dinamis pada SKPD							
8	Pengadaan Perlengkapan Bahan Arsip	1.611.000	-24,50	-24,89	-401.000	Belanja cetak sekat arsip belum dapat dilaksanakan karena perlu menyesuaikan kode rekening level 6 melalui mekanisme Perubahan Anggaran.	Dilaksanakan setelah penetapan Perubahan Anggaran Tahun 2025

PENJELASAN DEVIASI NEGATIF

... Lanjutan

No.	Sub-Sub Kegiatan	Pagu	Deviasi (%)		Deviasi (Rp)	Alasan	Upaya Penyelesaian
			Fisik	Keu			
Subbag Umum dan Kepegawaian							
Pengadaan Barang Milik Daerah Penunjang Urusan Pemerintah Daerah							
9	Pengadaan Peralatan dan Mesin Lainnya	86.000.000	0,00	-100,00	-86.000.000	pengadaan komputer, printer, scanner, laptop sudah dilaksanakan dengan SPK tertanggal 13 Juni 2025. Pembayaran dilaksanakan di awal Juli	Dilaporkan sebagai progres keuangan bulan Juii
Penyediaan Jasa Surat Menyurat							
10	Laporan Penyediaan Jasa Surat Menyurat - Tenaga Pendukung Kegiatan Non PNS Persuratan dan Kearsipan	175.896.000	0,00	-12,61	-22.182.000	Honor Tenaga Pendukung 1 orang S1 yang sudah dianggarkan, namun mengundurkan diri	perubahan anggaran
Penyediaan Jasa Komunikasi, Sumber Daya Air dan Listrik							
11	Tagihan Telepon, Air, dan Listrik	479.000.000	0,00	-11,54	-55.281.708	Dibelanjakan sesuai dengan tagihan	Dioptimalkan untuk pelaksanaan kegiatan bulan berikutnya
Penyediaan Jasa Pemeliharaan, Biaya Pemeliharaan, Pajak dan Perizinan Kendaraan Dinas Operasional atau Lapangan							
12	Pembayaran Pajak Kendaraan Operasional Dinas	180.500.000	0,00	-0,88	-1.589.000	Pembayaran pajak sesuai dengan tagihan	Dioptimalkan untuk pelaksanaan kegiatan bulan berikutnya
Pemeliharaan Mebel							
13	Pemeliharaan Mebel	12.810.000	-50,00	-50,04	-6.410.000	Pemeliharaan meja dan kursi kerja sebanyak 40 unit sudah dilaksanakan di bulan Juni, untuk lemari kayu (13), meja ruang rapat (22) dan kursi tamu (15) akan direalisasikan di bulan Juli	dilaksanakan di bulan Juli
Pemeliharaan/Rehabilitasi Sarana dan Prasarana Gedung Kantor atau Bangunan Lainnya							
14	Pemeliharaan Rutin/Berkala Gedung Kantor (Gedung-2)	29.625.000	0,00	-7,32	-2.170.000	Pemeliharaan dilaksanakan sesuai dengan kebutuhan	Pada bulan Juli akan dilakukan pengecatan dinding luar gedung

BIDANG PERUMAHAN

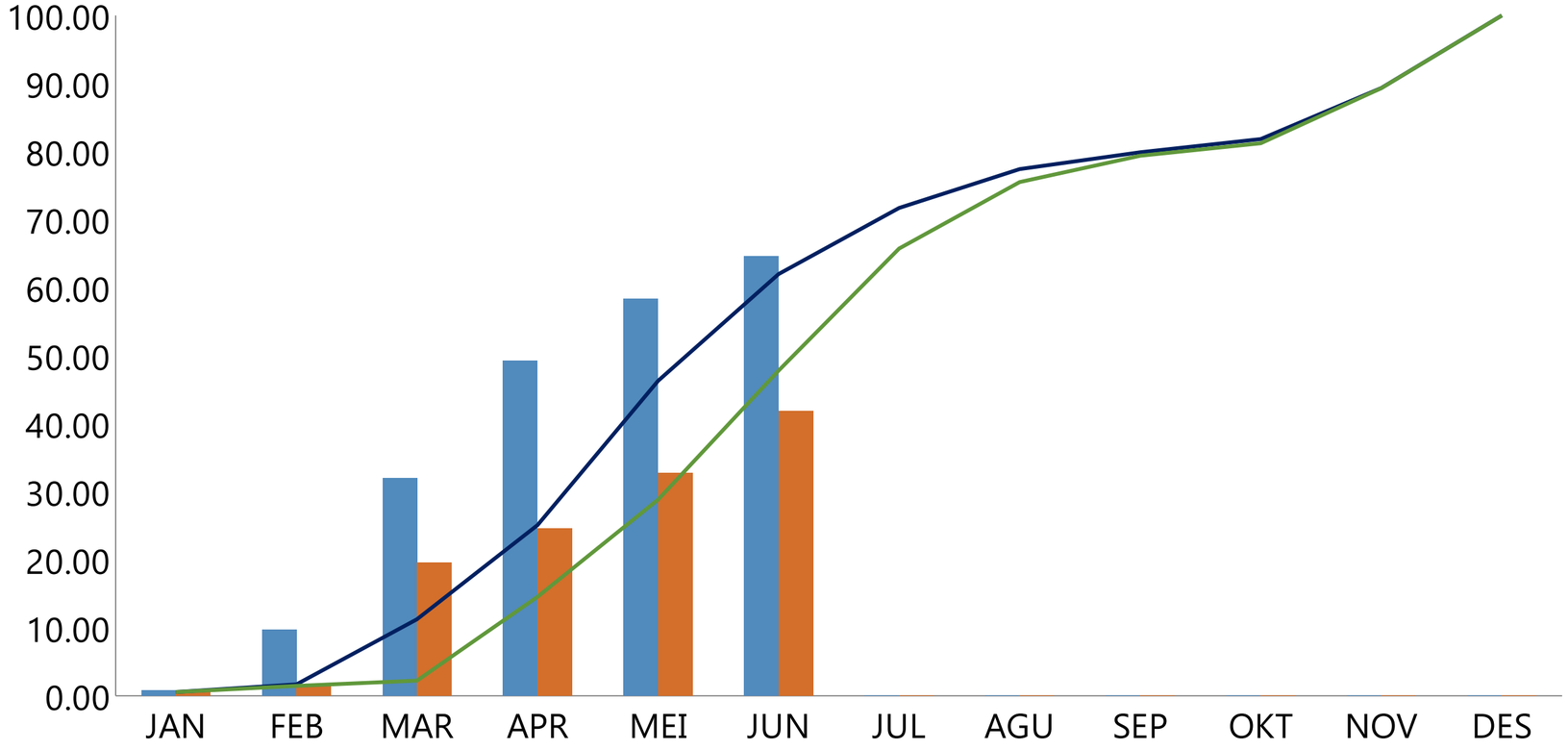

	Juni	Juli (Prognosis)
Target Fisik	61,99	71,70
Target Keu	47,79	65,74
Real. Fisik	**64,66**	**69,41**
Real. Keu	**41,86**	**55,96**
Dev. Fisik	2,68	-2,23
Dev. Keu	-5,93	-9,78

PENJELASAN DEVIASI NEGATIF

No.	Sub-Sub Kegiatan	Pagu	Deviasi (%)		Deviasi (Rp)	Alasan	Upaya Penyelesaian
			Fisik	Keu			
Pokja Perumahan Umum							
Rehabilitasi Rumah bagi Korban Bencana							
1	Pendampingan Pelaksanaan Bantuan Stimulan Rehabilitasi Rumah Korban Bencana	125.589.000	-1,62	-1,62	-2.034.104	Monitoring pelaksanaan pembangunan di pemalang belum bisa dilaksanakan karena akses jalan masih terendam rob	melakukan koordinasi dengan pemkab/desa untuk segera menjadwalkan kegiatan monitoring pada bulan juli
2	Penyaluran Bantuan Stimulan Rehabilitasi Rumah Korban Bencana	3.000.000.000	9,20	-12,80	-384.000.000	- Termin 2 Desa Turitempel sudah SPM senilai 200jt - Termin 2 Desa Tlogorejo senlai 400jt sudah masuk ke keuangan - Termin 3 Grobogan dan Wonosobo sudah masuk ke keuangan	Dilaporkan sebagai progres keuangan bulan Juli
Pembangunan Rumah bagi Korban Bencana							
3	Pendampingan Pelaksanaan Bantuan Stimulan Pembangunan Rumah Korban Bencana	131.046.000	-0,59	-3,80	-4.975.572	Honor TFL tidak dibayarkan di bulan Juni karena belum menyelesaikan tanggung jawab pelaporan bulanan TFL	Akan dibayarkan pada bulan Juli jika laporan sudah dikirim
4	Pendampngan Bantuan Stimulan Pembangunan Rumah Relokasi Program Pemerintah	315.607.000	-3,88	-3,92	-12.358.240	Bimtek Persiapan Pelaksanaan PB Relokasi sudah selesai dilaksanakan untuk penyaluran melalui Pagu Anggaran Murni	Menunggu penetapan Perubahan Anggaran 2025
5	Penyaluran Bantuan Stimulan Pembangunan Rumah Relokasi Program Pemerintah	4.000.000.000	-22,40	-22,80	-912.000.000	- Termin 1 Desa Aribaya Kab. Banjarnegara (Rp464juta) sedang dalam proses koreksi keuangan - Terdapat potensi gagal sebanyak 51 unit atau senilai Rp2.040.000.000	- Dilaporkan sebagai progres keuangan bulan selanjutnya - Disalurkan kepada BNBA Pengganti melalui Perubahan Anggaran 2025

PENJELASAN DEVIASI NEGATIF

No.	Sub-Sub Kegiatan	Pagu	Deviasi (%)		Deviasi (Rp)	Alasan	Upaya Penyelesaian
			Fisik	Keu			
Pokja Perencanaan Teknis Pembiayaan Perumahan							
Sosialisasi Pengembangan Perumahan Baru dan Mekanisme Akses Pembiayaan Perumahan							
1	Sosialisasi pembiayaan perumahan subsidi kepada masyarakat	57.204.000	0,00	-13,07	-7.479.376	- Sisa belanja honorarium tenaga pendukung, tidak dapat dibayarkan karena diterima - Sisa belanja perjalanan dinas	Akan dioptimalkan untuk pelaksanaan kegiatan bulan berikutnya
Sosialisasi Standar Teknis Penyediaan dan Rehabilitasi Rumah kepada Masyarakat/Sukarelawan Tanggap Bencana							
2	Sosialisasi kepada Masyarakat	30.135.000	1,03	-11,83	-3.565.000	Belanja perjalanan dinas dalam rangka Sosialisasi Program Kepemilikan Perumahan di Kabupaten Wonogiri tanggal 12 Juni 2025 belum dibayarkan	Dilaporkan sebagai progres keuangan bulan Juli
Pokja Perumahan Swadaya							
Pelaksanaan Pembagian Rumah bagi Korban Bencana Provinsi							
1	Verifikasi dan validasi data Rumah Tidak Layak Huni	3.020.000.000	1,94	-35,43	-1.070.000.000	11 paket pendataan RTLH yang selesai kontrak di bulan Mei saat ini masih proses review oleh Bidang	Proses pembayaran dilaksanakan pada bulan Juli

CAPAIAN TARGET INDIKATOR KINERJA S.D. TW 2

PROGRAM PEMBANGUNAN PERUMAHAN (Rp 24.188.310.000)

Catatan:
- ✓ Jenis IK Program **Proges Positif**
- ✓ Realisasi Mulai JANUARI memperhitungakan Realisasi Kinerja Tahun 2024

INDIKATOR KINERJA	TARGET 2025	TARGET s.d. TW 2	REALISASI s.d TW 2
% Rumah tidak layak huni yang tertanganI (RTLH)	6,64 %	4,69 %	4,73%
% Rumah layak huni yang disediakan (RLH)	0,73 %	0,54 %	0,66%

KEGIATAN/SUB KEGIATAN	INDIKATOR KINERJA	TARGET 2025	TARGET S.D. TW 2	REALISASI S.D. TW 2	RINCIAN	KETERANGAN
Pendataan Penyediaan dan Rehabilitasi Rumah Korban Bencana atau Relokasi Program Provinsi	Jumlah Dokumen Pendataan Penyediaan dan Rehabilitasi Rumah Korban Bencana	2 dokumen	0 dokumen	0 dokumen		Target pada TW 4
	Jumlah Dokumen Pendataan Penyedian Rumah yang Terkena Relokasi Program Provinsi	2 dokumen	0 dokumen	0 dokumen		Target pada TW 4
Identifikasi Perumahan di Lokasi Rawan Bencana Provinsi	Jumlah Dokumen Data Rumah di Lokasi Rawan Bencana dan Lokasi yang Berpotensi Terkena Relokasi Program Provinsi	1 dokumen	0 dokumen	0 dokumen		Target pada TW 4
Pendataan dan Verifikasi Calon Penerima Rumah bagi Korban Bencana Provinsi	Jumlah Dokumen Data Calon Penerima Rumah bagi Korban Bencana atau yang Terkena Relokasi Program Provinsi yang Terverifikasi	2 dokumen	0 dokumen	0 dokumen		Target pada TW 4

KEGIATAN/SUB KEGIATAN	INDIKATOR KINERJA	TARGET 2025	TARGET S.D. TW 2	REALISASI S.D. TW 2	RINCIAN	KETERANGAN
Sosialisasi dan Persiapan Penyediaan dan Rehabilitasi Rumah Korban Bencana atau Relokasi Program Provinsi	Jumlah Dokumen Pelaksanaan Sosialisasi dan Persiapan Penyediaan dan Rehabilitasi Rumah Korban Bencana	1 dokumen	0 dokumen	0 dokumen		Target pada TW 4
	Jumlah Dokumen Pelaksanaan Sosialisasi dan Persiapan Penyediaan dan Rehabilitasi Rumah yang terkena Relokasi Program Provinsi	1 dokumen	0 dokumen	0 dokumen		Target pada TW 4
Sosialisasi Standar Teknis Penyediaan dan Rehabilitasi Rumah kepada Masyarakat/ Sukarelawan Tanggap	Jumlah Orang/ Sukarelawan yang Mengikuti Sosialisasi Standar Teknis Penyediaan dan Rehabilitasi Rumah Korban Bencana	200 orang	60 orang	110 orang	- Sosialisasi Kegiatan PB Relokasi Kepada Masyarakat di Lahan KAI Kab. Wonogiri - Sosialisasi Program Kepemilikan Perumahan di Desa Cipari, Kec. Cipari, Kab. Cilacap	
Sosialisasi Pengembangan Perumahan Baru dan Mekanisme Akses Pembiayaan Perumahan	Jumlah Orang yang Mengikuti Sosialisasi Pengembangan Perumahan Baru dan Mekanisme Akses Perumahan KPR-FLPP	300 orang	150 orang	134 orang	- Sosialisasi fasilitasi pembiayaan perumahan di Kabupaten Sukoharjo - Sosialisasi Pembiayaan Perumahan kepada masyarakat di Desa Karang Kemiri, Kec. Jeruk Legi, Kab. Cilacap - Sosialisasi Pembiayaan Perumahan kepada masyarakat di Kota Tegal - Sosialisasi Program Tuku Lemah Sak Omahe di Kota Pekalongan kepada Pekerja Pabrik Rokok PT HM Sampoerna	**Permasalahan:** Terkendala peserta sasaran sosialisasi yang merupakan golongan pekerja, sehingga untuk pelaksanaan di hari kerja jumlah peserta yang hadir terbatas **Upaya Penyelesaian:** Berdasarkan hasil koordinasi dengan Pemkab Cilacap terdapat potensi pelaksanaan sosialisasi pembiayaan perumahan dengan peserta 90 orang di beberapa desa.

KEGIATAN/SUB KEGIATAN	INDIKATOR KINERJA	TARGET 2025	TARGET S.D. TW 2	REALISASI S.D. TW 2	RINCIAN	KETERANGAN
Pembangunan dan Rehabilitasi Rumah Korban Bencana atau Relokasi Program Provinsi	Jumlah Unit Pembangunan dan Rehabilitasi Rumah Korban Bencana	170 unit	48 unit	47 unit		
	Jumlah Unit Pembangunan Rumah yang terkena Relokasi Program Provinsi	340 unit	218 unit	218 unit		
Rehabilitasi Rumah bagi Korban Bencana	Jumlah Rumah Korban Bencana Provinsi yang Terehabilitasi	150 unit	43 unit	39 unit	Kab. Demak= 17 unit Kab. Wonosobo= 7 unit Kab. Grobogan= 5 unit Kab. Pemalang= 10 unit	- **Permasalahan:** Sebanyak 16 unit di Kab. Demak dan Wonosobo masih dalam proses rehab. - **Upaya Penyelesaian:** Penambahan realisasi di bulan Juli sebanyak 16 unit. Sebanyak 50 unit potensi gagal akan dialokasikan kembali kepada BNBA pengganti melalui Perubahan Anggaran 2025 - Potensi gagal sebanyak 50 unit.
Pembangunan Rumah bagi Korban Bencana	Jumlah Rumah bagi Korban Bencana Provinsi yang Terbangun	20 unit	5 unit	8 unit	Kab. Demak= 7 unit, Kota Pekalongan= 1 unit	Potensi gagal: 5 unit
	Jumlah Rumah Sederhana Sehat Layak Huni yang disediakan	240 unit	70 unit	202 unit	Kab. Banyumas= 37 unit, Kab. Batang= 24 unit, Kab. Boyolali= 36 unit, Kab. Kendal= 30 unit, Kab. Sukoharjo= 19 unit, Kab. Wonogiri= 39 unit, Kota Tegal= 17 unit	Potensi gagal: 38 unit
	Jumlah Rumah yang di Relokasi akibat Program Pemerintah	100 unit	9 unit	16 unit	Kab. Banjarnegara= 10 unit, Kab. Banyumas= 2 unit, Kota Tegal= 2 unit, Kota Salatiga= 2 unuit	Potensi gagal: 51 unit

KEGIATAN/SUB KEGIATAN	INDIKATOR KINERJA	TARGET 2025	TARGET S.D. TW 2	REALISASI S.D. TW 2	RINCIAN	KETERANGAN
Pendistribusian dan Serah Terima Rumah bagi Korban Bencana atau Relokasi Program Provinsi	Jumlah Unit Rumah yang Didistribusi dan Diserahterimakan bagi bagi Korban Bencana atau Relokasi Program Provinsi	17.000 unit	2.000 unit	2.137 unit		**Permasalahan:** sebanyak 2.137 unit RTLH telah diusulkan melalui rekomendasi 1 pada 25 Juni 2025 **Upaya Penyelesaian:** - Status 3 Juli telah dicairkan sebanyak 2.317 unit Bankeupemdes RTLH dari SK Tahap 1 di 29 Kabupaten. - Akan dilakukan bimtek percepatan penyaluran bantuan SK Tahap 1 agar dapat tersalurkan seluruhnya di bulan Juli (total 3.090 unit) **Berdasarkan hasil koordinasi dengan Bangda, dapat dilaporkan sebagai capaian TW 1**
Pelaksanaan Pembagian Rumah bagi Korban Bencana Provinsi atau Relokasi Program Provinsi	Jumlah Laporan Pelaksanaan Pembagian Rumah kepada Korban Bencana Provinsi atau yang Terkena Relokasi Program Provinsi	1 laporan	0 laporan	0 laporan		

PROGRES BANSOS PK BENCANA

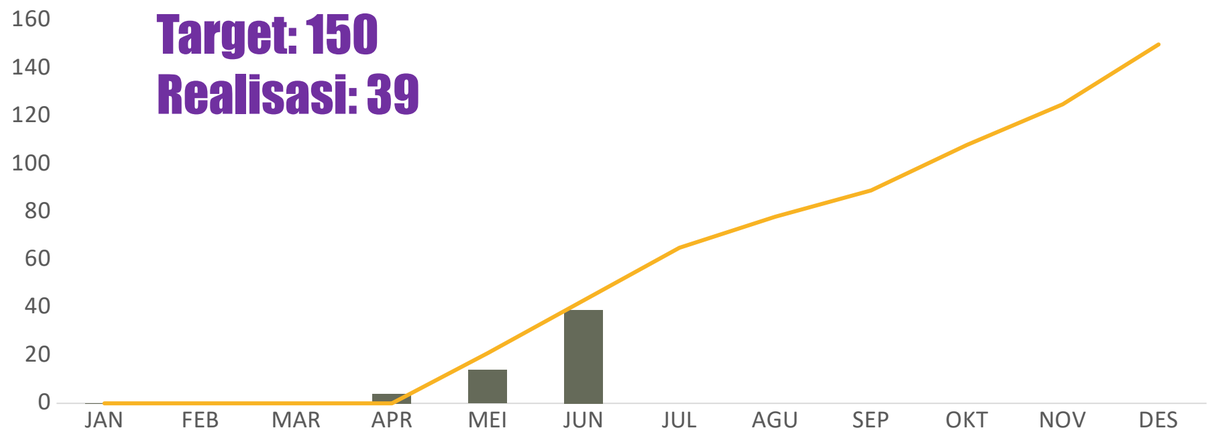

NO	KABUPATEN/ KOTA	ALOKASI MURNI	POTENSI GAGAL	MATERIAL		SELESAI
				KIRIM	BANGUN	
1	Demak	96	21	43	17	17
2	Wonosobo	24	14	7	7	7
3	Grobogan	11	6	5	5	5
4	Kota Pekalongan	5	5	0	0	0
5	Pemalang	14	4	10	10	10
	Total	**150**	**50**	**68**	**39**	**39**

Realisasi Fisik : 57,67%

Realisasi Keuangan: Rp1.070.000.000

Aktivitas Bulan Ini:
- ✓ Pembayaran Termin 3 Pemalang
- ✓ Pembayaran Termin 2 Grobogan, Wonosobo, Demak

Potensi Gagal: 50 unit

Kendala:
-

Upaya Penyelesaian:
-

Rencana Kegiatan Bulan Depan:
- ✓ Pengajuan termin 2 dan 3 Demak
- ✓ Termin 3 Grobogan dan Wonosobo
- ✓ Monitoring pelaksanaan kegiatan di Pemalang

SAMPLING DOKUMENTASI REALISASI PK BENCANA

SEBELUM	SESUDAH

Kab. Demak (Raekan, Desa Turitempel)

Kab. Demak (Kasrum, Desa Turitempel)

Kab. Demak (Faridhi, Desa Turitempel)

SEBELUM	SESUDAH

Kab. Demak (Murtijah, Desa Turitempel)

Kab. Demak (Kasnipah, Desa Turitempel)

Kab. Demak (Siti Aminah, Desa Turitempel)

PROGRES BANSOS PB BACKLOG

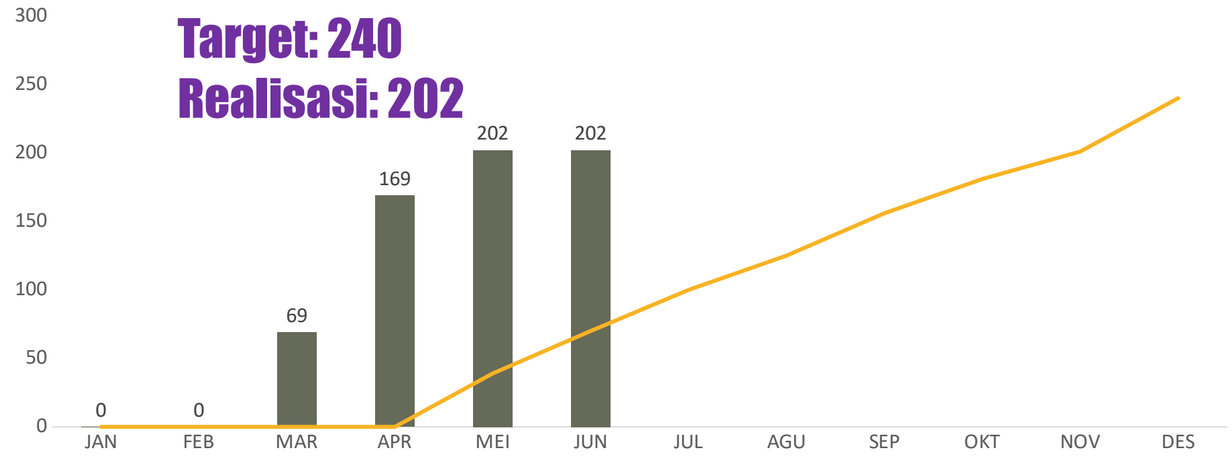

NO	KABUPATEN/ KOTA	ALOKASI MURNI	POTENSI GAGAL	PONDASI	RUSPIN		NON RUSPIN		SELESAI
					KIRIM	BANGUN	KIRIM	BANGUN	
1	Banyumas	47	10	37	37	37	37	37	37
2	Batang	30	6	24	24	24	24	24	24
3	Boyolali	38	2	36	36	36	36	36	36
4	Kendal	35	5	30	30	30	30	30	30
5	Sukoharjo	21	2	19	19	19	19	19	19
6	Wonogiri	44	5	39	39	39	39	39	39
7	Kota Tegal	25	8	17	17	17	17	17	17
	Total	**240**	**38**	**202**	**202**	**202**	**202**	**202**	**202**

Realisasi Fisik : 84,17%

Realisasi Keuangan: Rp6.032.000.000

Aktivitas Bulan Ini:
- ✓ Pengajuan Penyaluran Termin 2 Swakelola
- ✓ Pendampingan percepatan penyusunan berkas Termin 3
- ✓ Monitoring dan evaluasi pelaksanaan
- ✓ Penyaluran melalui pagu anggaran murni sebanyak 202 unit sudah selesai.

Potensi Gagal: 38 unit

Kendala:
-

Upaya Penyelesaian:
-

Rencana Kegiatan Bulan Depan:
- ✓ Pengajuan termin 2 dan 3

PROGRES BANSOS PB BENCANA

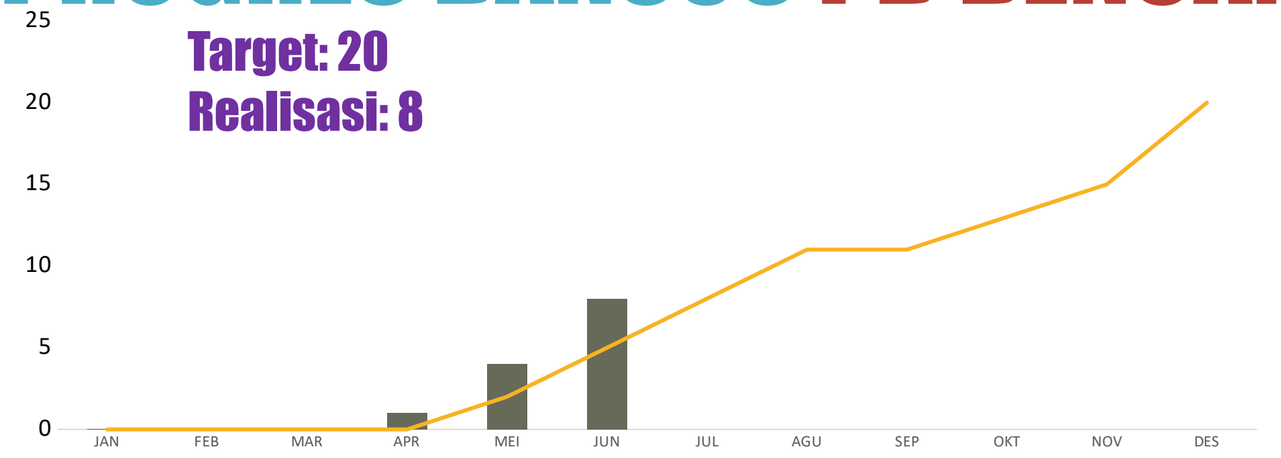

NO	KABUPATEN/ KOTA	ALOKASI MURNI	POTENSI GAGAL	RUSPIN		NON RUSPIN		SELESAI
				KIRIM	BANGUN	KIRIM	BANGUN	
1	Demak	15	3	12	9	8	7	7
2	Kota Pekalongan	3	0	3	3	3	1	1
3	Banyumas	2	2	0	0	0	0	0
	Total	**20**	**5**	**15**	**12**	**11**	**8**	**8**

Realisasi Fisik : 67,50%

Realisasi Keuangan: Rp675.000.000

Aktivitas Bulan Ini:
- ✓ Pengajuan Penyaluran Termin 3 Kab. Demak
- ✓ Monitoring dan evaluasi pelaksanaan kota pekalongan
- ✓ Pengiriman material non ruspin Kab. Demak

Potensi gagal: 5 unit

Kendala:
-

Upaya Penyelesaian:
-

Rencana Kegiatan Bulan Depan:
- ✓ Monev pelaksanaan pembangunan di Kota Pekalongan
- ✓ Pengajuan termin 3 Kab. Demak

Kab. Demak (Suliyati, Desa Kunir)

PROGRES BANSOS PB RELOKASI

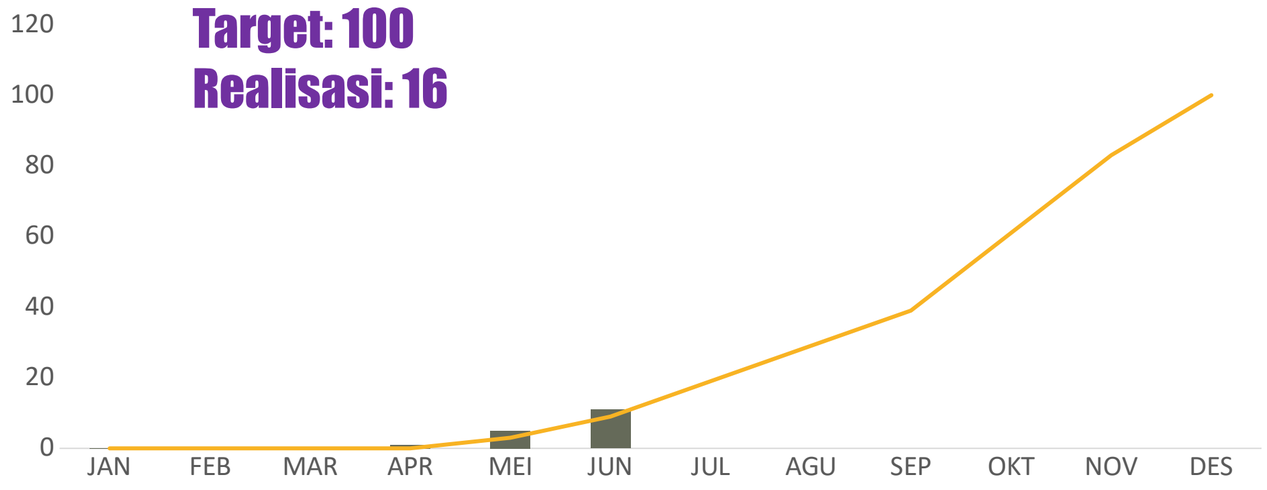

NO	KABUPATEN/ KOTA	ALOKASI MURNI	POTENSI GAGAL	RUSPIN		NON RUSPIN		SELESAI
				KIRIM	BANGUN	KIRIM	BANGUN	
1	Banjarnegara	68	29	10	10	10	10	10
2	Kota Tegal	4	2	2	2	2	2	2
3	Kota Salatiga	4	0	4	4	4	2	2
4	Brebes	5	5	0	0	0	0	0
5	Klaten	3	3	0	0	0	0	0
6	Kudus	5	5	0	0	0	0	0
7	Banyumas	3	1	2	2	2	2	2
8	Kota Semarang	8	6	0	0	0	0	0
	Total	**100**	**51**	**18**	**18**	**18**	**16**	**16**

Realisasi Fisik : 18,40%
Realisasi Keuangan: Rp720.000.000

Aktivitas Bulan Ini:
- ✓ Pelaksanaan pembangunan kota salatiga
- ✓ Pengajuan termin 3 Kab Banjarnegara, Kota Tegal, Kab. Banyumas, Kota Salatiga

Potensi gagal:
- Penambahan 1 unit Desa Aribaya Kab. Banjarnegara karena calon penerima meninggal dunia dengan ahli waris sudah tidak dalam 1 KK.
- Total 51 unit.

Kendala:
-

Upaya Penyelesaian:
-

Rencana Kegiatan Bulan Depan:
- ✓ Pelatihan perakitan Desa Aribaya, Kab. Banjarnegara
- ✓ Pengajuan Termin 1 Desa Aribaya

SAMPLING DOKUMENTASI REALISASI PB RELOKASI

Kab. Banjarnegara, Kec. Pagentan, Desa Nagasari a.n. Kisem

Kab. Banjarnegara, Kec. Pagentan, Desa Nagasari a.n. Tugimen

Kab. Banjarnegara, Kec. Pagentan, Desa Nagasari a.n. Saniem

Kab. Banjarnegara, Kec. Pagentan, Desa Nagasari a.n. Sarjono

BIDANG KAWASAN PERMUKIMAN

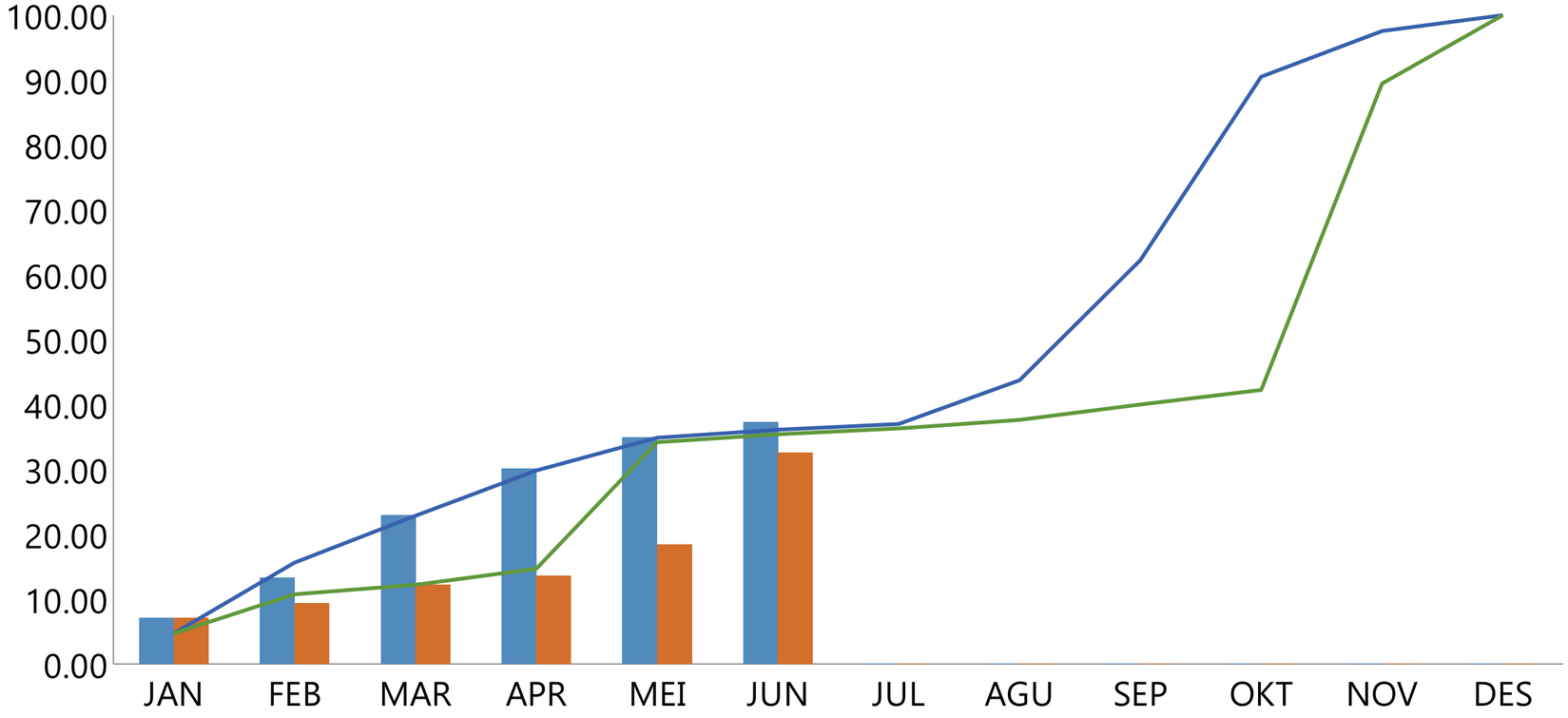

	Juni	Juli (Prognosis)
Target Fisik	36,10	37,00
Target Keu	35,41	36,30
Real. Fisik	**37,36**	**38,41**
Real. Keu	**32,58**	**34,34**
Dev. Fisik	1,26	1,42
Dev. Keu	-2,83	-1,96

PENJELASAN DEVIASI NEGATIF

No.	Sub/Sub-Sub Kegiatan	Pagu	Deviasi (%)		Deviasi (Rp)	Alasan	Upaya Penyelesaian
			Fisik	Keu			
Pokja Perencanaan Teknis Kawasan Permukiman							
Penyadaran Publik Pencegahan Tumbuh dan Berkembangnya Permukiman kumuh							
1	Pelatihan Kepada Masyarakat Guna Mencegah Tumbuh dan Berkembangnya Permukiman Kumuh	46.951.000	0,00	-6,31	-2.963.200	- Sisa transport luar daerah - Sisa transport dalam daerah - Sisa honor moderator	- Dioptimalkan untuk pelaksanaan kegiatan bulan berikutnya - Dilakukan perubahan anggaran untuk moderator
Koordinasi dan Sinkronisasi Pengendalian Penyelenggaraan Pemugaran/ Peremajaan/ Pemukiman Kembali Permukiman Kumuh dan Rumah Tidak Layak Huni untuk Pencegahan Terhadap Tumbuh dan Berkembangnya Permukiman Kumuh dengan Luas 10 (Sepuluh) Ha sampai dengan di Bawah 15 (Lima Belas) Ha							
1	Verifikasi SK Penetapan Lokasi Perumahan Kumuh dan Permukiman Kumuh Kab/Kota	109.808.000	0,00	-7,04	-7.730.020	Pengembalian Belanja honorarium Non ASN dan belanja Iuran Jaminan/Asuransi sejumlah 1 org S1 dikarenakan diterima PPPK	Perubahan anggaran
2	Validasi Teknis Usulan Hibah Kawasan Permukiman	6.753.000	0,00	-23,28	-1.572.000	Perjalanan dinas Validasi Usulan Hibah Kawasan Permukiman di Kab. Banjarnegara sudah dilaksanakan pada akhir Juni	Dibayarkan bulan Juli
3	Survei Dan Pendataan Kondisi Kawasan Permukiman Kumuh Provinsi Jawa Tengah	434.505.000	0,00	-9,75	-42.372.040	Sisa lelang	Pengembalian di Perubahan anggaran
Pokja Peningkatan Kualitas Kawasan Permukiman							
Perbaikan Rumah Tidak Layak Huni dalam Kawasan Permukiman dengan Luas 10 (Sepuluh) Ha sampai dengan di Bawah 15 (Lima Belas) Ha							
1	Koordinasi dan Sinkronisasi Pendampingan Penanganan RTLH di Kawasan Permukiman Kumuh	79.225.000	0,00	-8,80	-6.971.604	Pengembalian Belanja honorarium Non ASN dan belanja Iuran Jaminan/Asuransi sejumlah 1 org (SMA) dikarenakan diterima PPPK	Perubahan anggaran
Pelaksanaan Pemugaran Kawasan Permukiman Kumuh dengan Luas 10 (Sepuluh) Ha sampai dengan di Bawah 15 (Lima Belas) Ha							
2	Koordinasi dan Pendampingan Pembangunan Hadiah Bagi Pemenang Lomba Hari Habitat	112.573.000	0,00	-7,91	-8.907.008	- Sisa perjalanan dinas Pelaksanaan Lomba Hari Habitat (Dalam Daerah) - Pengembalian Belanja honorarium Non ASN dan belanja Iuran Jaminan/Asuransi sejumlah 1 org (S1) dikarenakan diterima PPPK	Perubahan anggaran
Pokja Pengembangan PSU Kawasan Permukiman							
Penyediaan Prasarana, Sarana, dan Utilitas Umum di Permukiman untuk Menunjang Fungsi Permukiman							
1	Koordinasi dan Pendampingan Penyediaan Prasarana dan Sarana Permukiman	81.239.000		-11,98	-9.731.008	- Pengembalian Belanja honorarium Non ASN dan belanja Iuran Jaminan/Asuransi sejumlah 1 org dikarenakan diterima PPPK (S1) - Perjalanan dinas FHO Kab. Brebes dilaksanakan pada pertengahan bulan Mei belum dibayarkan	- Perubahan anggaran - Keuangan di SPJ kan bulan berikutnya

CAPAIAN TARGET INDIKATOR KINERJA S.D. TW 2

PROGRAM KAWASAN PERMUKIMAN*)
(Rp. 2.436.356.000,-)

INDIKATOR KINERJA	TARGET 2025	TARGET S.D. TW 2	REALISASI S.D TW 2
% Penanganan kawasan permukiman kumuh	13,90%	9,08%	40,25%

PROGRAM PENINGKATAN PSU*)
(Rp. 431.468.000)

INDIKATOR KINERJA	TARGET 2025	TARGET S.D. TW 2	REALISASI S.D TW 2
% PSU permukiman yang disediakan	60%	40%	40 %

*)Catatan:
- ✓ Jenis IK Program **Proges Positif**
- ✓ Realisasi Mulai JANUARI memperhitungakan Realisasi Kinerja Tahun 2024

KEGIATAN/SUB KEGIATAN	INDIKATOR KINERJA	TARGET 2025	TARGET S.D. TW 2	REALISASI S.D. TW 2	RINCIAN	KETERANGAN
Penataan Kawasan Permukiman Kumuh dengan Luas 10 (Sepuluh) Ha sampai dengan di Bawah 15 (Lima)	Jumlah laporan penataan kawasan permukiman kumuh dengan luasan 10 sampai dengan di bawah 15 Ha yang telah disusun	3 Laporan	0 Laporan	2 Laporan		Target pada TW 4
Penyadaran Publik Pencegahan Tumbuh dan Berkembangnya Permukiman kumuh	Jumlah Laporan Penyadaran Publik Pencegahan Tumbuh dan Berkembangnya Permukiman Kumuh	3 Laporan	0 Laporan	2 Laporan	- Laporan Pelatihan Penanganan Sampah dari Sumber di Kabupaten Pekalongan. - Laporan Pelatihan Pengelolaan Sampah di Kawasan Permukiman di Kabupaten Wonosobo.	Target pada TW 4

... Lanjutan

KEGIATAN/SUB KEGIATAN	INDIKATOR KINERJA	TARGET 2025	TARGET S.D. TW 2	REALISASI S.D. TW 2	RINCIAN	KETERANGAN
Peningkatan Kualitas Kawasan Permukiman Kumuh dengan Luas 10 (Sepuluh) Ha sampai dengan di Bawah 15 (Lima Belas) Ha	Jumlah laporan Pengendalian penataan kawasan permukiman kumuh dengan luasan 10 sampai dengan di bawah15 Ha yang telah disusun	3 laporan	0 laporan	0 laporan		Target di TW 4
	Jumlah luas kawasan permukiman kumuh dengan luas 10 sampai dengan di bawah 15 Ha yang dilakukan peningkatan kualitas	50 Ha	0 Ha	48,30 Ha	- 38,08 Ha (TW 1) di 14 kawasan - 10,22 Ha (TW 2) di 4 kawasan	- Hasil verifikasi terhadap SK Kumuh - Akan dilakukan penyesuaian target indicator kinerja pada Perubahan Anggaran
Koordinasi dan Sinkronisasi Pengendalian Penyelenggaraan Pemugaran/ Peremajaan/ Pemukiman Kembali Permukiman Kumuh dan Rumah Tidak Layak Huni untuk Pencegahan Terhadap Tumbuh dan Berkembangnya Permukiman Kumuh dengan Luas 10 (Sepuluh) Ha sampai dengan di Bawah 15 (Lima Belas) Ha	Jumlah Laporan Hasil Koordinasi dan Sinkronisasi Pengendalian Penataan Pemugaran/ Peremajaan Permukiman Kumuh	3 laporan	0 laporan	0 laporan		- Target di TW 4
Perbaikan Rumah Tidak Layak Huni dalam Kawasan Permukiman dengan Luas 10 (Sepuluh) Ha sampai dengan di Bawah 15 (Lima Belas) Ha	Jumlah Rumah Tidak Layak Huni dalam Kawasan Permukiman dengan Luas 10 (Sepuluh) Ha sampai dengan di Bawah 15 (Lima Belas) Ha yang Diperbaiki	584 unit	300 unit	304 unit	Kab. Klaten: 60 unit Kab. Rembang: 60 unit Kab. Pekalongan: 81 unit Kab. Banjarnegara: 13 unit Kab. Demak: 53 unit Kab. Wonosobo: 37 unit	Hasil koordinasi dan verval dengan pemkab
Pelaksanaan Pemugaran Kawasan Permukiman Kumuh dengan Luas 10 (Sepuluh) Ha sampai dengan di Bawah 15 (Lima Belas) Ha	Luas Permukiman Kumuh Dengan Luas 10 (Sepuluh) Ha sampai dengan di Bawah 15 (Lima Belas) Ha yang Diremajakan/ Dipugar	50 Ha	0 Ha	48,30 Ha	Hasil verifikasi terhadap SK Kumuh: - 38,08 Ha (TW 1) di 14 kawasan - 10,22 Ha (TW 2) di 4 kawasan	Progres hadiah lomba hari habitat: Lelang tender Juara 1

... Lanjutan

KEGIATAN/SUB KEGIATAN	INDIKATOR KINERJA	TARGET 2025	TARGET S.D. TW 2	REALISASI S.D. TW 2	RINCIAN	KETERANGAN
Urusan Penyelenggaraan PSU Permukiman	Jumlah lokasi permukiman yang disediakan Prasarana, Sarana, dan Utilitas Umum	2 laporan	0 laporan	0 laporan		Target di TW 4
Penyediaan Prasarana, Sarana, dan Utilitas Umum di Permukiman untuk Menunjang Fungsi Permukiman	Jumlah Lokasi Permukiman yang Disediakan Prasarana, Sarana, dan Utilitas Umum yang Menunjang Fungsi Permukiman	1 Lokasi	0 Lokasi	0 Lokasi		- Target di TW 4 - Progres hibah s.d. penyusunan DED
Koordinasi dan Sinkronisasi dalam rangka Penyediaan Prasarana, Sarana, dan Utilitas Umum Permukiman	Jumlah Laporan Hasil Koordinasi dan Sinkronisasi Dalam Rangka Penyediaan Prasarana, Sarana, dan Utilitas Umum Permukiman	2 laporan	0 laporan	0 laporan		Target di TW 4

BIDANG PERTANAHAN

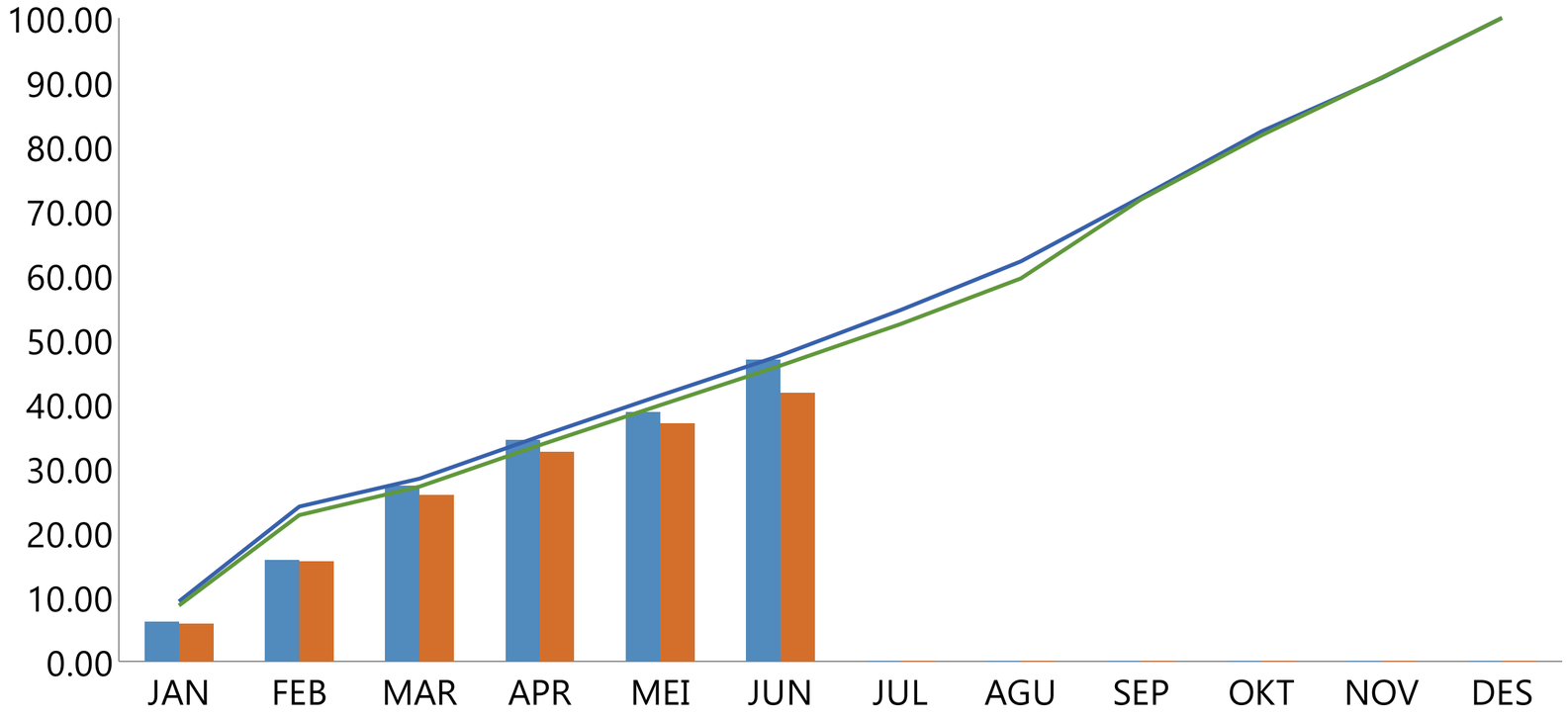

	Juni	Juli (Prognosis)
Target Fisik	47,54	54,59
Target Keu	45,95	52,42
Real. Fisik	**46,87**	**55,18**
Real. Keu	**41,70**	**49,83**
Dev. Fisik	-0,67	0,59
Dev. Keu	-4,25	-2,59

PENJELASAN DEVIASI NEGATIF

No.	Sub/Sub-Sub Kegiatan	Pagu	Deviasi (%)		Deviasi (Rp)	Alasan	Upaya Penyelesaian
			Fisik	Keu			
Pokja Fasilitasi Pengadaan Tanah							
Pemberitahuan, Pendataan Awal Lokasi, Konsultasi Publik Rencana Pembangunan dan Penetapan Lokasi Pengadaan Tanah untuk Kepentingan Umum							
1	Diseminasi Fungsi Zonasi Nilai Tanah sebagai Acuan Perencanaan Pengadaan Tanah bagi Pembangunan untuk Kepentingan Umum	12.482.000	-100,00	-100,00	-12.482.000	MoU/Kerjasama Gubernur dengan Ka. Kanwil BPN Jateng tentang sinergitas pemprov dengan Kanwil BPN terkait LP2B sebagai dasar PKS Deseminasi Zona Nilai Tanah masih dalam proses pengajuan tanda tangan ke BPN	Menunggu penandatanganan oleh Kepala Kanwil BPN Jateng
Pokja Fasilitasi Permasalahan Pertanahan							
Inventarisasi Sengketa, Konflik, dan Perkara Pertanahan dalam 1 (satu) Daerah Provinsi							
1	Pelaksanaan Sertifikasi Hak Atas Tanah Lahan Pertanian Pangan Berkelanjutan (LP2B)	229.081.000	0,00	-13,75	-31.497.000	Sosialisasi telah dilaksanakan kepada masayarakat dan perangkat desa pada bulan juni secara mandiri oleh disperakim (melalui zom dan tidak mengundang narasumber dari eksternal). anggaran narasumber yang semula akan digunakan untuk sosialisasi tsb, dialihkan untuk pelaksanaan pendampingan proses pemberkasan kelengkapan sertifikasi hak atas tanah pada 20 orang tanbahan yang belum mendapatkan sosialisasi T-1 (melalui mekanisme perubahan anggaran)	Proses pendampingan bersama narasumber akan dilaksanakan setelah penetapan Perubahan Anggaran

CAPAIAN TARGET INDIKATOR KINERJA S.D. TW 2

PROGRAM PENGADAAN TANAH UNTUK KEPENTINGAN UMUM (Rp. 246.991.000)	INDIKATOR KINERJA	TARGET 2025	TARGET S.D. TW 2	REALISASI S.D TW 2
	Persentase fasilitasi penetapan lokasi *(Cat: Jenis IK Pengulangan)*	**100%**	**100%**	**100%**

KEGIATAN/SUB KEGIATAN	INDIKATOR KINERJA	TARGET 2025	TARGET S.D. TW 2	REALISASI S.D. TW 2	RINCIAN	KETERANGAN
Penetapan Lokasi Pengadaan Tanah untuk Kepentingan Umum di Wilayah Provinsi	Jumlah dokumen penyelenggaraan penetapan lokasi pengadaan tanah untuk kepentingan umum	1 dokumen	0 dokumen	0 dokumen		Target pada TW 4
Pemberitahuan, Pendataan Awal Lokasi, Konsultasi Publik Rencana Pembangunan dan Penetapan Lokasi Pengadaan Tanah untuk Kepentingan Umum	Jumlah dokumen Pemberitahuan, Pendataan Awal lokasi, Konsultasi Publik Rencana Pembangunan dan Penetapan Lokasi Pengadaan Tanah untuk Kepentingan Umum	5 dokumen	2 dokumen	2 dokumen	1. Penetapan Lokasi Jaringan Irigasi Jlantah 2. Perpanjangan Penetapan Lokasi Jalan Tol Jogja-Bawen	

PROGRAM PENYELESAIAN SENGKETA TANAH GARAPAN (Rp. 411.546.000)

(Cat: Jenis IK Pengulangan)

INDIKATOR KINERJA	TARGET 2025	TARGET S.D. TW 2	REALISASI S.D TW 2
Persentase penyelesaian permasalahan pertanahan	100%	100%	100 %

KEGIATAN/SUB KEGIATAN	INDIKATOR KINERJA	TARGET 2025	TARGET S.D. TW 2	REALISASI S.D. TW 2	RINCIAN	KETERANGAN
Penyelesaian Sengketa Tanah Garapan Lintas Daerah Kabupaten/Kota dalam 1 (satu) Daerah Provinsi	Jumlah dokumen Permasalahan Pertanahan yang difasilitasi	3 dokumen	0 dokumen	0 dokumen		Target pada TW 4
Inventarisasi Sengketa, Konflik, dan Perkara Pertanahan dalam 1 (satu) Daerah Provinsi	Jumlah Data Permasalahan Penataan Asset Reforma Agraria	1 dokumen	0 dokumen	0 dokumen		Target pada TW 4
	Jumlah Data Sengketa, Konflik dan Perkara dalam 1 (Satu) Daerah Provinsi	1 dokumen	0 dokumen	0 dokumen		Target pada TW 4
Mediasi Penyelesaian Sengketa Tanah Garapan dalam 1 (satu) Daerah Provinsi	Jumlah Berita Acara Hasil Mediasi Penyelesaian Kasus Sengketa dan Konflik Tanah Garapan dalam 1 (satu) Daerah Provinsi	10 berita acara	3 berita acara	3 berita acara	- Berita Acara Hasil Fasilitasi Aduan Sdr. Sukron Suroso terkait Tidak Dibayarkannya Bidang Tanah yang Diakui Sdr. Sukron Suroso pada PDSK Pembangunan Jalan Tol Semarang-Demak - Berita Acara Permasalahan Pengadaan Tanah SUTT 150 kV Kab. Kendal - Berita Acara Penanganan Normalisasi Sungai Wulan di Kab. Kudus, Jepara, Pati	

PROGRAM REDISTRIBUSI TANAH DAN GANTI KERUGIAN TANAH KELEBIHAN MAKSIMUM DAN TANAH ABSENTEE (Rp. 330.853.000)

(Cat: Jenis IK Pengulangan)

INDIKATOR KINERJA	TARGET 2025	TARGET S.D. TW 2	REALISASI S.D TW 2
Persentase pelaksanaan reforma agraria	100%	100%	100 %

KEGIATAN/SUB KEGIATAN	INDIKATOR KINERJA	TARGET 2025	TARGET S.D. TW 2	REALISASI S.D. TW 2	RINCIAN	KETERANGAN
Penetapan Subyek dan Obyek Redistribusi Tanah Lintas Daerah Kabupaten/Kota dalam 1 (satu) Daerah Provinsi	Jumlah Pelaksanaan Penataan Akses Reforma Agraria	10 Lokasi	1 Lokasi	1 Lokasi	Pelaksanaan Penataan Akses RA di Kab Kudus "Pembuatan Pupuk Organik Skala Rumah Tangga"	
Koordinasi Penetapan Redistribusi Tanah Objek Reforma Agraria Lintas Daerah Kabupaten/Kota	Jumlah Dokumen Koordinasi Penetapan Redistribusi Tanah Objek Reforma Agraria Lintas Daerah Kabupaten/Kota	22 dokumen	19 dokumen	18 dokumen	**Permasalahan:** Karena adanya penyesuaian terhadap efisiensi, sehingga RKO fisik dan keuangan pelaksanaan Pengendalian Permasalahan Pertanahan yang semula dijadwalkan di bulan Juni dilaksanakan di bulan Juli. Namun, karena belum dibukanya penyesuaian terhadap RKO Kinerja sehingga target TW 2 belum dapat dipenuhi **Upaya Penyelesaian:** telah diagendakan pada bulan Juli di Kab. Demak	
Koordinasi dan Sinkronisasi Penataan Akses dalam Pemanfaatan Redistribusi Tanah Lintas Daerah	Jumlah Berita Acara Pelaksanaan Rapat Koordinasi Penataan Akses dalam rangka Reforma Agraria	2 dokumen	1 dokumen	0 dokumen	**Permasalahan:** Terdapat kendala penyesuaian waktu untuk rapat koordinasi Tim GTRA tingkat Provinsi **Upaya Penyelesaian:** Akan dilaksanakan pada tgl 18 Juli 2025 dengan melibatkan Tim GTRA Provinsi dan Kanwil BPN	
	Jumlah Dokumen Pelaksanaan Kegiatan Penataan Akses Reforma Agraria	7 Dokumen	1 dokumen	1 dokumen	Pelaksanaan Penataan Akses RA di Kab Kudus "Pembuatan Pupuk Organik Skala Rumah Tangga"	

BIDANG KETERPADUAN PKP

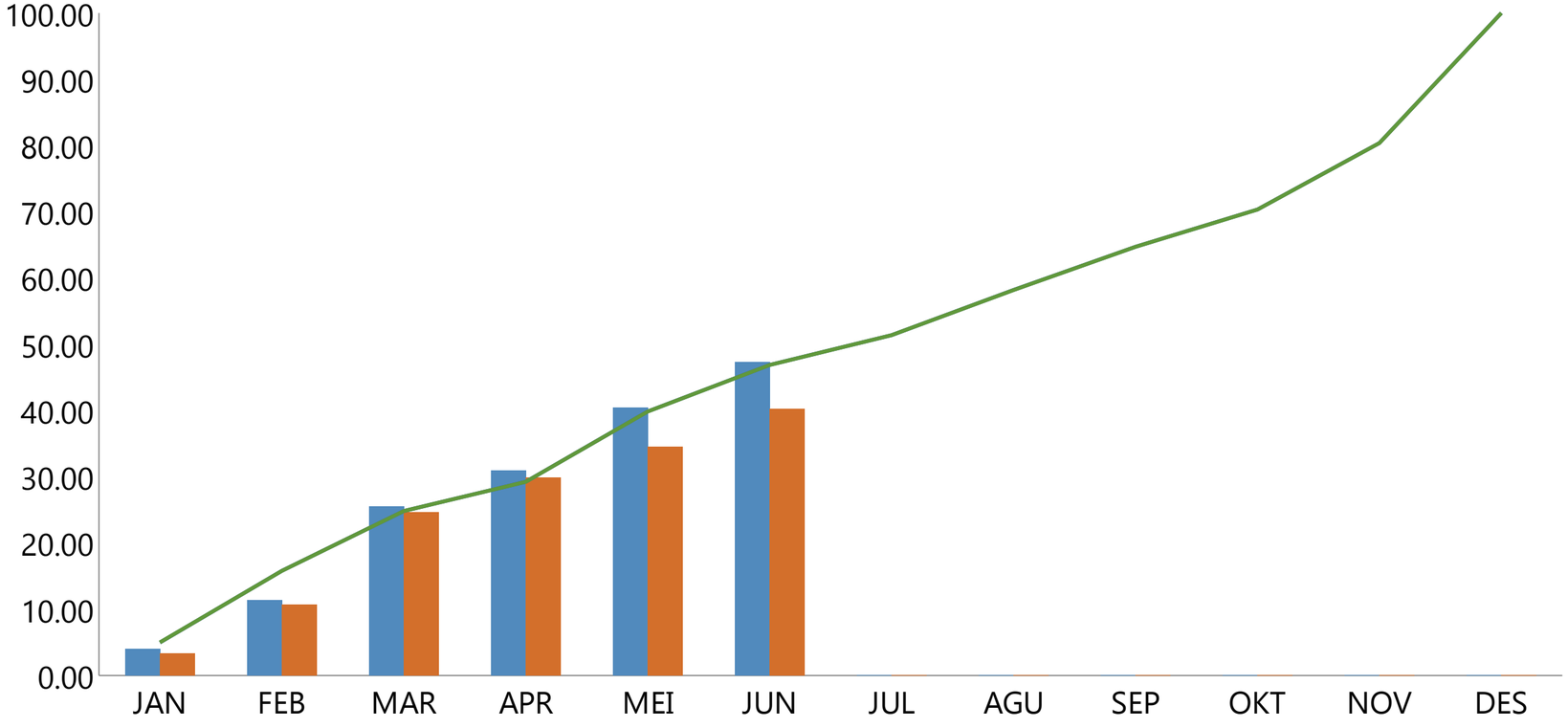

	Juni	Juli (Prognosis)
Target Fisik	46,88	51,38
Target Keu	46,87	51,37
Real. Fisik	**47,35**	**51,38**
Real. Keu	**40,21**	**51,37**
Dev. Fisik	0,48	0,00
Dev. Keu	-6,67	0,00

PENJELASAN DEVIASI NEGATIF

No.	Sub/Sub-Sub Kegiatan	Pagu	Deviasi (%)		Deviasi (Rp)	Alasan	Upaya Penyelesaian
			Fisik	Keu			
Pokja Keterpaduan Infrastruktur							
Penyusunan/Review/Legalisasi Kebijakan Bidang PKP							
1	Fasilitasi Penyusunan dan Review Kebijakan Bidang PKP	264.496.000	0,00	-7,89	-20.872.224	- Pembayaran Honorarium Konsultan Individual yang terkontrak 1 Maret 2025 sehingga honorarium baru dibayarkan mulai 1 Juni 2025 dengan masa kontrak 10 bulan - Pengembalian Honorarium Narasumber dan Moderator Forum PD Renstra karena kegiatan dilaksanaan bersamaan dengan Forum PD Renja	- Dibayarkan mulai bulan April dan pada bulan Desember dibayarkan 2x (untuk kinerja akhir November dan Akhir Desember)
Koordinasi dan Sinkronisasi Penyelenggaraan Kawasan Permukiman							
2	Fasilitasi Pokja dan Forum PKP Provinsi Jawa Tengah	78.130.000	0,00	-1,91	-1.490.224	Honorarium Pembahas pada pelaksanaan Rakor Forum PKP II (25 Juni 2025) dibayarkan pada bulan berikutnya	Honorarium Pembahas pada pelaksanaan Rakor Forum PKP II (25 Juni 2025) dibayarkan pada bulan berikutnya
3	Fasilitasi Kemitraan Lingkup Bidang PKP	19.930.000	0,00	-7,48	-1.490.000	Pelaksanaan pembekalan sebagian besar dilaksanakan secara daring sehingga belanja makan minum tidak terserap	Dioptimalkan untuk pelaksanaan kegiatan bulan berikutnya
Pokja Pembinaan dan Evaluasi Perumahan dan Permukiman							
Koordinasi dan Sinkronisasi Penyelenggaraan Kawasan Permukiman							
1	Evaluasi dan Pembinaan Lingkup Bidang Perumahan dan Kawasan Permukiman	68.668.000	0,09	-8,97	-6.158.716	- Pengembalian Gaji dan BPJS 1 tenaga pendukung (S1) yang sudah diterima PPPK (2 OB S1) - Pembayaran makan minum rapat untuk kegiatan Evaluasi dan Pembinaan telah dilaksanakan pada 19 Mei 2025	- Dikembalikan melalui Perubahan Anggaran - Dilaporkan sebagai progres keuangan bulan selanjutnya
Koordinasi dan Sinkronisasi Penerbitan Sertifikasi dan Registrasi Pengembang Perumahan dengan Kualifikasi Menengah							
2	Fasilitasi dan Sertifikasi Regristrasi Pengembang Perumahan	116.447.000	3,15	-2,78	-3.238.600	Pembayaran Honor Tim SRP2 akan dibayarkan pada bulan Juli	Dilaporkan sebagai progres keuangan bulan selanjutnya
Pokja Pengolahan Data Perumahan, Kawasan Permukiman dan Pertanahan							
Koordinasi dan Sinkronisasi Penyelenggaraan Kawasan Permukiman							
1	Pengelolaan Data Perumahan, Kawasan Permukiman, dan Pertanahan	229.250.000	0,00	-8,23	-18.874.120	- Sisa Belanja makan minum rapat untuk kegiatan Desk data - Sisa perjadin desk data- Pengembalian Gaji dan BPJS 2 tenaga pendukung yang sudah diterima PPPK (2 OB 1	- akan digunakan untuk makan minum rapat koordinasi dengan BPS di bulan Juli - akan digunakan untuk koordinasi pasca desk di bulan Juli

CAPAIAN TARGET INDIKATOR KINERJA S.D. TW 2

PROGRAM PENINGKATAN PELAYANAN SERTIFIKASI, KUALIFIKASI, KLASIFIKASI, DAN REGISTRASI BIDANG PERUMAHAN DAN KAWASAN PERMUKIMAN (Rp. 116.447.000,-)

INDIKATOR KINERJA	TARGET 2025	TARGET S.D. TW 2	REALISASI s.d JUNI
Persentase pelayanan sertifikasi, kualifikasi, klasifikasi, dan registrasi bidang perumahan dan	100%	100%	100 %

PROGRAM KAWASAN PERMUKIMAN (Rp. 665.474.000,-)

INDIKATOR KINERJA	TARGET 2025	TARGET S.D. TW 2	REALISASI s.d TW 2
Nota Sedinas kebijakan, data, dan evaluasi kinerja perumahan rakyat dan	100%	100%	100 %

*(Catatan: Jenis IK Program **Pengulangan**)*

KEGIATAN/SUB KEGIATAN	INDIKATOR KINERJA	TARGET 2025	TARGET S.D. TW 2	REALISASI S.D. TW 2	RINCIAN	KETERANGAN
Sertifikasi dan Registrasi bagi Orang atau Badan Hukum yang Melaksanakan Perancangan dan Perencanaan Rumah serta Perencanaan Prasarana, Sarana dan Utilitas Umum PSU Tingkat Kemampuan Menengah	Jumlah Dokumen Sertifikasi dan Registrasir	1 dokumen	0 dokumen	0 dokumen		Target pada TW 4
Koordinasi dan Sinkronisasi Penerbitan Sertifikasi dan Registrasi Pengembang Perumahan dengan Kualifikasi Menengah	Jumlah Laporan Hasil Koordinasi dan Sinkronisasi Penerbitan Sertifikasi dan Registrasi Pengembang Perumahan Dengan Kualifikasi Menengah	1 dokumen	0 dokumen	0 dokumen		Target pada TW 4

... Lanjutan

KEGIATAN/SUB KEGIATAN	INDIKATOR KINERJA	TARGET 2025	TARGET S.D. TW 2	REALISASI S.D. TW 2	RINCIAN	KETERANGAN
Penataan Kawasan Permukiman Kumuh dengan Luas 10 (Sepuluh) Ha sampai dengan di Bawah 15 (Lima Belas) Ha	Jumlah dokumen evaluasi kinerja Bidang PKP yang tersedia	1 dokumen	0 dokumen	0 dokumen		Target pada TW 4
	Jumlah dokumen kebijakan dan strategi Bidang PKP yang tersedia	2 dokumen	0 dokumen	0 dokumen		Target pada TW 4
	Jumlah dokumen pengelolaan data dan publikasi Bidang PKP yang tersedia	2 dokumen	0 dokumen	0 dokumen		Target pada TW 4
Penyusunan/Review/ Legalisasi Kebijakan Bidang PKP	Jumlah Dokumen Kebijakan Bidang PKP yang Tersusun/ Tereview/ Terlegalisasi	1 dokumen	0 dokumen	0 dokumen		Target pada TW 4
Koordinasi dan Sinkronisasi Penyelenggaraan Kawasan Permukiman	Jumlah Laporan Hasil Evaluasi Kinerja Perumahan dan Kawasan Permukiman	1 dokumen	0 dokumen	0 dokumen		Target pada TW 4
	Jumlah Laporan Hasil Koordinasi dan Sinkronisasi Penyelenggaraan Urusan Perumahan dan Kawasan Permukiman	1 laporan	0 laporan	0 laporan		Target pada TW 4
	Jumlah Laporan Pengelolaan Data dan Pengembangan Informasi, serta Publikasi	2 laporan	0 laporan	0 laporan		Target pada TW 4

PELAPORAN PROGRES
PENGADAAN BARANG/JASA

PAGU RUP DINAS

PAGU RUP DINAS
BERDASARKAN CARA PENGADAAN

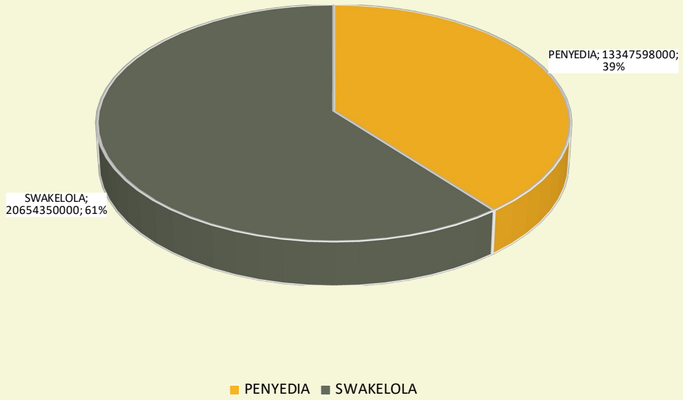

CARA PENGADAAN	PAGU	%
PENYEDIA	13.347.598.000	39,3%
SWAKELOLA	20.654.350.000	60,7%
TOTAL	**34.001.948.000**	100%

Note: Pagu RUP diluar gaji dan tunjangan

BIDANG	RUP SWAKELOLA	RUP PENYEDIA	TOTAL RUP
KAWASAN	293.285.000	2.574.539.000	2.867.824.000
SEKRETARIAT	1.205.662.000	3.968.841.000	5.174.503.000
PERUMAHAN	18.426.741.000	5.761.569.000	24.188.310.000
PERTANAHAN	469.139.000	520.251.000	989.390.000
KETERPADUAN	259.523.000	522.398.000	781.921.000
TOTAL	**20.654.350.000**	**13.347.598.000**	**34.001.948.000**

PAGU RUP PENYEDIA
BERDASARKAN CARA PENGADAAN

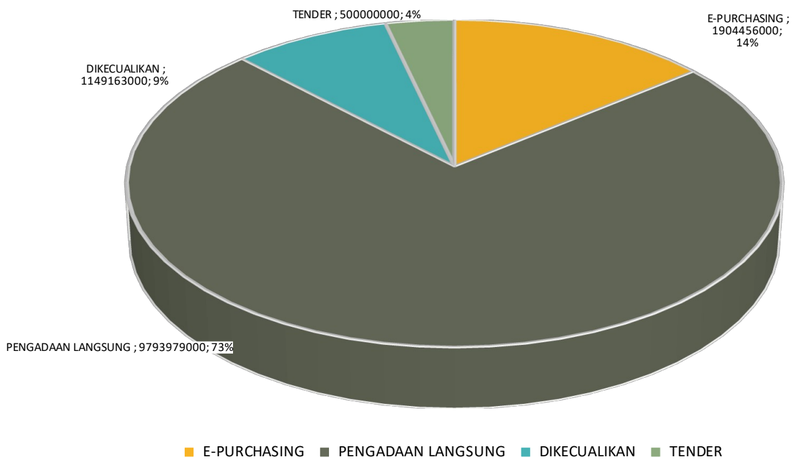

CARA PENGADAAN	PAGU	%
E-PURCHASING	1.904.456.000	14,3%
PENGADAAN LANGSUNG	9.793.979.000	73,4%
DIKECUALIKAN	1.149.163.000	8,6%
TENDER	500.000.000	3,7%
TOTAL	**13.347.598.000**	**100%**

BIDANG	E-PURCHASING	PL	DIKECUALIKAN	TENDER	TOTAL PAGU PENYEDIA
KAWASAN	115.488.000	1.946.729.000	12.322.000	500.000.000	2.574.539.000
SEKRETARIAT	1.462.194.000	1.716.487.000	790.160.000	-	3.968.841.000
PERUMAHAN	170.426.000	5.492.149.000	98.994.000	-	5.761.569.000
PERTANAHAN	40.510.000	242.390.000	237.351.000	-	520.251.000
KETERPADUAN	115.838.000	396.224.000	10.336.000	-	522.398.000
TOTAL	**1.904.456.000**	**9.793.979.000**	**1.149.163.000**	**500.000.000**	**13.347.598.000**

1. INDEX PBJ E-PURCHASING

PAGU RUP E-PURCHASING	**1.904.456.000**
REALISASI E-PURCHASING	**1.432.518.565**
INDEX	**75,22%**

Sumber: Aplikasi Simonbaja, status: 03 Juli 2025

REALISASI BELANJA E-PURCHASING

BIDANG	PAGU RUP E-PURCHASING	E-PURCHASING		TOTAL REALISASI	% REALISASI
		REALISASI BLANGKON (yg sudah terbayar)	REALISASI E-KATALOG		
KAWASAN	115.488.000	106.671.000		106.671.000	92,37%
SEKRETARIAT	1.462.194.000	194.421.010	846.868.000	1.041.289.010	71,21%
PERUMAHAN	170.426.000	158.914.955		158.914.955	93,25%
PERTANAHAN	40.510.000	36.882.000		36.882.000	91,04%
KETERPADUAN	115.838.000	88.761.600		88.761.600	76,63%
TOTAL	**1.904.456.000**	**585.650.565**	**846.868.000**	**1.432.518.565**	**75,22%**

Note: belanja e-purchasing dilakukan melalui aplikasi e-katalog dan blangkon.

TRANSAKSI BLANGKON JATENG

PAGU RUP Belanja Barang & Jasa ≤ 200 Juta Rupiah	6.148.555.000
Target Stranas PK	1.844.566.500
TRANSAKSI BLANGKON	714.078.065
INDEX	**11,614%**

Target Strategi Nasional Pencegahan Korupsi (Stranas PK), transaksi Blangkon Jateng minimal 30% dari total RUP dengan paket s/d 200 juta.

REKAP BELANJA E-KATALOG

No	Kode RUP	Nama Paket	Pagu RUP	Nilai Kontrak	Kontrak	Status Paket
1	53980570	Pengadaan Jasa Tenaga Pramusaji	100.000.000	99.960.000	23/12/2024	Kontrak
2	53980571	Pengadaan Jasa Tenaga Supir	100.000.000	99.984.000	23/12/2024	Kontrak
3	53980569	Pengadaan Jasa Tenaga Kebersihan Kantor Disperakim Prov. Jateng (Gedung-2)	55.000.000	**55.000.000**	23/12/2024	**Paket Selesai**
4	53980568	Jasa Tenaga Kebersihan Kantor Disperkim Prov. Jateng (Gedung-1)	226.922.000	**226.908.000**	23/12/2024	**Paket Selesai**
5	53980567	Pengadaan Jasa Keamanan	565.000.000	**564.960.000**	23/12/2024	**Paket Selesai**
6	58594088	Pengadaan Komputer, Printer dan Scanner	86.000.000	84.500.000		Proses Verivikasi
		TOTAL	**1.132.922.000**	**846.868.000***		

* Nilai kontrak dihitung hanya yang status : Paket Selesai

2. INDEX PBJ NON TENDERING (PL & DIKECUALIKAN)

REALISASI PAKET NON TENDERING (PL & DIKECUALIKAN)

PAGU RUP NON TENDER	**10.943.142.000**
REALISASI NON TENDER	**5.785.609.513**
INDEX	**52,87%**

Status: 03 Juli 2025

BIDANG	PAGU NON TENDERING (PL + DIKECUALIKAN)	REALISASI PAKET TRANSAKSIONAL	REALISASI PENCATATAN	TOTAL REALISASI	% REALISASI
KAWASAN	1.959.051.000	565.054.310	108.381.460	673.435.770	34,38%
SEKRETARIAT	2.506.647.000		657.408.101	657.408.101	26,23%
PERUMAHAN	5.591.143.000	3.146.092.480	1.054.649.086	4.200.741.566	75,13%
PERTANAHAN	479.741.000		111.732.950	111.732.950	23,29%
KETERPADUAN	406.560.000	59.880.500	82.410.626	142.291.126	35,00%
TOTAL	**10.943.142.000**	**3.771.027.290**	**2.014.582.223**	**5.785.609.513**	**52,87%**

Note:

1. Paket Pengadaan Langsung (Pencatatan): Honor NoN ASN, Honor Tenaga Fasilitator Lapangan (TFL), Pemeliharaan Gedung, Pemeliharaan Kendaraan Eselon II, Pemeliharaan Komputer, Laptop dan Printer, Pemeliharaan Mebelair, Pemeliharaan Alat Pendingin/AC, Pemeliharaan Genset, Pemeliharaan Kendaraan Operasional Dinas, Sewa Tempat Stand Pameran, Jasa Tenaga Penjaga Pameran PRPP, Pengadaan Buku Peraturan, Jasa Tenaga Instruktur Senam.
2. Paket Dikecualikan (Pencatatan): BPJS Non ASN, Belanja Tagihan Listrik, Belanja Tagihan Air, Belanja Tagihan Telepon, BBM Kendaraan Operasional Dinas (umpeg), BBM Genset, Langganan Surat Kabar/Majalah, Alat/Bahan untuk Kegiatan Kantor - Benda Pos.
3. Paket Pengadaan Langsung Transaksional : realisasi tercatat secara otomatis ketika sudah terkontrak di LPSE.

3. INDEX PBJ TENDER

REKAP PAKET TENDER

No	Kode Tender	Nama Paket	Metode	Pagu	Nilai Kontrak	Tgl Kontrak	Masa Kontrak	PROGRES PBJ
1		Hadiah Bagi Pemenang Lomba Hari Habitat (Berupa Perbaikan dan Pembangunan Konstruksi Prasarana dan Sarana) Juara 1	Tender	500.000.000				Upload Dokumen Penawaran
		TOTAL		**1.425.000.000**				

Pengisian menu pada e-kontrak, harus sampai dengan tahap selesai untuk dapat diperhitungkan sebagai pencapaian indikator e-kontrak.

PAGU RUP TENDER	500.000.000
REALISASI TENDER	**0**
INDEX TENDER	**0**

4. INDEX SWAKELOLA

REALISASI PAKET SWAKELOLA

PAGU RUP SWAKELOLA	20.654.350.000
REALISASI SWAKELOLA	9.830.894.799
INDEX	**47,60%**

Status : 04 Juli 2025

BIDANG	PAGU	REALISASI PENCATATAN SWAKELOLA	% REALISASI
KAWASAN	293.285.000	199.119.364	67,89%
SEKRETARIAT	1.205.662.000	312.938.200	25,96%
PERUMAHAN	18.426.741.000	9.050.044.635	49,11%
PERTANAHAN	469.139.000	217.232.200	46,30%
KETERPADUAN	259.523.000	51.560.400	19,87%
TOTAL	**20.654.350.000**	**9.830.894.799**	**47,60%**

Contoh paket Swakelola:
- Belanja Perjalanan Dinas,
- Honorarium Narasumber Moderator,
- Bansos PB/PK.

5. INDEX KOMITMEN PDN (PBJ)

REALISASI TAGGING KOMITMEN PDN (SIMONBAJA)

BIDANG	PAGU TAGGING PDN	REALISASI TENDER	REALISASI NON TENDER TRANSAKSIONAL	REALISASI NON TENDER PENCATATAN	REALISASI E-PURCHASING	TOTAL REALISASI	% REALIASI
KAWASAN	2.574.539.000	0	565.054.310	108.381.460	106.671.000	780.106.770	30,30%
SEKRETARIAT	3.968.841.000	0	-	657.408.101	1.041.289.010	1.698.697.111	42,80%
PERUMAHAN	5.761.569.000	0	3.146.092.480	1.054.649.086	158.914.955	4.359.656.521	75,67%
PERTANAHAN	520.251.000	0	-	111.732.950	36.882.000	148.614.950	28,57%
KETERPADUAN	518.098.000	0	59.880.500	82.410.626	88.761.600	231.052.726	44,60%
TOTAL	**13.343.298.000**	**0**	**3.771.027.290**	**2.014.582.223**	**1.432.518.565**	**7.218.128.078**	**54,10%**

PAGU RUP TAGGING PDN	**13.343.298.000**
REALISASI PDN	**7.218.128.078**
INDEX	**54,10%**

PELAPORAN PELAYANAN INFORMASI PUBLIK DAN SOSIAL MEDIA

REKAP KANAL ADUAN LAPORGUB

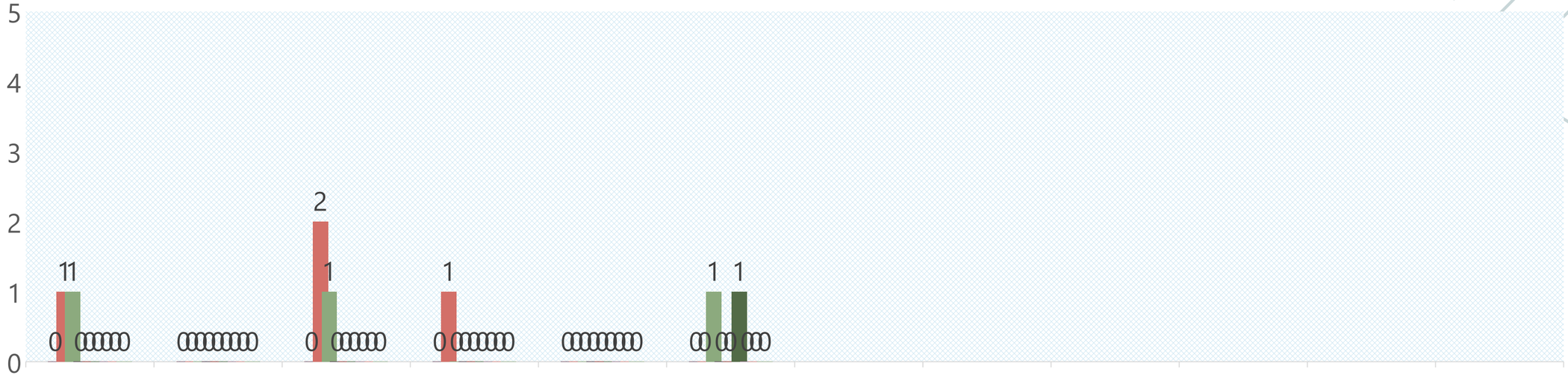
5
4
3
2
1
0
2
1
1
1
1
1
0
0
0

KONTEN MEDIA SOSIAL

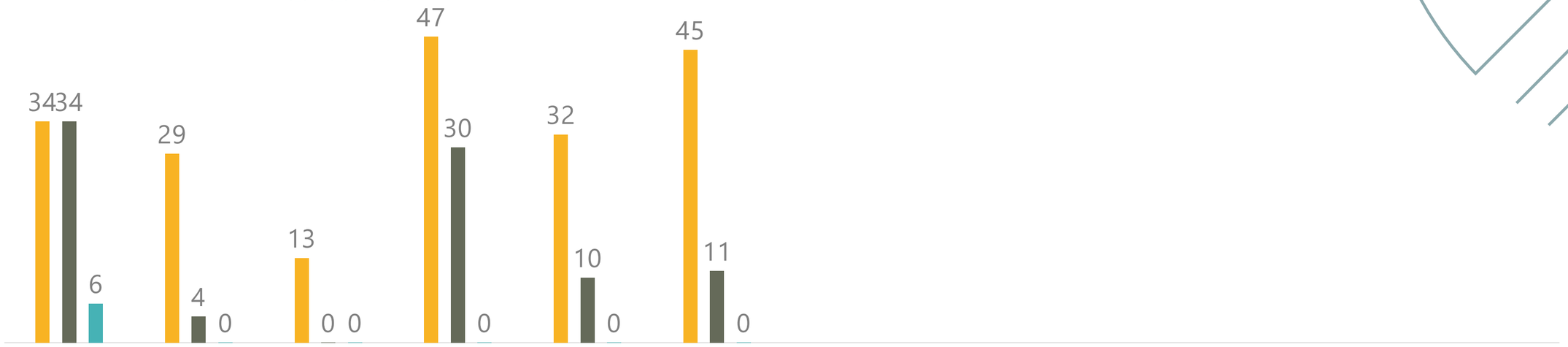

KONTEN BERITA WEB DINAS

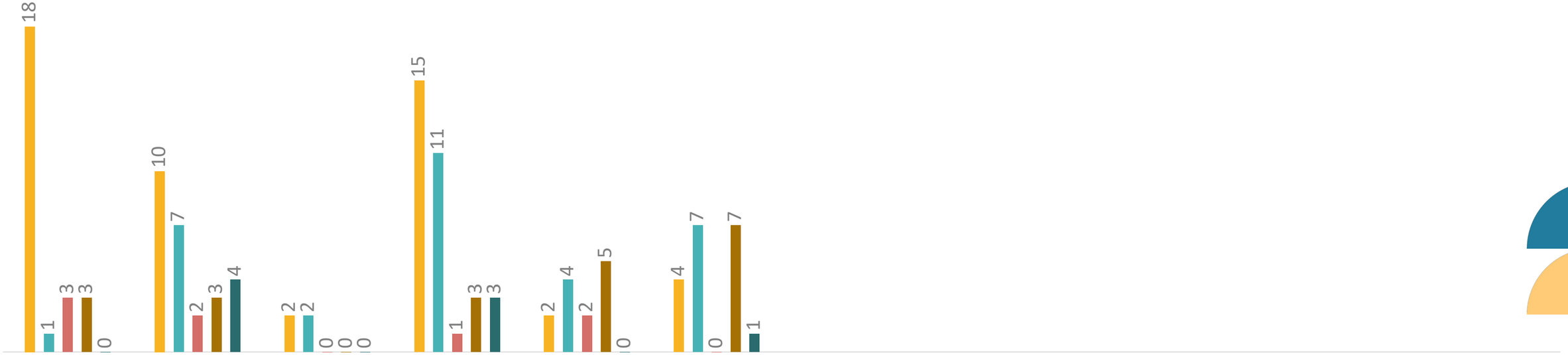

Laporan Akumulatif Followers & Subscribers Medsos

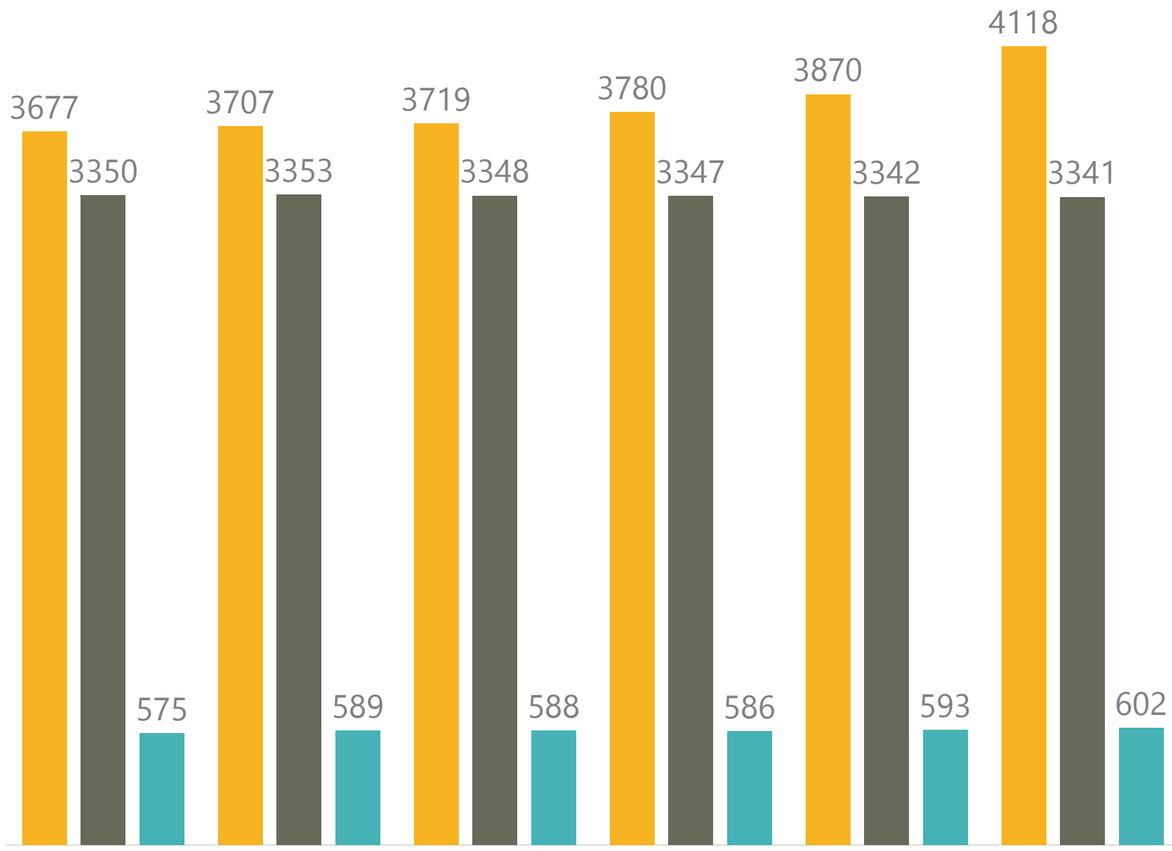

PERSENTASE HASIL SURVEY KEPUASAN WEBSITE

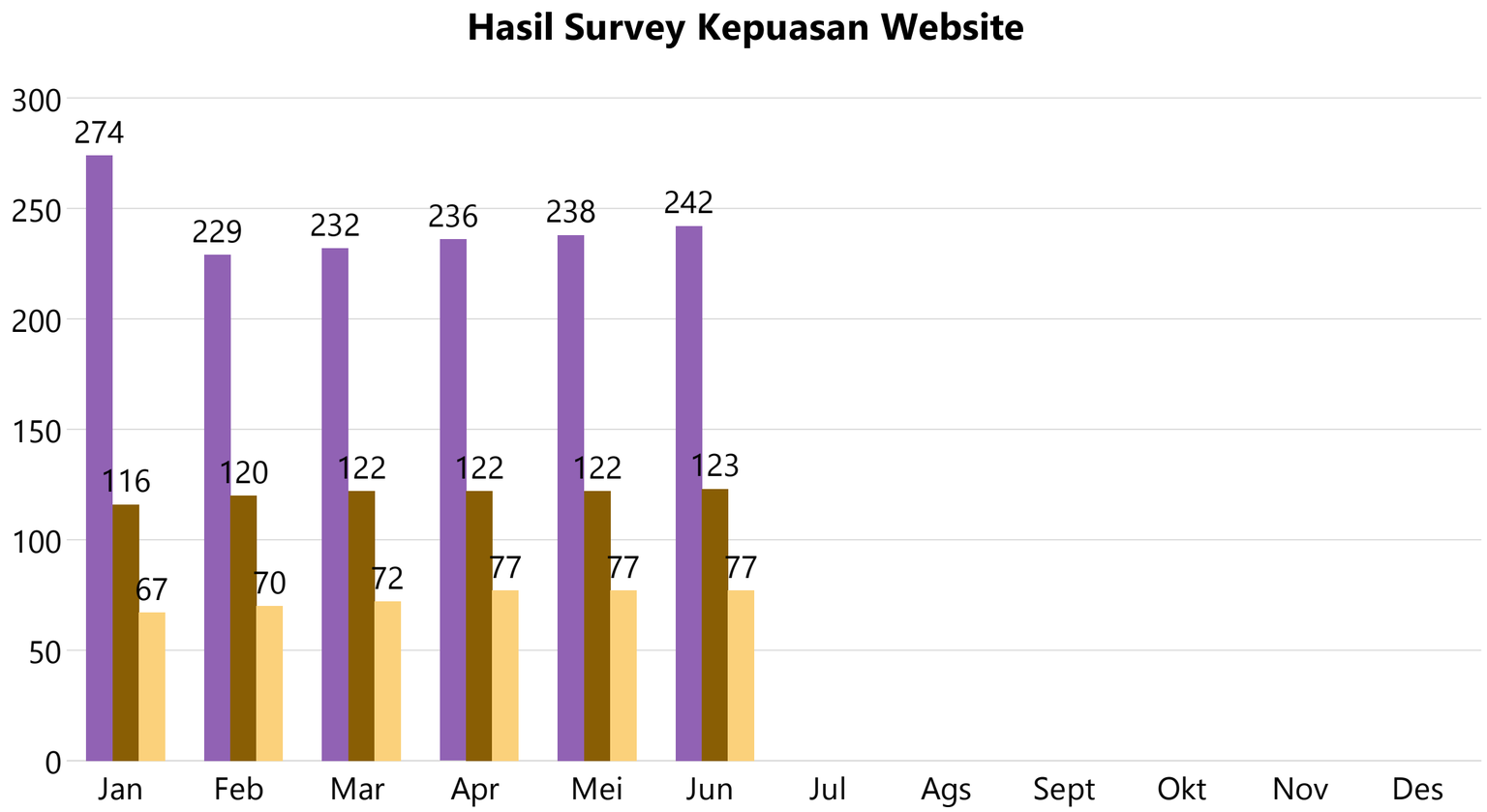

Surveyor	407	419	426	435	437	442						

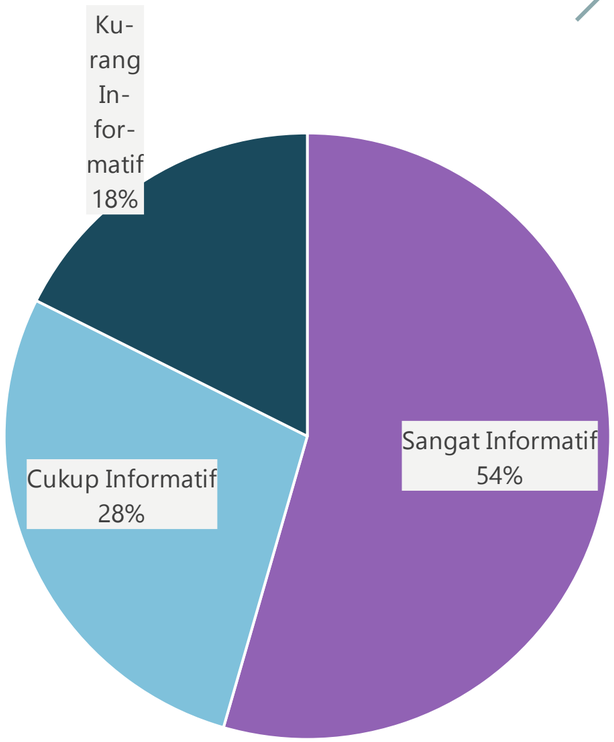

JUMLAH AKUMULATIF PENGUNJUNG WEBSITE 354.077 pengunjung

JUMLAH PENGUNJUNG WEBSITE BULAN INI: 256 pengunjung

TERIMA KASIH
TERIMA KASIH
TERIMA KASIH
TERIMA KASIH

sekian,

TERIMA KASIH

TERIMA KASIH
TERIMA KASIH
TERIMA KASIH
TERIMA KASIH

RAPAT PENGENDALIAN

STATUS AKHIR MEI
TAHUN 2025

DINAS PERUMAHAN RAKYAT DAN KAWASAN PERMUKIMAN
PROVINSI JAWA TENGAH

NGOPENI.
NGLAKONI.
Jateng

OUTLINE

Komposisi Anggaran TA 2025

Pelaporan Progres Realisasi APBD dan Capaian Kinerja Status Akhir Mei TA 2025

Pelaporan Pengadaan Barang dan Jasa

Pelaporan Pelayanan Informasi Publik dan Sosial Media

Penekanan

KOMPOSISI ANGGARAN 2025

Berdasarkan Jenis Belanja:

BELANJA	PAGU MURNI	PAGU EFISIENSI
	52.928.992.000	**49.121.484.000**
Belanja operasi	52.742.542.000	48.940.484.000
Belanja Pegawai	15.119.536.000	15.119.536.000
Belanja Barang dan Jasa	19.798.006.000	15.995.948.000
Belanja Hibah	225.000.000	225.000.000
Belanja Bantuan Sosial	17.600.000.000	17.600.000.000
Belanja Modal	186.450.000	181.000.000

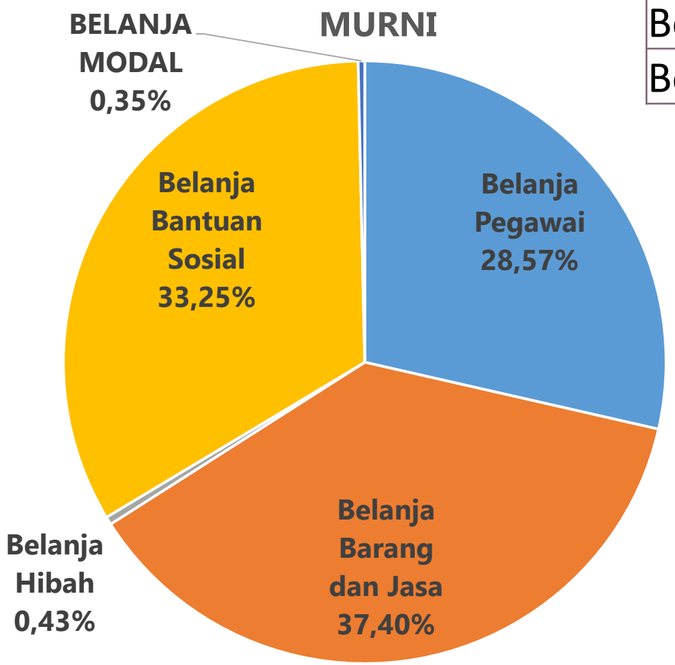

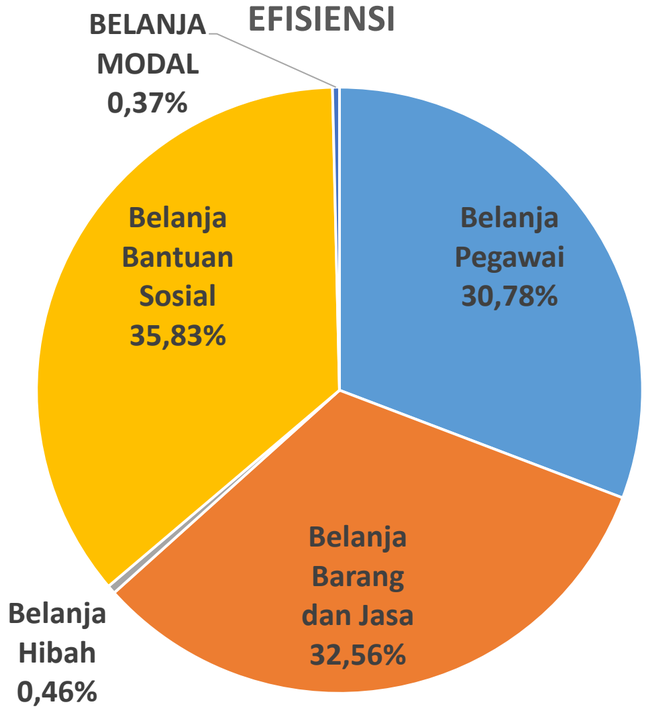

KOMPOSISI ANGGARAN 2025

..... Lanjutan

Berdasarkan Bidang:

NO	SEKRETARIAT/BIDANG	PAGU TA. 2025	EFISIENSI	PAGU EFISIENSI TA. 2025	
1	Sekretariat	21.718.992.000	1.424.953.000	20.294.039.000	93,44%
2	Perumahan	25.290.000.000	1.101.690.000	24.188.310.000	95,64%
3	Kawasan Permukiman	3.285.000.000	417.176.000	2.867.824.000	87,30 %
4	Pertanahan	1.475.000.000	485.610.000	989.390.000	67,08%
5	Keterpaduan PKP	1.160.000.000	378.079.000	781.921.000	67,41%
	TOTAL DINAS	**52.928.992.000**	**3.807.508.000**	**49.121.484.000**	**92,81 %**

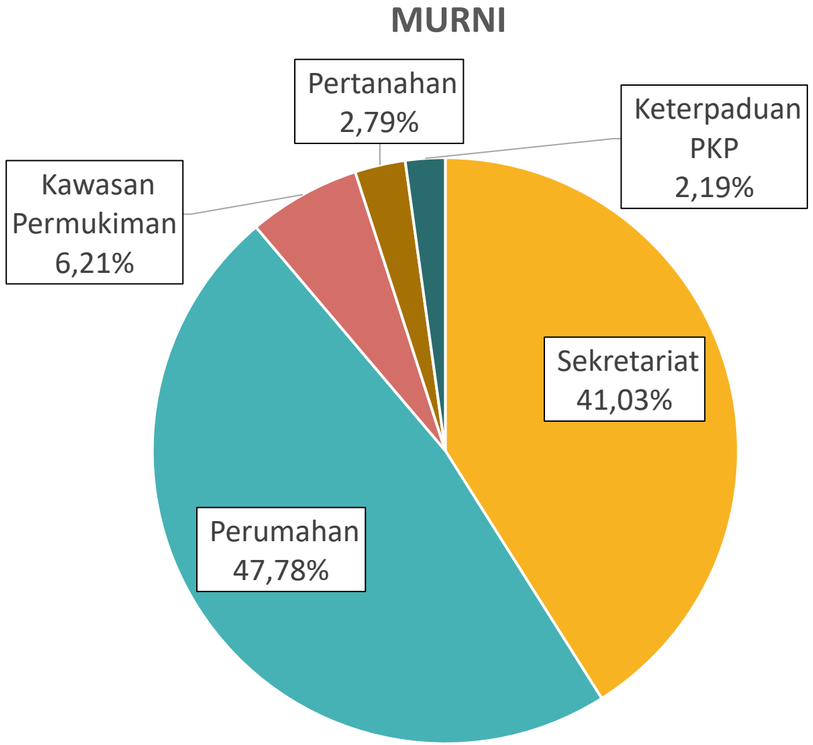

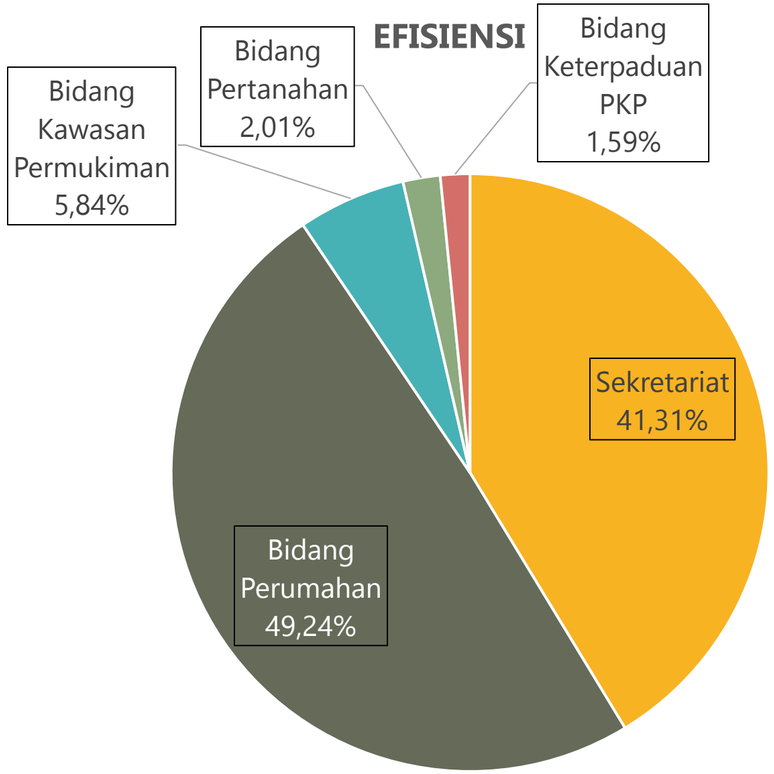

PROGRES REALISASI APBD
DAN CAPAIAN KINERJA

STATUS AKHIR MEI 2025

DISPERAKIM

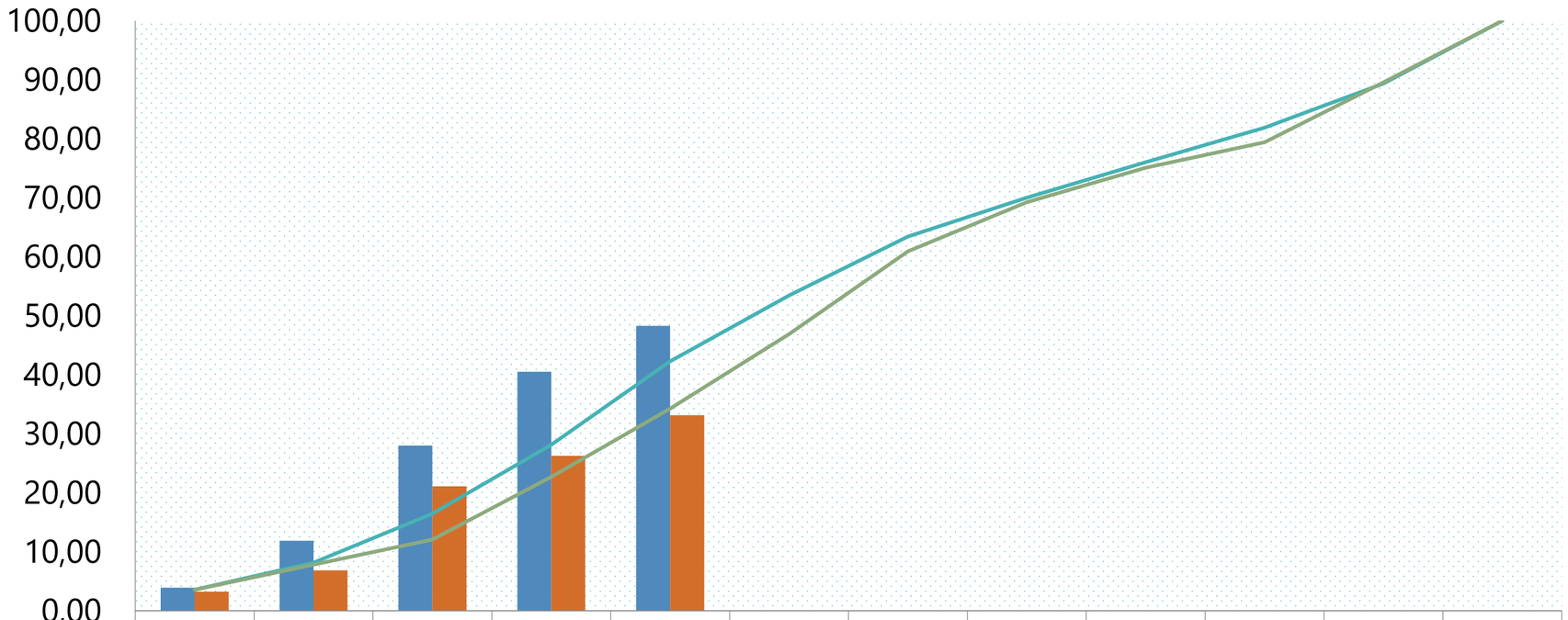

	JAN	FEB	MAR	APR	MEI	JUN	JUL	AGU	SEP	OKT	NOV	DES
R. FISIK	3,91	11,85	28,01	40,50	48,29							
R. KEU	3,23	6,86	21,08	26,26	33,14							
TF EFS	3,56	8,15	16,44	28,14	42,28	53,43	63,42	70,03	76,02	81,90	89,35	100
TK EFS	3,55	7,80	12,07	22,70	34,25	46,89	60,94	69,25	75,09	79,42	89,55	100

	Mei	Juni (Prognosis)
Target Fisik	42,28	53,43
Target Keu	34,25	46,89
Real. Fisik	48,29	57,02
Real. Keu	33,14	51,53
Dev. Fisik	6,02	3,60
Dev. Keu	-1,11	4,65

	Mei (Prognosis)
Target Fisik	42,28
Target Keu	34,25
Real. Fisik	48,30
Real. Keu	33,44
Dev. Fisik	6,02
Dev. Keu	-0,81

SEKRETARIAT

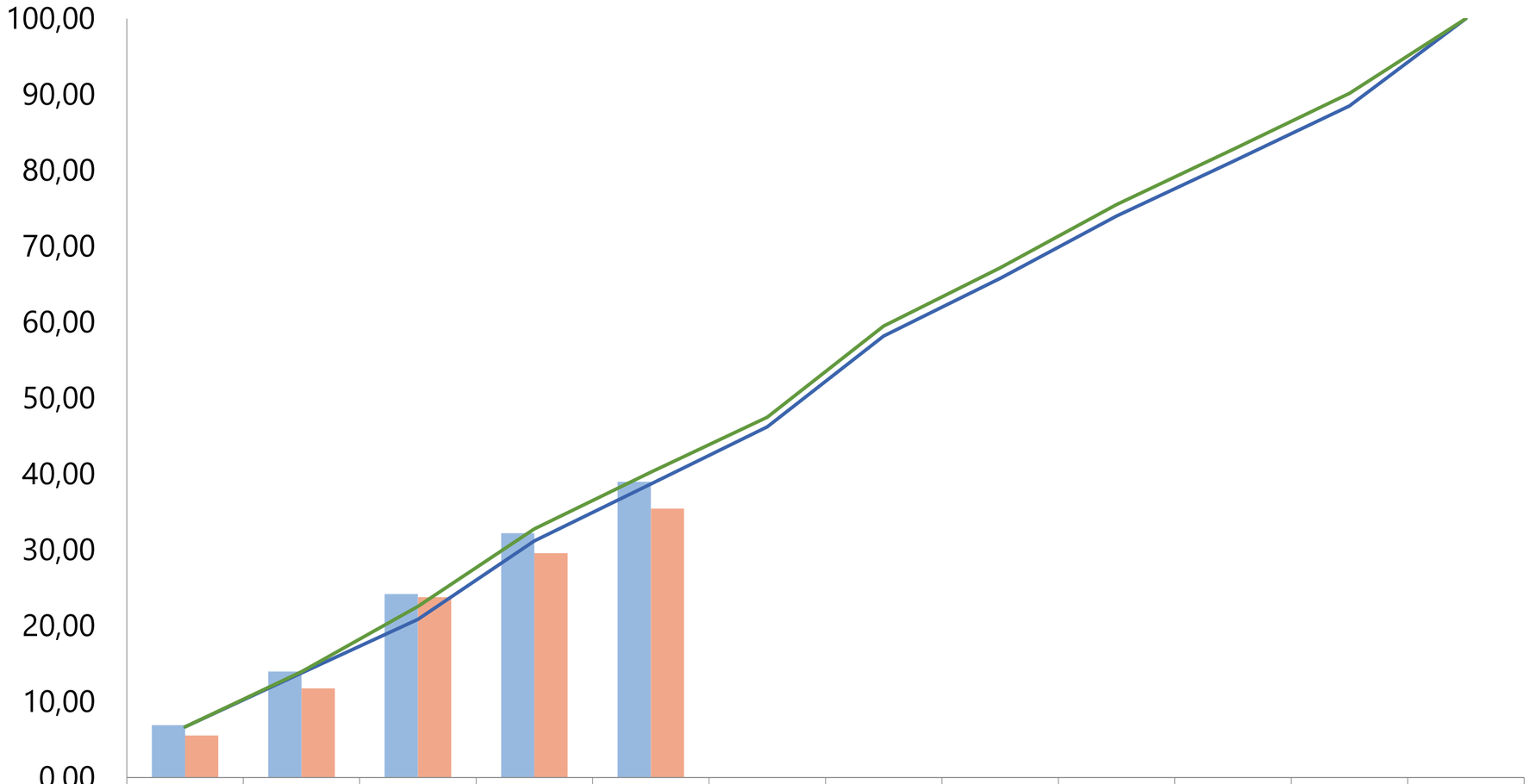

	1	2	3	4	5	6	7	8	9	10	11	12
R.FISIK	6,90	13,96	24,17	32,18	38,96							
R.KEU	5,53	11,75	23,75	29,55	35,42							
TF EFS	6,67	13,76	20,83	31,16	38,67	46,22	58,17	65,78	73,99	81,18	88,50	100
TK EFS	6,67	13,93	22,55	32,76	40,22	47,48	59,48	67,16	75,48	82,77	90,15	100

	Mei	Juni (Prognosis)
Target Fisik	38,67	46,22
Target Keu	40,22	47,48
Real. Fisik	**38,96**	**47,70**
Real. Keu	**35,42**	**42,61**
Dev. Fisik	0,31	1,48
Dev. Keu	-4,80	-4,87

	Mei (Prognosis)
Target Fisik	32,12
Target Keu	38,67
Real. Fisik	**39,92**
Real. Keu	**36,42**
Dev. Fisik	1,24
Dev. Keu	-3,80

PENJELASAN DEVIASI NEGATIF

Lanjut...

No.	Sub-Sub Kegiatan	Pagu	Deviasi (%)		Deviasi (Rp)	Alasan	Upaya Penyelesaian
			Fisik	Keu			
Subbag Program							
Penyusunan Dokumen Perencanaan Perangkat Daerah							
1	Penyusunan Dokumen Rencana Tindak Pengendalian Sistem Pengendalian Intern Pemerintah (RTP SPIP)	16.484.000	-12,10	-37,15	-5.400.000	- Desk Reviu RTP SPIP Tahun 2025 dan Tindak Lanjut Pendampingan Identifikasi Risiko Tahun 2026 yang semula dianggarkan melibatkan pendampingan narasumber dari Bappeda dan Inspektorat akan dilaksanakan tanpa didampingi narasumber dikarenakan tim Inspektorat masih melaksanakan pendampingan Identifikasi Risiko dan PM Maturitas di Jawa Tengah - Penyesuaian antara pagu belanja makan minum dengan realisasi SPJ (pagu makan minum rapat internal hanya snack Rp 10.000)	- Desk dilaksanakan setelah terbitnya jadwal input MR dalam e-planning untuk penyusunan Renja 2026- Honor Narasumber Akan dioptimalkan untuk FGD Penyusunan MR PBJ 2026 di bulan Oktober - Disesuaikan melalui Perubahan Anggaran
Subbag Keuangan							
1	Penyediaan Gaji dan Tunjangan ASN	15.119.536.000	0,00	-5,83	-882.092.001	Menyesuaikan dengan dinamika kepegawaian	
2	Pelaksanaan Koordinasi Penatausahaan dan Pengujian Verifikasi Keuangan SKPD	25.336.000	-4,89	-4,89	-1.240.000	Pelaksanaan Verifikasi Keuangan menyesuaikan jadwal kegiatan bidang yang akan diverifikasi	Dijadwalkan di bulan berikutnya

PENJELASAN DEVIASI NEGATIF

... Lanjutan

No.	Sub-Sub Kegiatan	Pagu	Deviasi (%)		Deviasi (Rp)	Alasan	Upaya Penyelesaian
			Fisik	Keu			
Subbag Umum dan Kepegawaian							
Penyusunan Perencanaan Kebutuhan Barang Milik Daerah SKPD							
1	Makanan dan Minuman dalam rangka Rapat Koordinasi	1.190.000	-41,60	-41,60	-495.000	Rapat Penerapan Penyusunan RKBMD dilaksanakan menunggu sosialisasi dari BPKAD	Menunggu sosialisasi dan arahan dari BPKAD
Penatausahaan Arsip Dinamis pada SKPD							
2	Pengadaan Perlengkapan Bahan Arsip	1.611.000	-24,50	-24,89	-401.000	Belanja cetak sekat arsip belum dapat dilaksanakan karena perlu menyesuaikan kode rekening level 6 melalui mekanisme Perubahan Anggaran.	Dilaksanakan setelah penetapan Perubahan Anggaran Tahun 2025
Pengadaan Barang Milik Daerah Penunjang Urusan Pemerintah Daerah							
3	Pengadaan Peralatan dan Mesin Lainnya	86.000.000	-100,00	-100,00	-86.000.000	HPS pengadaan komputer sudah disusun dan diajukan di bulan Mei, namun dengan dilantiknya Kepala Dinas yang baru, diperlukan penyusunan HPS baru dan pembaruan akun pengadaan barang dan jasa	Diperkirakan bisa dibelanjakan di bulan Juni dengan pembayaran di bulan Juli

BIDANG PERUMAHAN

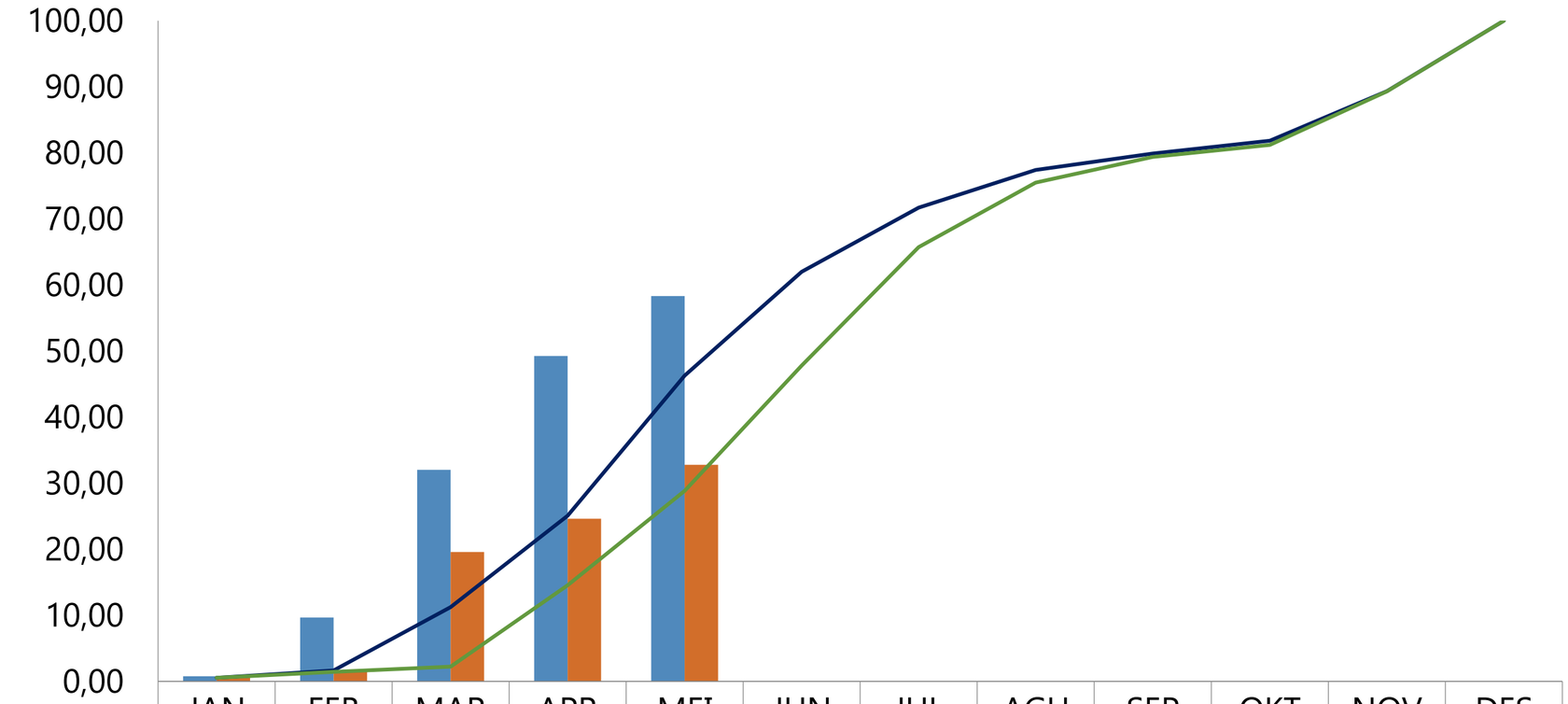

	JAN	FEB	MAR	APR	MEI	JUN	JUL	AGU	SEP	OKT	NOV	DES
R. FISIK	0,78	9,68	32,03	49,27	58,34							
R. KEU	0,60	1,66	19,58	24,63	32,77							
TF EFS	0,55	1,67	11,25	25,09	46,30	61,99	71,70	77,41	79,89	81,83	89,33	100,00
TK EFS	0,55	1,45	2,22	14,55	28,84	47,79	65,74	75,51	79,38	81,21	89,31	100,00

	Mei	Juni (Prognosis)
Target Fisik	46,30	61,99
Target Keu	28,84	47,79
Real. Fisik	**58,34**	**68,35**
Real. Keu	**32,77**	**61,72**
Dev. Fisik	12,04	6,37
Dev. Keu	3,93	13,93

	Mei (Prognosis)
Target Fisik	46,30
Target Keu	28,84
Real. Fisik	**57,43**
Real. Keu	**30,43**
Dev. Fisik	11,14
Dev. Keu	1,59

PENJELASAN DEVIASI NEGATIF

No.	Sub-Sub Kegiatan	Pagu	Deviasi (%)		Deviasi (Rp)	Alasan	Upaya Penyelesaian
			Fisik	Keu			
Pokja Perumahan Umum							
Rehabilitasi Rumah bagi Korban Bencana							
1	Penyaluran Bantuan Stimulan Pembangunan Rumah Relokasi Program Pemerintah (Pendampingan)	315.607.000	-1,93	-3,17	-10.011.606	- Bimtek Persiapan Pelaksanaan PB Relokasi di Desa gumingsir belum terlaksana karena masih terkendala kesiapan lahan - Pelatihan perakitan ruspin desa aribaya belum terlaksana karena masih terkendala kesiapan lahan	- Dilaporkan sebagai progres keuangan bulan selanjutnya - Berdasarkan hasil koordinasi dengan Disperakim Kab. Banjarnegara dan Pemdes, Pelaksanaan Bansos PB Relokasi di Desa Aribaya masih bisa dilanjutkan (sedang dalam proses pengukuran lahan) namun penyelesaiannya mundur dari yang dijadwalkan - Pelaksanaan Bansos PB Relokasi di Desa Gumingsir sebanyak 26 unit berpotensi gagal disalurkan karena lahan relokasi masih merupakan zona rawan bencana sedang, dan akses menuju lokasi belum memadai
2	Penyaluran Bantuan Stimulan Pembangunan Rumah Relokasi Program Pemerintah	4.000.000.000	-12,00	-12,40	-496.000.000	Termin 1 Desa Aribaya Kab. Banjarnegara progres pekerjaan belum berjalan, karena masih dalam proses Cleareance lahan, sehingga diperkirakan mundur dari target jadwal yang telah ditetapkan.	Dilaporkan sebagai progres keuangan bulan selanjutnya

BIDANG PERUMAHAN

TOTAL ANGGARAN BIDANG = Rp 24.188.310.000

PROGRAM PEMBANGUNAN PERUMAHAN (Rp 24.188.310.000)

INDIKATOR KINERJA	TARGET 2025	REALISASI s.d MEI
% Rumah tidak layak huni yang tertangani (RTLH)	6,64 %	4,20%
% Rumah layak huni yang disediakan (RLH)	0,73 %	0,62%

IK PROGRAM PEMBANGUNAN PERUMAHAN

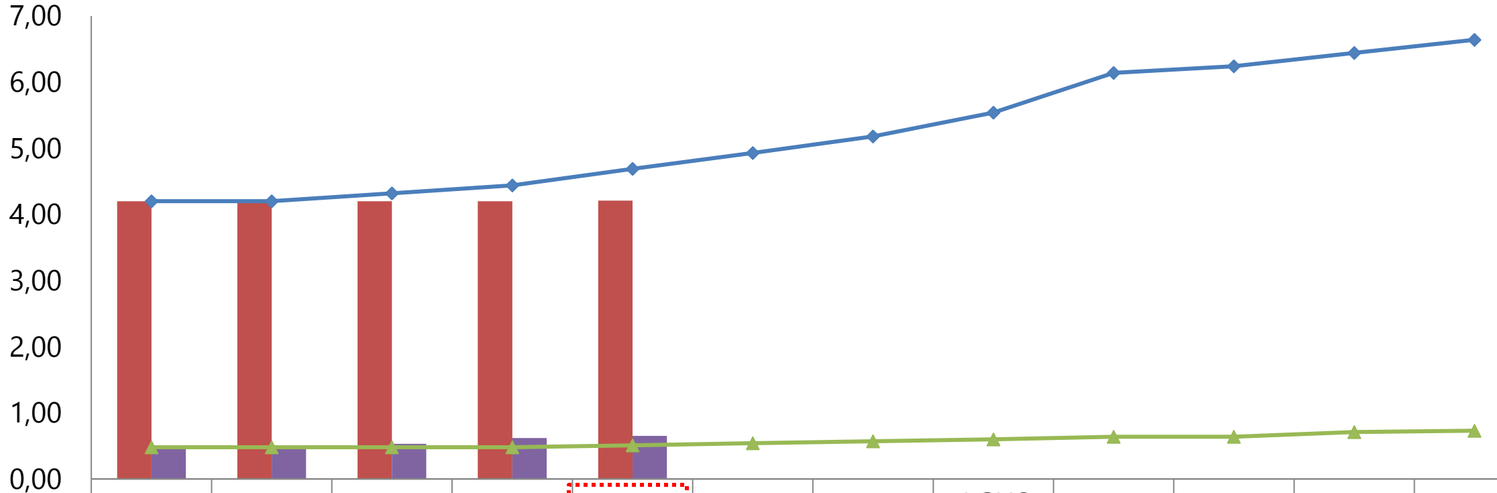

	JAN	FEB	MAR	APRIL	MEI	JUNI	JULI	AGUST	SEPT	OKT	NOV	DES
R. % RTLH yang tertangani	4,20	4,20	4,20	4,20	4,21	0,00	0,00	0,00	0,00	0,00	0,00	0,00
R. % % RLH yang disediakan	0,48	0,48	0,53	0,62	0,65	0,00	0,00	0,00	0,00	0,00	0,00	0,00
T. % RTLH yang tertangani	4,20	4,20	4,32	4,44	4,69	4,93	5,18	5,54	6,14	6,24	6,44	6,64
T. % RLH yang disediakan	0,48	0,48	0,48	0,48	0,51	0,54	0,57	0,60	0,64	0,64	0,71	0,73

Catatan:
- ✓ Jenis IK Program **Proges Positif**
- ✓ Realisasi Mulai JANUARI memperhitungakan Realisasi Kinerja Tahun 2024

PROGRES BANSOS PK BENCANA

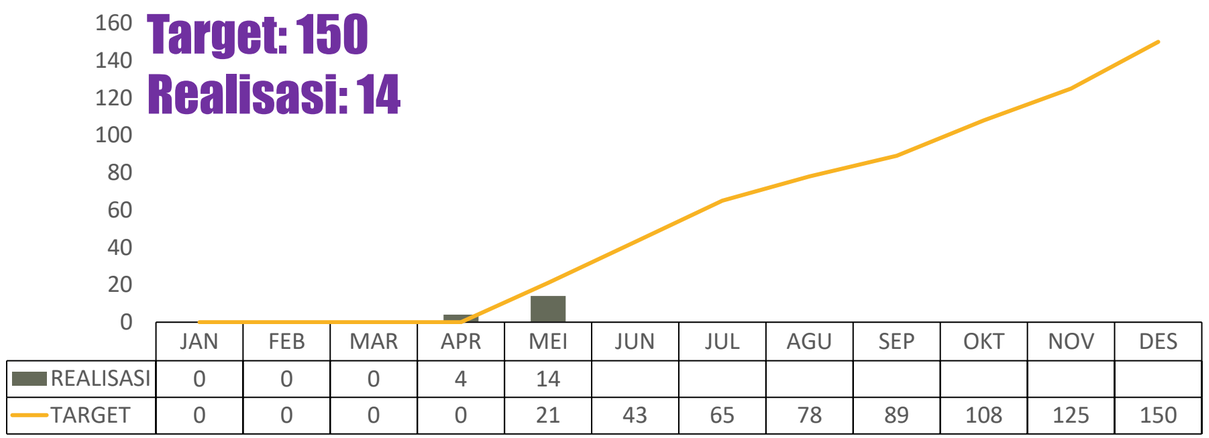

NO	KABUPATEN/ KOTA	ALOKASI MURNI	POTENSI GAGAL	MATERIAL		SELESAI
				KIRIM	BANGUN	
1	Demak	96	21	30	2	2
2	Wonosobo	24	14	7	2	2
3	Grobogan	11	6	5	3	3
4	Kota Pekalongan	5	5	0	0	0
5	Pemalang	14	4	10	7	7
	Total	**150**	**50**	**52**	**14**	**14**

Realisasi Fisik : 35,67%
Realisasi Keuangan: Rp. 900.000.000

Aktivitas Bulan Ini:
- ✓ Pelaksanaan rehabilitasi di pemalang, demak, grobogan, wonosobo
- ✓ Pengajuan termin 2 demak, pemalang
- ✓ Pengiriman material demak, wonosobo, pemalang

Kendala:
-

Upaya Penyelesaian:
-

Rencana Kegiatan Bulan Depan:
- ✓ Pengajuan termin 2 demak, grobogan, wonosobo
- ✓ Pengajuan termin 3 pemalang
- ✓ Monitoring pelaksanaan kegiatan di grobogan, pemalang, wonosobo, demak

SAMPLING DOKUMENTASI REALISASI PK BENCANA

SEBELUM	SESUDAH

Kab. Pemalang (Mawardi, Desa Blendung RT 2/ RW 7)

Kab. Pemalang (Wahmadi, Desa Blendung RT 1/ RW 5)

Kab. Grobogan (Nyamat, Desa Penadaran)

SEBELUM	SESUDAH

Kab. Pemalang (Tawijem, Desa Blendung RT 2/ RW 7)

Kab. Pemalang (Cahyono, Desa Blendung RT 1/ RW 5)

Kab. Wonosobo (Suwardi, Desa Pucungkerep)

PROGRES BANSOS PB BACKLOG

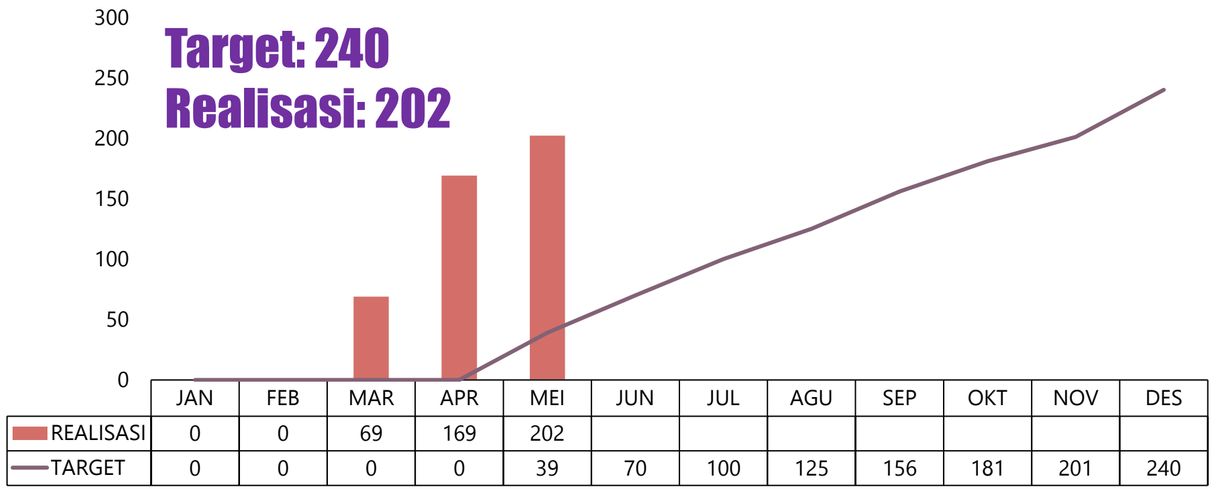

NO	KABUPATEN/ KOTA	ALOKASI MURNI	POTENSI GAGAL	PONDASI	RUSPIN		NON RUSPIN		SELESAI
					KIRIM	BANGUN	KIRIM	BANGUN	
1	Banyumas	47	10	37	37	37	37	37	37
2	Batang	30	6	24	24	24	24	24	24
3	Boyolali	38	2	36	36	36	36	36	36
4	Kendal	35	5	30	30	30	30	30	30
5	Sukoharjo	21	2	19	19	19	19	19	19
6	Wonogiri	44	5	39	39	39	39	39	39
7	Kota Tegal	25	8	17	17	17	17	17	17
	Total	**240**	**38**	**202**	**202**	**202**	**202**	**202**	**202**

Realisasi Fisik : 84,17%

Realisasi Keuangan: Rp4.432.000.000

Aktivitas Bulan Ini:

- ✓ Pengajuan Penyaluran Termin 2 Swakelola Kab. Banyumas, Wonogiri, Batang, Boyolali
- ✓ Penyelesaian pelaksanaan pembangunan

Kendala:

-

Upaya Penyelesaian:

-

Rencana Kegiatan Bulan Depan:

- ✓ Pengajuan termin 2 dan 3
- ✓ Penyaluran bantuan untuk alokasi murni sudah selesai

SAMPLING DOKUMENTASI REALISASI PB BACKLOG

Kab. Banyumas (KURDI, Desa Panembangan, Kec. Cilongok)

Kab. Batang (HIDAYATUL ARAFAH, Desa Pesantren, Kec. Blado)

Kab. Boyolali (ADITYA BAYU NUGROHO, Desa Beji, Kec. Andong)

Kab. Kendal (ASHARLIA TESYA, Desa Gondoharum, Kec. Pagerruyung)

Kab. Sukoharjo (BARKAH NURWANTO AKBAR, Desa Kedungjambal, Kec. Tawangsari)

Kab. Wonogiri (DANANG SETIYAWAN, Desa Pare, Kec. Selogiri)

PROGRES BANSOS PB BENCANA

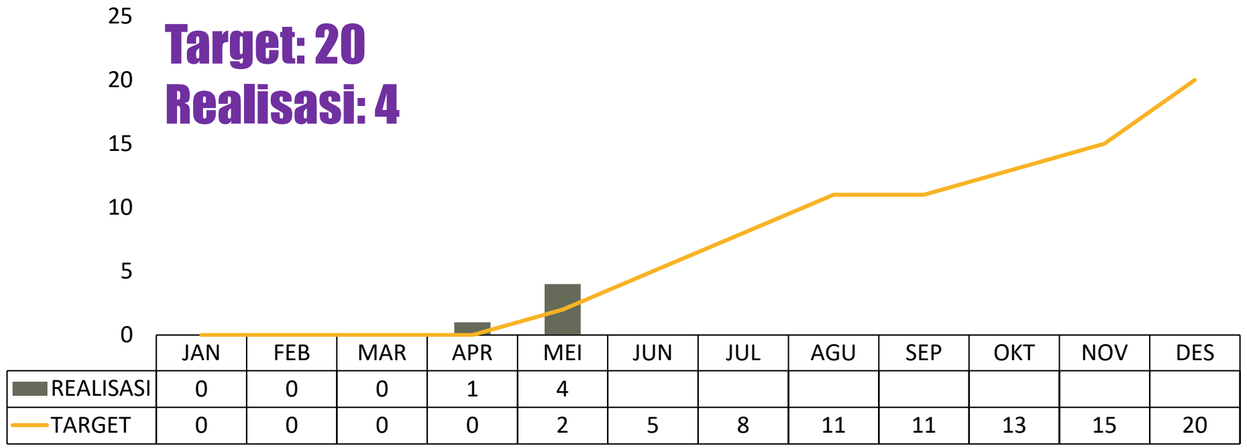

NO	KABUPATEN/KOTA	ALOKASI MURNI	POTENSI GAGAL	RUSPIN		NON RUSPIN		SELESAI
				KIRIM	BANGUN	KIRIM	BANGUN	
1	Demak	15	3	12	9	8	4	4
2	Kota Pekalongan	3	0	3	3	3	0	0
3	Banyumas	2	2	0	0	0	0	0
	Total	**20**	**5**	**15**	**12**	**11**	**4**	**4**

Realisasi Fisik : 57,50%
Realisasi Keuangan: Rp.575.000.000

Aktivitas Bulan Ini:
- ✓ Pelaksanaan Pembangunan di Demak
- ✓ Pengajuan Termin 2 Demak, Pekalongan
- ✓ Monev Pelaksanaan Pembangunan di Kab. Demak
- ✓ Pelatihan Perakitan Ruspin Demak

Kendala:
-

Upaya Penyelesaian:
-

Rencana Kegiatan Bulan Depan:
- ✓ Pengajuan Termin 2 Demak
- ✓ Pengajuan Termin 3 Kota Pekalongan

SAMPLING DOKUMENTASI REALISASI PB BENCANA

Kab. Demak (Ali Shodikin, Desa Kunir rt 1/ rw 2)

Kab. Demak (Sukisno, Desa Ngemplik Wetan rt 9/ rw 2)



Kab. Demak (Warsini, Desa Ngemplik Wetan rt 6/ rw 2)

PROGRES BANSOS PB RELOKASI

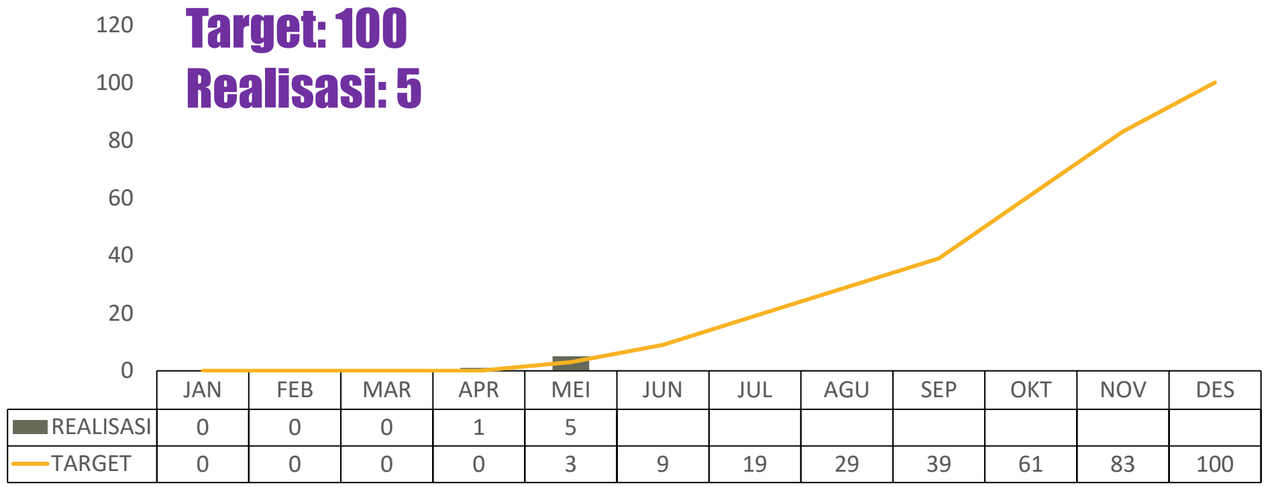

NO	KABUPATEN/KOTA	ALOKASI MURNI	POTENSI GAGAL	RUSPIN		NON RUSPIN		SELESAI
				KIRIM	BANGUN	KIRIM	BANGUN	
1	Banjarnegara	68	2	10	10	5	0	0
2	Kota Tegal	4	2	2	2	2	2	2
3	Kota Salatiga	4	0	4	4	4	1	1
4	Brebes	5	5	0	0	0	0	0
5	Klaten	3	3	0	0	0	0	0
6	Kudus	5	5	0	0	0	0	0
7	Banyumas	3	1	2	2	2	2	2
8	Kota Semarang	8	6	0	0	0	0	0
	Total	**100**	**24**	**18**	**18**	**13**	**5**	**5**

Realisasi Fisik : 16,60%
Realisasi Keuangan: Rp. 648.000.000

Aktivitas Bulan Ini:
- ✓ Pelaksanaan pembangunan di Banjarnegara, Salatiga, Tegal, Banyumas
- ✓ Pengajuan termin 2 Kota Tegal, Salatiga
- ✓ Koordinasi pelaksanaan kegiatan di Desa Aribaya dan Gumingsir

Kendala:
- ✓ Penyaluran 26 unit PB Relokasi di Desa Gumingsir, Kec. Pagentan, Kab. Banjarnegara berpotensi gagal karena karena lahan relokasi masih merupakan zona rawan bencana sedang, dan akses menuju lokasi belum memadai.
- ✓ Penyaluran 30 unit PB Relokasi di Desa Aribaya, Kec. Pagentan, Kab. Banjarnegara belum terlaksana karena masih menunggu proses pengukuran lahan dari BPN.

Upaya Penyelesaian:
- ✓ Desa Gumingsir dinyatakan mundur, sehingga jumlah potensi gagal bertambah 26 unit yang semula 24 unit menjadi total 50 unit yang akan diambil dari BNBA usulan 2026. BNBA pengganti telah disiapkan.
- ✓ Berdasarkan hasil koordinasi dengan Disperakim Kab. Banjarnegara dan Pemdes, Penyaluran 30 unit PB Relokasi di Desa Aribaya, Kec. Pagentan, Kab. Banjarnegara masih akan dilanjutkan, namun penyelesaiannya akan mundur dari yang dijadwalkan

Rencana Kegiatan Bulan Depan:
- ✓ Pengajuan Termin 1 Desa Aribaya
- ✓ Pengajuan Termin 3 Kota Tegal, Banyumas, Desa Nagasari Banjarnegara, Kota Salatiga

SAMPLING DOKUMENTASI REALISASI PB RELOKASI

Kota Tegal (Sari retno wati, Kel. Kraton)

Kab. Banyumas (Kalim, Desa Sambirata rt 5/rw 3)

Kab. Banyumas (Imam Munajat, Desa Sambirata rt 4/rw 2)

Kota Salatiga (Ahmad Rifai, Rusun Cabean)

BIDANG KAWASAN PERMUKIMAN

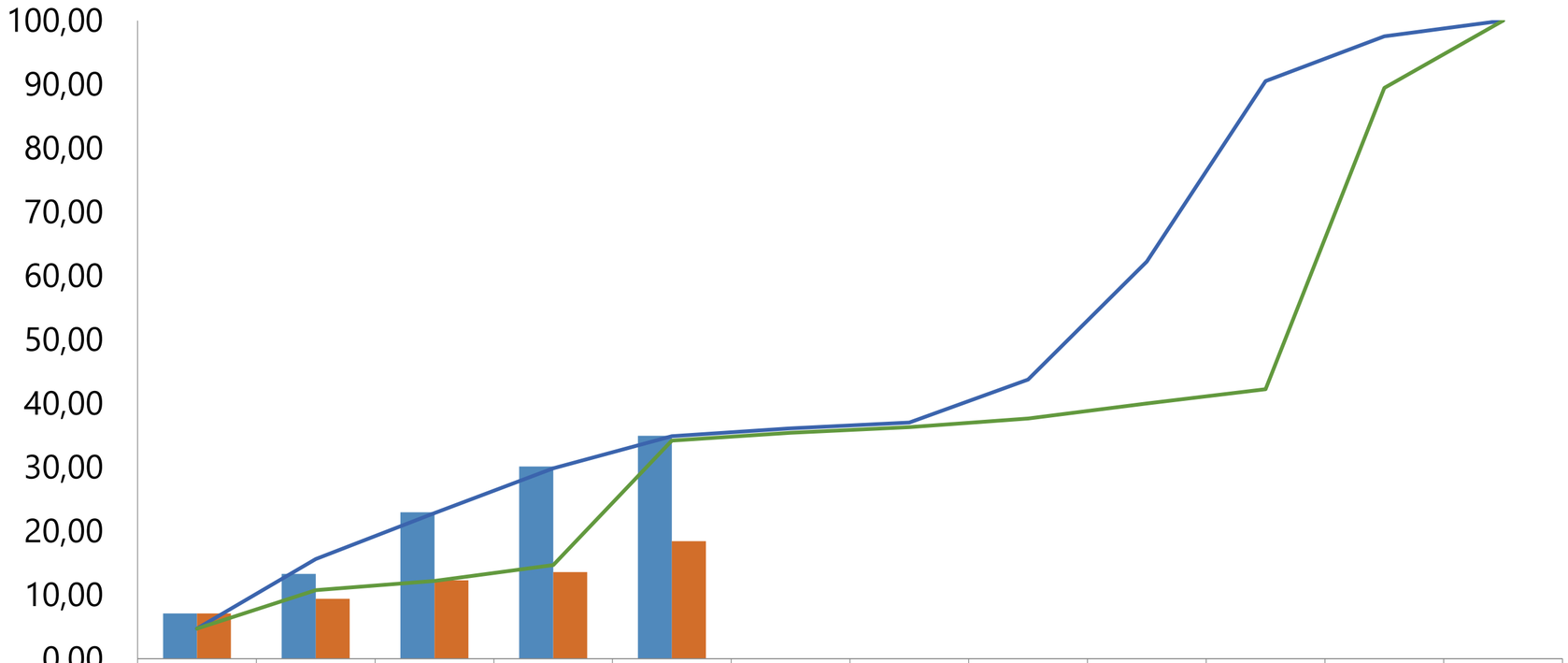

	JAN	FEB	MAR	APR	MEI	JUN	JUL	AGU	SEP	OKT	NOV	DES
R. FISIK	7,09	13,28	22,95	30,12	34,94							
R. KEU	7,08	9,38	12,27	13,58	18,42							
TF EFS	4,71	15,62	22,83	29,82	34,88	36,10	37,00	43,73	62,25	90,51	97,55	100
TK EFS	4,71	10,74	12,20	14,67	34,18	35,41	36,30	37,63	40,00	42,23	89,46	100

	Mei	Juni (Prognosis)
Target Fisik	34,88	36,10
Target Keu	34,18	35,41
Real. Fisik	**34,94**	**36,14**
Real. Keu	**18,42**	**34,14**
Dev. Fisik	0,06	0,04
Dev. Keu	-15,76	-1,26

	Mei (Prognosis)
Target Fisik	34,88
Target Keu	34,18
Real. Fisik	**35,04**
Real. Keu	**34,28**
Dev. Fisik	0,16
Dev. Keu	0,09

PENJELASAN DEVIASI NEGATIF

No.	Sub/Sub-Sub Kegiatan	Pagu	Deviasi (%)		Deviasi (Rp)	Alasan	Upaya Penyelesaian
			Fisik	Keu			
Pokja Perencanaan Teknis Kawasan Permukiman							
Koordinasi dan Sinkronisasi Pengendalian Penyelenggaraan Pemugaran/ Peremajaan/ Pemukiman Kembali Permukiman Kumuh dan Rumah Tidak Layak Huni untuk Pencegahan Terhadap Tumbuh dan Berkembangnya Permukiman Kumuh dengan Luas 10 (Sepuluh) Ha sampai dengan di Bawah 15 (Lima Belas) Ha							
1	Survei Dan Pendataan Kondisi Kawasan Permukiman Kumuh Provinsi Jawa Tengah	434.505.000	0,00	-100,00	-434.505.000	- Peket sedang dalam proses pengajuan pembayaran, menunggu kelengkapan berkas pengajuan pembayaran dari tim konsultan - Paparan Lap. Akhir dan akhir masa kontrak pada 25 April	Dilaporkan sebagai progres keuangan bulan selanjutnya

BIDANG KAWASAN PERMUKIMAN

TOTAL ANGGARAN BIDANG : Rp 2.867.824.000

PROGRAM	INDIKATOR KINERJA	TARGET 2025	REALISASI S.D MEI
PROGRAM KAWASAN PERMUKIMAN (Rp. 2.436.356.000,-)	% Penanganan kawasan permukiman kumuh	13,90%	39,33%
PROGRAM PENINGKATAN PSU (Rp. 431.468.000)	% PSU permukiman yang disediakan	60%	40 %

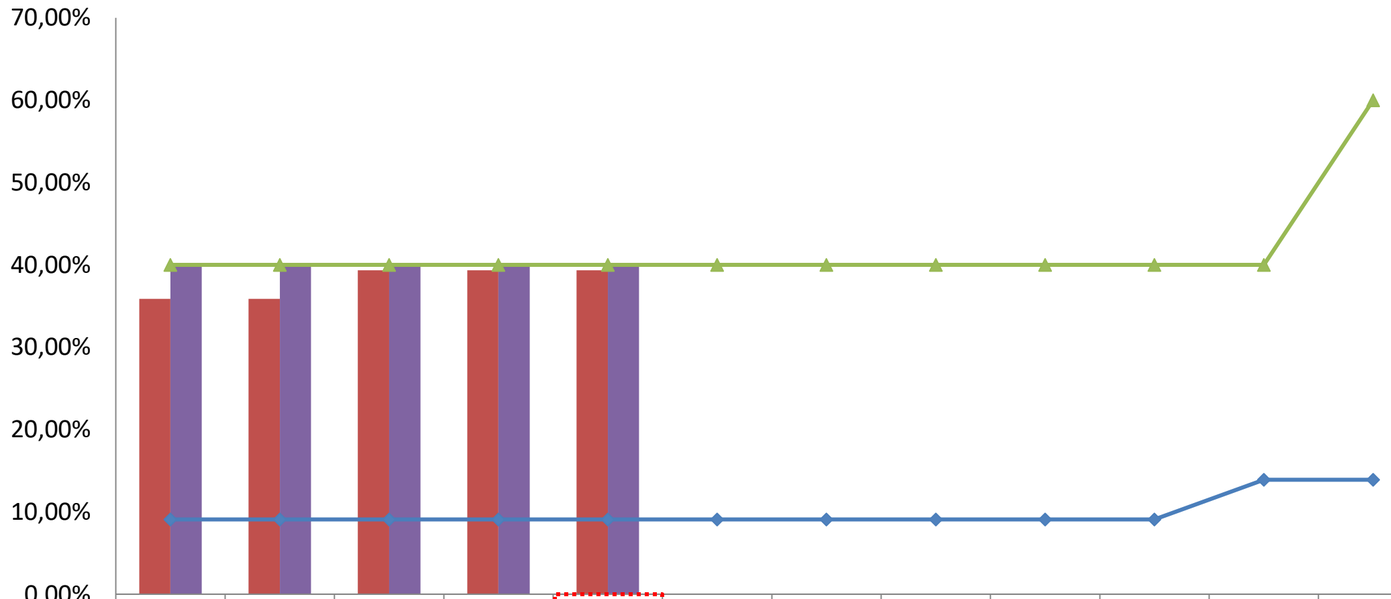

	JAN	FEB	MAR	APRIL	MEI	JUNI	JULI	AGUST	SEPT	OKT	NOV	DES
R. % Penanganan kawasan permukiman kumuh	35,87%	35,87%	39,33%	39,33%	39,33%	0,00%	0,00%	0,00%	0,00%	0,00%	0,00%	0,00%
R. % PSU permukiman yang disediakan	40,00%	40,00%	40,00%	40,00%	40,00%	0,00%	0,00%	0,00%	0,00%	0,00%	0,00%	0,00%
T. % Penanganan kawasan permukiman kumuh	9,08%	9,08%	9,08%	9,08%	9,08%	9,08%	9,08%	9,08%	9,08%	9,08%	13,90%	13,90%
T. % PSU permukiman yang disediakan	40,00%	40,00%	40,00%	40,00%	40,00%	40,00%	40,00%	40,00%	40,00%	40,00%	40,00%	60,00%

Catatan:
- ✓ Jenis IK Program **Proges Positif**
- ✓ Realisasi Mulai JANUARI memperhitungakan Realisasi Kinerja Tahun 2024
- ✓ % Penanganan kawasan permukiman kumuh akan diusulkan perubahan target pada saat proses PA 2025

HIBAH PSU

Penyediaan Prasarana dan Sarana Permukiman Kab. Karanganyar (Green Plesungan)

FOTO

KETERANGAN

FOTO

KETERANGAN

FOTO

KETERANGAN

FOTO

KETERANGAN

Data Umum

Alamat :
Penyedia :
Tanggal Kontrak :
Nilai Kontrak :

Pekerjaan Saat Ini

- FHO Hibah Tahun 2024 di Kab. Brebes
- Proses Pengadaan Langsung DED Hibah Penyediaan Prasarana dan Sarana Permukiman Kab. Karanganyar: Sudah Terkontrak 19 Mei 2025

Permasalahan

-

Usulan Tindak Lanjut

-

Rencana Kerja Bulan Depan

- Proses penyusunan DED

HADIAH LOMBA HARI HABITAT

JUARA 1
KAB. PEKALONGAN

FOTO

KETERANGAN (NAMA PEKERJAAN)

FOTO

KETERANGAN (NAMA PEKERJAAN)

FOTO

KETERANGAN (NAMA PEKERJAAN)

FOTO

KETERANGAN (NAMA PEKERJAAN)

Data Umum

Alamat :
Penyedia :
Tanggal Kontrak :
Nilai Kontrak :

Pekerjaan Saat Ini

- Persiapan lelang fisik Habitat
- Sosialisasi DED Habitat 3 Lokasi
- Pembayaran DED Habitat
- Juara 1 Kab. Pekalongan : pekerjaan jalan lingkungan dan saluran drainase

Permasalahan

- Silalapbaja masih terkendala akun PA masih a.n. Arief Djatmiko

Usulan Tindak Lanjut

- Berdasarkan hasil koordinasi dengan Biro APBJ, bisa menggunakan akun PPKOM (Kepala Bidang)

Rencana Kerja Bulan Depan

- Proses tender (silalapbaja)

HADIAH LOMBA HARI HABITAT

JUARA 2
KAB. BANYUMAS

FOTO

KETERANGAN (NAMA PEKERJAAN)

FOTO

KETERANGAN (NAMA PEKERJAAN)

FOTO

KETERANGAN (NAMA PEKERJAAN)

FOTO

KETERANGAN (NAMA PEKERJAAN)

Data Umum

Alamat :
Penyedia :
Tanggal Kontrak :
Nilai Kontrak :

Pekerjaan Saat Ini

- Persiapan lelang fisik Habitat
- Sosialisasi DED Habitat 3 Lokasi
- Pembayaran DED Habitat
- Juara 2 Banyumas : pekerjaan jalan lingkungan dan saluran drainase

Permasalahan

- Silalapbaja masih terkendala akun PA masih a.n. Arief Djatmiko

Usulan Tindak Lanjut

- Berdasarkan hasil koordinasi dengan Biro APBJ, bisa menggunakan akun PPKOM (Kepala Bidang)

Rencana Kerja Bulan Depan

- Proses tender (silalapbaja)

HADIAH LOMBA HARI HABITAT

JUARA 3 KAB. KEBUMEN

FOTO

KETERANGAN (NAMA PEKERJAAN)

FOTO

KETERANGAN (NAMA PEKERJAAN)

FOTO

KETERANGAN (NAMA PEKERJAAN)

FOTO

KETERANGAN (NAMA PEKERJAAN)

Data Umum

Alamat :
Penyedia :
Tanggal Kontrak :
Nilai Kontrak :

Pekerjaan Saat Ini

- Persiapan lelang fisik Habitat
- Sosialisasi DED Habitat 3 Lokasi
- Pembayaran DED Habitat
- Juara 3 kebumen : pekerjaan jalan lingkungan dan saluran drainase

Permasalahan

- Silalapbaja masih terkendala akun PA masih a.n. Arief Djatmiko

Usulan Tindak Lanjut

- Berdasarkan hasil koordinasi dengan Biro APBJ, bisa menggunakan akun PPKOM (Kepala Bidang)

Rencana Kerja Bulan Depan

- Proses tender (silalapbaja)

BIDANG PERTANAHAN

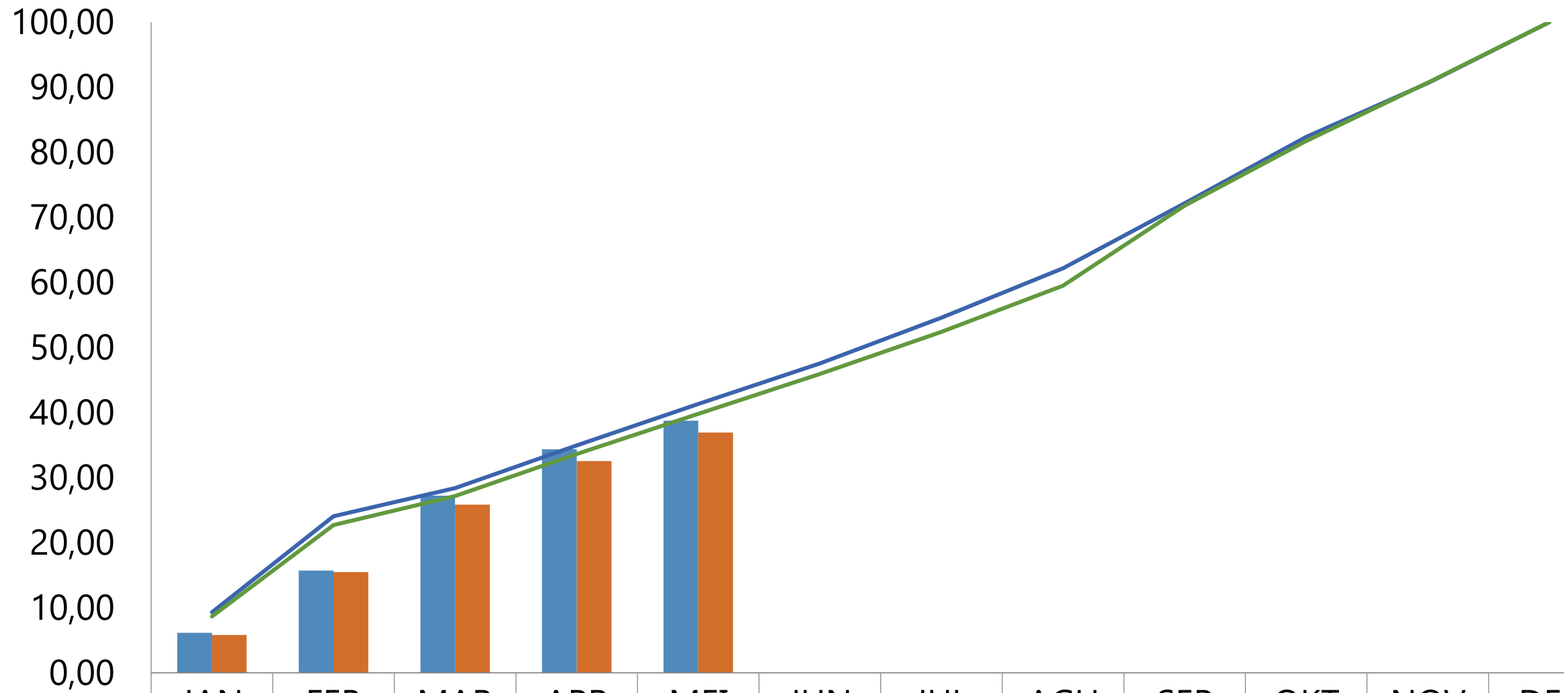

	JAN	FEB	MAR	APR	MEI	JUN	JUL	AGU	SEP	OKT	NOV	DES
R. FISIK	6,14	15,71	27,24	34,36	38,74							
R. KEU	5,82	15,49	25,86	32,56	36,92							
TF EFS	9,31	24,06	28,39	34,97	41,32	47,54	54,59	62,16	72,15	82,35	90,63	100
TK EFS	8,67	22,72	27,16	33,62	39,81	45,95	52,42	59,51	71,81	81,74	90,72	100

	Mei	Juni (Prognosis)
Target Fisik	41,32	47,54
Target Keu	39,81	45,95
Real. Fisik	38,74	45,45
Real. Keu	36,92	41,41
Dev. Fisik	-2,89	-2,09
Dev. Keu	-2,89	-4,54

	Mei (Prognosis)
Target Fisik	41,32
Target Keu	39,81
Real. Fisik	41,85
Real. Keu	37,86
Dev. Fisik	0,54
Dev. Keu	-1,95

PENJELASAN DEVIASI NEGATIF

No.	Sub/Sub-Sub Kegiatan	Pagu	Deviasi (%)		Deviasi (Rp)	Alasan	Upaya Penyelesaian
			Fisik	Keu			
Pokja Fasilitasi Pengadaan Tanah							
Inventarisasi Sengketa, Konflik, dan Perkara Pertanahan dalam 1 (satu) Daerah Provinsi							
1	Diseminasi Fungsi Zonasi Nilai Tanah sebagai Acuan Perencanaan Pengadaan Tanah bagi Pembangunan untuk Kepentingan Umum	12.482.000	-96,14	-96,14	-12.000.000	MoU/Kerjasama Gubernur dengan Ka. Kanwil BPN Jateng tentang sinergitas pemprov dengan Kanwil BPN terkait LP2B sebagai dasar PKS Deseminasi Zona Nilai Tanah masih dalam proses penyusunan	Progres dalam usulan kerjasama dari Biro Pemodaker Setda Prov Jateng
Pokja Fasilitasi Permasalahan Pertanahan							
Inventarisasi Sengketa, Konflik, dan Perkara Pertanahan dalam 1 (satu) Daerah Provinsi							
1	Pelaksanaan Sertifikasi Hak Atas Tanah Lahan Pertanian Pangan Berkelanjutan (LP2B)	229.081.000	-9,17	-9,17	-20.999.000	Honorarium pelaksana tim pendamping belum dapat dibayarkan karena pelaksanaan sertifikasi LP2B masih menunggu penyusunan MoU sinergitas pemprov dengan Kanwil BPN terkait LP2B, Reforma Agraria, ZNT, Tahapan Pengadaan Tanah, Penanganan Sengketa Pertanahan dan Bidang lain sesuai kewenangan para pihak	MoU sedang dalam proses pembahasan dengan Tim Pembahas dan Kanwil BPN Jateng

BIDANG PERTANAHAN

TOTAL ANGGARAN BIDANG = Rp. 989.390.000

	INDIKATOR KINERJA	TARGET 2025	REALISASI S.D MEI
PROGRAM PENGADAAN TANAH UNTUK KEPENTINGAN UMUM (Rp. 246.991.000)	Persentase fasilitasi penetapan lokasi *(Cat: Jenis IK Pengulangan)*	100%	100%
PROGRAM PENYELESAIAN SENGKETA TANAH GARAPAN (Rp. 411.546.000)	Persentase penyelesaian permasalahan pertanahan *(Cat: Jenis IK Pengulangan)*	100%	100 %
PROGRAM REDISTRIBUSI TANAH DAN GANTI KERUGIAN TANAH KELEBIHAN MAKSIMUM DAN TANAH ABSENTEE (Rp. 330.853.000)	% Persentase pelaksanaan reforma agraria *(Cat: Jenis IK Pengulangan)*	100%	100 %

BIDANG KETERPADUAN PKP

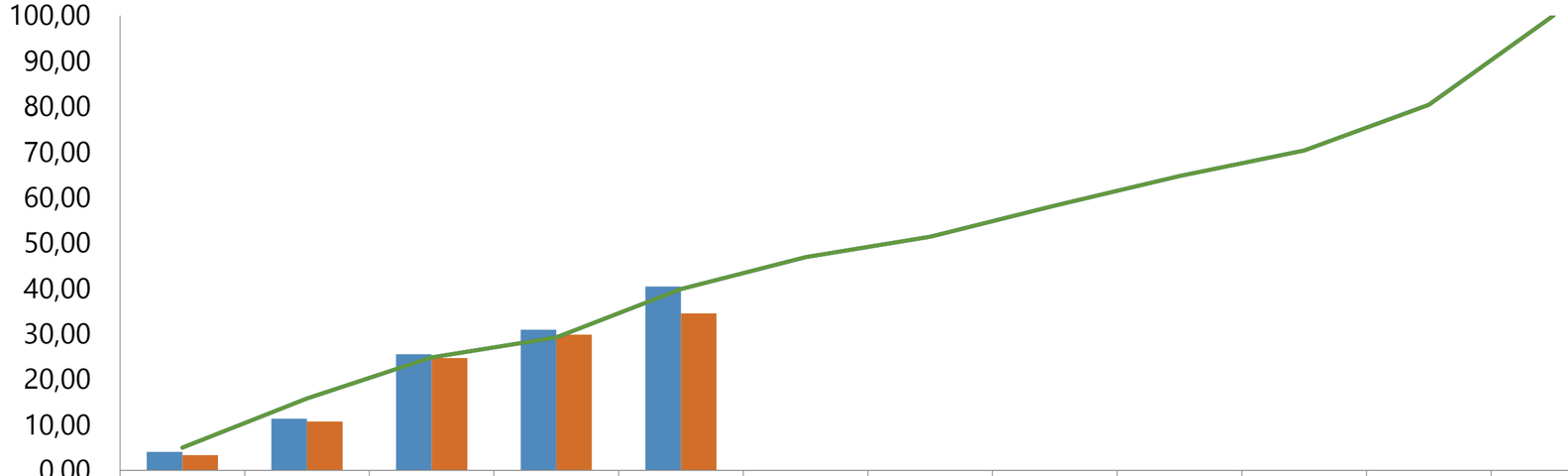

	JAN	FEB	MAR	APR	MEI	JUN	JUL	AGU	SEP	OKT	NOV	DES
R. FISIK	4,04	11,35	25,51	30,90	40,41							
R. KEU	3,35	10,72	24,67	29,85	34,50							
TF EFS	4,97	15,79	24,82	29,24	39,85	46,88	51,38	58,19	64,72	70,34	80,38	100
TK EFS	4,99	15,79	24,82	29,23	39,85	46,87	51,37	58,19	64,71	70,33	80,37	100

	Mei	Juni (Prognosis)
Target Fisik	39,85	46,88
Target Keu	39,85	46,87
Real. Fisik	40,41	46,92
Real. Keu	34,50	46,87
Dev. Fisik	0,56	0,04
Dev. Keu	-5,35	0,00

	Mei (Prognosis)
Target Fisik	39,85
Target Keu	39,85
Real. Fisik	40,36
Real. Keu	40,36
Dev. Fisik	0,51
Dev. Keu	0,51

PROGRAM PENINGKATAN PELAYANAN SERTIFIKASI, KUALIFIKASI, KLASIFIKASI, DAN REGISTRASI BIDANG PERUMAHAN DAN KAWASAN PERMUKIMAN (Rp. 116.447.000,-)

INDIKATOR KINERJA	TARGET 2025	REALISASI s.d MEI
% Persentase pelayanan sertifikasi, kualifikasi, klasifikasi, dan registrasi bidang perumahan dan kawasan permukiman	100%	100 %

PROGRAM KAWASAN PERMUKIMAN (Rp. 665.474.000,-)

INDIKATOR KINERJA	TARGET 2025	REALISASI s.d MEI
% Ketersediaan kebijakan, data, dan evaluasi kinerja perumahan rakyat dan kawasn permukiman	100%	100 %

*(Catatan: Jenis IK Program **Pengulangan**)*

PENJELASAN DEVIASI NEGATIF

No.	Sub/Sub-Sub Kegiatan	Pagu	Deviasi (%)		Deviasi (Rp)	Alasan	Upaya Penyelesaian
			Fisik	Keu			
Pokja Keterpaduan Infrastruktur							
Penyusunan/Review/Legalisasi Kebijakan Bidang PKP							
1	Fasilitasi Penyusunan dan Review Kebijakan Bidang PKP	264.496.000	0,00	-7,98	-21.094.720	- Pembayaran Honorarium Konsultan Individual yang terkontrak 1 Maret 2025 sehingga honorarium baru dibayarkan mulai 1 Mei 2025 dengan masa kontrak 10 bulan - Pengembalian Honorarium Narasumber dan Moderator Forum PD Renstra karena kegiatan dilaksanaan bersamaan dengan Forum PD Renja	- Dibayarkan mulai bulan April dan pada bulan Desember dibayarkan 2x (untuk kinerja akhir November dan Akhir Desember). - Akan dioptimalkan untuk pelaksanaan FGD/ Pembahasan Renstra 2025-2029 (Perkiraan dilaksanakan bulan Juni)

PELAPORAN PROGRES
PENGADAAN BARANG/JASA

PAGU RUP DINAS

PAGU RUP DINAS
BERDASARKAN CARA PENGADAAN

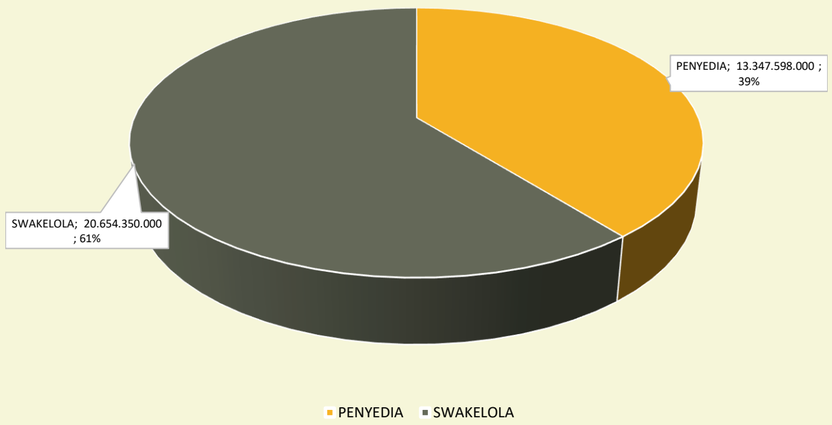

CARA PENGADAAN	PAGU	%
PENYEDIA	13.347.598.000	39,3%
SWAKELOLA	20.654.350.000	60,7%
TOTAL	**34.001.948.000**	100%

Note: Pagu RUP diluar gaji dan tunjangan

BIDANG	RUP SWAKELOLA	RUP PENYEDIA	TOTAL RUP
KAWASAN	293.285.000	2.574.539.000	2.867.824.000
SEKRETARIAT	1.205.662.000	3.968.841.000	5.174.503.000
PERUMAHAN	18.426.741.000	5.761.569.000	24.188.310.000
PERTANAHAN	469.139.000	520.251.000	989.390.000
KETERPADUAN	259.523.000	522.398.000	781.921.000
TOTAL	**20.654.350.000**	**13.347.598.000**	**34.001.948.000**

PAGU RUP PENYEDIA
BERDASARKAN CARA PENGADAAN

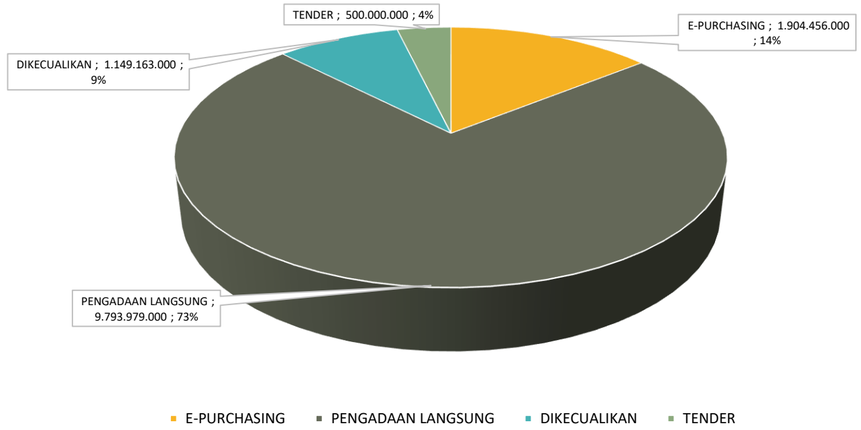

CARA PENGADAAN	PAGU	%
E-PURCHASING	1.904.456.000	14,3%
PENGADAAN LANGSUNG	9.793.979.000	73,4%
DIKECUALIKAN	1.149.163.000	8,6%
TENDER	500.000.000	3,7%
TOTAL	**13.347.598.000**	**100%**

BIDANG	E-PURCHASING	PL	DIKECUALIKAN	TENDER	TOTAL PAGU PENYEDIA
KAWASAN	115.488.000	1.946.729.000	12.322.000	500.000.000	2.574.539.000
SEKRETARIAT	1.462.194.000	1.716.487.000	790.160.000	-	3.968.841.000
PERUMAHAN	170.426.000	5.492.149.000	98.994.000	-	5.761.569.000
PERTANAHAN	40.510.000	242.390.000	237.351.000	-	520.251.000
KETERPADUAN	115.838.000	396.224.000	10.336.000	-	522.398.000
TOTAL	**1.904.456.000**	**9.793.979.000**	**1.149.163.000**	**500.000.000**	**13.347.598.000**

1. INDEX PBJ E-PURCHASING

PAGU RUP E-PURCHASING	**1.904.456.000**
REALISASI E-PURCHASING	**1.402.240.565**
INDEX	**73,63%**

Sumber: Aplikasi Simonbaja, status: 04 Juni 2025

REALISASI BELANJA E-PURCHASING

BIDANG	PAGU RUP E-PURCHASING	E-PURCHASING		TOTAL REALISASI	% REALISASI
		REALISASI BLANGKON (yg sudah terbayar)	REALISASI E-KATALOG		
KAWASAN	115.488.000	103.741.000		103.741.000	89,83%
SEKRETARIAT	1.462.194.000	183.048.010	846.868.000	1.029.916.010	70,44%
PERUMAHAN	170.426.000	157.654.955		157.654.955	92,51%
PERTANAHAN	40.510.000	35.799.000		35.799.000	88,37%
KETERPADUAN	115.838.000	75.129.600		75.129.600	64,86%
TOTAL	**1.904.456.000**	**555.372.565**	**846.868.000**	**1.402.240.565**	**73,63%**

Note: belanja e-purchasing dilakukan melalui aplikasi e-katalog dan blangkon.

TRANSAKSI BLANGKON JATENG

PAGU RUP Belanja Barang & Jasa ≤ 200 Juta Rupiah	6.148.555.000
Target Stranas PK	1.844.566.500
TRANSAKSI BLANGKON	569.024.565
INDEX	**9,255%**

Target Strategi Nasional Pencegahan Korupsi (Stranas PK), transaksi Blangkon Jateng minimal 30% dari total RUP dengan paket s/d 200 juta.

REKAP BELANJA E-KATALOG

No	Kode RUP	Nama Paket	Pagu RUP	Nilai Kontrak	Kontrak	Status Paket
1	53980570	Pengadaan Jasa Tenaga Pramusaji	100.000.000	99.960.000	23/12/2024	Kontrak
2	53980571	Pengadaan Jasa Tenaga Supir	100.000.000	99.984.000	23/12/2024	Kontrak
3	53980569	Pengadaan Jasa Tenaga Kebersihan Kantor Disperakim Prov. Jateng (Gedung-2)	55.000.000	**55.000.000**	23/12/2024	**Paket Selesai**
4	53980568	Jasa Tenaga Kebersihan Kantor Disperkim Prov. Jateng (Gedung-1)	226.922.000	**226.908.000**	23/12/2024	**Paket Selesai**
5	53980567	Pengadaan Jasa Keamanan	565.000.000	**564.960.000**	23/12/2024	**Paket Selesai**
		TOTAL	**1.046.922.000**	**846.868.000***		

* Nilai kontrak dihitung hanya yang status : Paket Selesai

2. INDEX PBJ NON TENDERING (PL & DIKECUALIKAN)

REALISASI PAKET NON TENDERING (PL & DIKECUALIKAN)

PAGU RUP NON TENDER	**10.943.142.000**
REALISASI NON TENDER	**5.361.602.877**
INDEX	**49,00%**

Status: 06 Juni 2025

BIDANG	PAGU NON TENDERING (PL + DIKECUALIKAN)	REALISASI PAKET TRANSAKSIONAL	REALISASI PENCATATAN	TOTAL REALISASI	% REALISASI
KAWASAN	1.959.051.000	530.228.060	600.672.197	1.130.900.257	57,73%
SEKRETARIAT	2.506.647.000		766.832.134	766.832.134	30,59%
PERUMAHAN	5.591.143.000	3.146.092.480	91.972.504	3.238.064.984	57,91%
PERTANAHAN	479.741.000		65.608.642	65.608.642	13,68%
KETERPADUAN	406.560.000	59.880.500	100.316.360	160.196.860	39,40%
TOTAL	**10.943.142.000**	**3.736.201.040**	**1.625.401.837**	**5.361.602.877**	**49,00%**

Note:

1. Paket Pengadaan Langsung (Pencatatan): Honor NoN ASN, Honor Tenaga Fasilitator Lapangan (TFL), Pemeliharaan Gedung, Pemeliharaan Kendaraan Eselon II, Pemeliharaan Komputer, Laptop dan Printer, Pemeliharaan Mebelair, Pemeliharaan Alat Pendingin/AC, Pemeliharaan Genset, Pemeliharaan Kendaraan Operasional Dinas, Sewa Tempat Stand Pameran, Jasa Tenaga Penjaga Pameran PRPP, Pengadaan Buku Peraturan, Jasa Tenaga Instruktur Senam.
2. Paket Dikecualikan (Pencatatan): BPJS Non ASN, Belanja Tagihan Listrik, Belanja Tagihan Air, Belanja Tagihan Telepon, BBM Kendaraan Operasional Dinas (umpeg), BBM Genset, Langganan Surat Kabar/Majalah, Alat/Bahan untuk Kegiatan Kantor - Benda Pos.
3. Paket Pengadaan Langsung Transaksional : realisasi tercatat secara otomatis ketika sudah terkontrak di LPSE.

3. INDEX PBJ TENDER

REKAP PAKET TENDER

No	Kode Tender	Nama Paket	Metode	Pagu	Nilai Kontrak	Tgl Kontrak	Masa Kontrak	PROGRES PBJ
1		Hadiah Bagi Pemenang Lomba Hari Habitat (Berupa Perbaikan dan Pembangunan Konstruksi Prasarana dan Sarana) Juara 1	Tender	500.000.000				
		TOTAL		**1.425.000.000**				

Pengisian menu pada e-kontrak, harus sampai dengan tahap selesai untuk dapat diperhitungkan sebagai pencapaian indikator e-kontrak.

PAGU RUP TENDER	500.000.000
REALISASI TENDER	**0**
INDEX TENDER	**0**

4. INDEX SWAKELOLA

REALISASI PAKET SWAKELOLA

PAGU RUP SWAKELOLA	20.654.350.000
REALISASI SWAKELOLA	7.425.882.313
INDEX	**35,95%**

Status : 06 Juni 2025

BIDANG	PAGU	REALISASI PENCATATAN SWAKELOLA	% REALISASI
KAWASAN	293.285.000	191.552.364	65,31%
SEKRETARIAT	1.205.662.000	260.038.200	21,57%
PERUMAHAN	18.426.741.000	6.725.737.549	36,50%
PERTANAHAN	469.139.000	206.592.200	44,04%
KETERPADUAN	259.523.000	41.962.000	16,17%
TOTAL	**20.654.350.000**	**7.425.882.313**	**35,95%**

Contoh paket Swakelola:

- Belanja Perjalanan Dinas,
- Honorarium Narasumber Moderator,
- Bansos PB/PK.

5. INDEX KOMITMEN PDN (PBJ)

REALISASI TAGGING KOMITMEN PDN (SIMONBAJA)

BIDANG	PAGU TAGGING PDN	REALISASI TENDER	REALISASI NON TENDER TRANSAKSIONAL	REALISASI NON TENDER PENCATATAN	REALISASI E-PURCHASING	TOTAL REALISASI	% REALIASI
KAWASAN	2.574.539.000	0	530.228.060	600.672.197	103.741.000	1.234.641.257	47,96%
SEKRETARIAT	3.968.841.000	0	-	766.832.134	1.029.916.010	1.796.748.144	45,27%
PERUMAHAN	5.761.569.000	0	3.146.092.480	91.972.504	157.654.955	3.395.719.939	58,94%
PERTANAHAN	520.251.000	0	-	65.608.642	35.799.000	101.407.642	19,49%
KETERPADUAN	518.098.000	0	59.880.500	100.316.360	75.129.600	235.326.460	45,42%
TOTAL	**13.343.298.000**	**0**	**3.736.201.040**	**1.625.401.837**	**1.402.240.565**	**6.763.843.442**	**50,69%**

PAGU RUP TAGGING PDN	**13.343.298.000**
REALISASI PDN	**6.763.843.442**
INDEX	**50,69%**

PELAPORAN PELAYANAN INFORMASI PUBLIK DAN SOSIAL MEDIA

REKAP KANAL ADUAN LAPORGUB



	Jan	Feb	Mar	Apr	May	Jun	Jul	Aug	Sep	Oct	Nov	Dec
SMS LaporGub	0	0	0	0	0							
Mobile	1	0	2	1	0							
Website	1	0	1	0	0							
Hotline	0	0	0	0	0							
Twitter	0	0	0	0	0							
Instagram	0	0	0	0	0							
Facebook	0	0	0	0	0							
Youtube	0	0	0	0	0							
Whatsapp	0	0	0	0	0							
	2	**0**	**3**	**1**	**0**							

KONTEN MEDIA SOSIAL

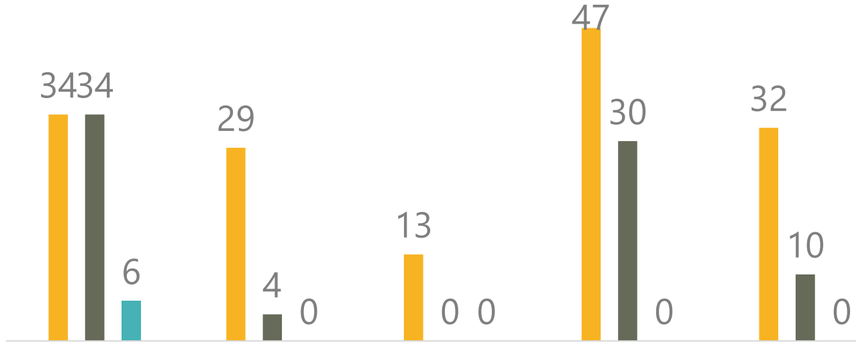

	Jan	Feb	Mar	Apr	May	Jun	Jul	Aug	Sep	Oct	Nov	Dec
Instagram	34	29	13	47	32							
Twitter	34	4	0	30	10							
Youtube	6	0	0	0	0							

KONTEN BERITA WEB DINAS

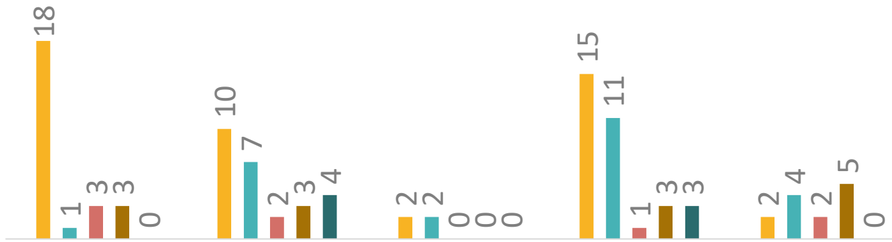

	Jan	Feb	Mar	Apr	May	Jun	Jul	Aug	Sep	Oct	Nov	Dec
Sekretariat	18	10	2	15	2							
Perumahan	1	7	2	11	4							
Kawasan	3	2	0	1	2							
Keterpaduan	3	3	0	3	5							
Pertanahan	0	4	0	3	0							

Laporan Akumulatif Followers & Subscribers Medsos

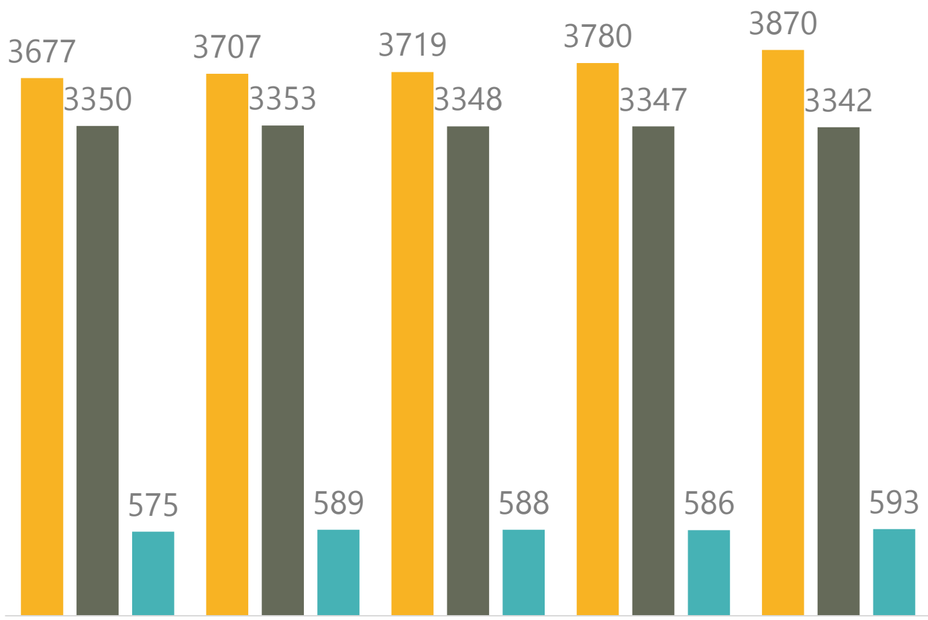

	Jan	Feb	Mar	Apr	May	Jun	Jul	Aug	Sep	Oct	Nov	Dec
Instagram	3677	3707	3719	3780	3870							
Twitter	3350	3353	3348	3347	3342							
Youtube	575	589	588	586	593							

PERSENTASE HASIL SURVEY KEPUASAN WEBSITE

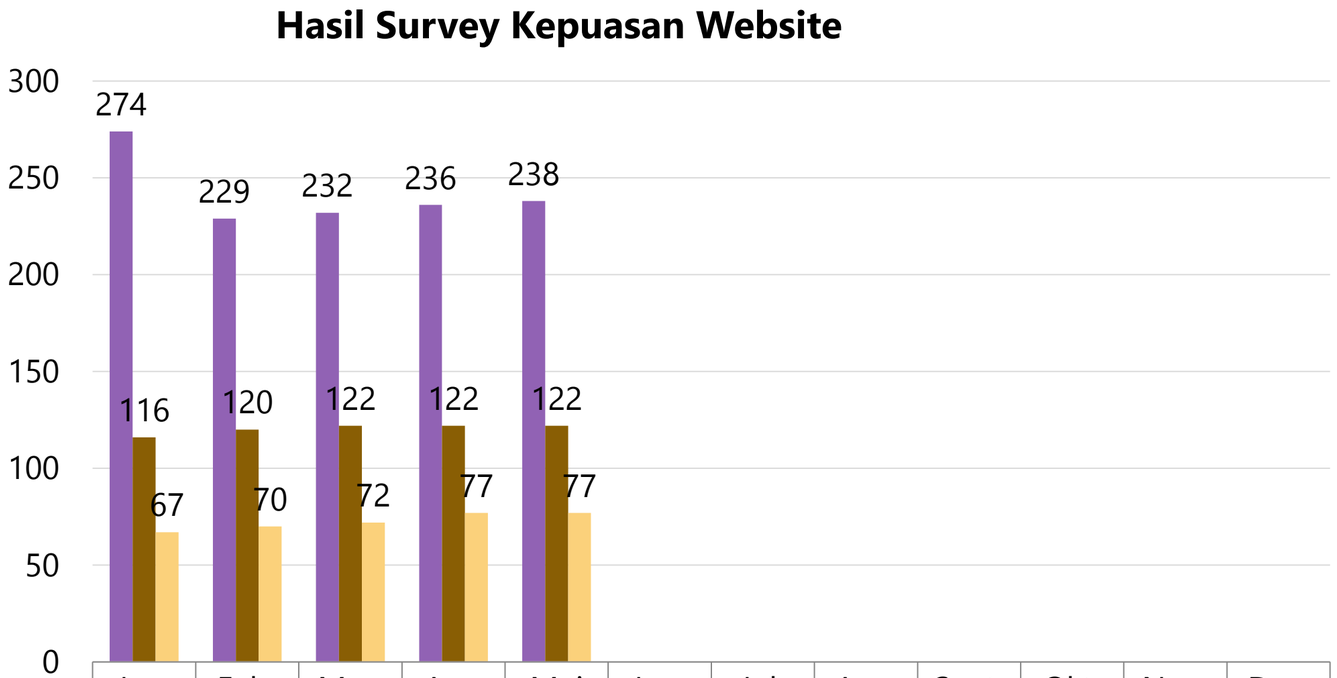

	Jan	Feb	Mar	Apr	Mei	Jun	Jul	Ags	Sept	Okt	Nov	Des
Sangat Informatif	274	229	232	236	238							
Cukup Informatif	116	120	122	122	122							
Kurang Informatif	67	70	72	77	77							
Surveyor	**407**	**419**	**426**	**435**	**437**							

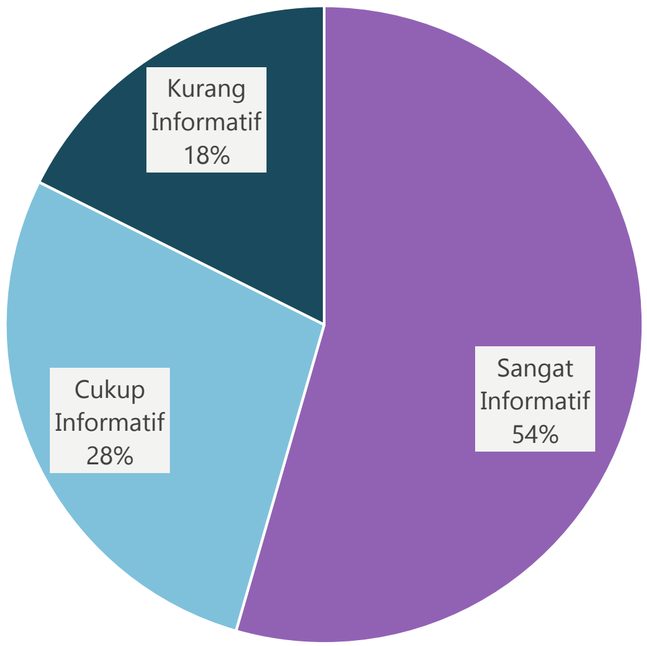

JUMLAH AKUMULATIF PENGUNJUNG WEBSITE 341.039 pengunjung

JUMLAH PENGUNJUNG WEBSITE BULAN INI: 256 pengunjung

PENEKANAN

1. Dalam rangka Persiapan Penyusunan RENJA Tahun 2026 dan RENJA Perubahan Tahun 2025, akan diselenggarakan desk pada Kamis – Jumat, 12 – 13 Juni 2025. Sehubungan dengan hal tersebut, mohon Kepala Bidang menugaskan Sub Koordinator dan Pelaksana Teknis untuk menghadiri desk sesuai jadwal dengan membawa data pendukungnya.
2. Adapun kelengkapan data usulan yang sudah diterima bidang sebagaimana berikut:

2026

NO	Subbag/Pokja	RKA	RAB	KAK	MR
1	Subbag Umpeg	√	√		√
2	Subbag Keuangan	√	√	√	√
3	Subbag Program	√	√	√	√
4	Pokja Perenc. Teknis KaPer	√	√	√	√
5	Pokja Pengemb. PSU KaPer	√	√	√	√
6	Pokja Peningkatan Kualitas KaPer	√	√	√	√
7	Pokja Perenc. Teknis dan Pemb. Perum	√	√	√	√
8	Pokja Perumahan Umum	√	√	√	√
9	Pokja Perumahan Swadaya	√	√	√	√
10	Pokja Fas. Pengadaan Tanah	√	√	√	√
11	Pokja Fas. Permasalahan Pertanahan	√	√	√	√
12	Pokja Pemb. & Pengend. Pertanahan	√	√	√	√
13	Pokja Keterpaduan Infrastruktur	√	√	√	
14	Pokja Pemb. & Ev. PKP	√	√	√	
15	Pokja Pengolahan Data PKP & Pertan	√	√	√	

2025

NO	Subbag/Pokja	RKA	RAB	RKO
1	Subbag Umpeg	√	√	
2	Subbag Keuangan	√	√	
3	Subbag Program	√	√	√
4	Pokja Perenc. Teknis KaPer	√	√	
5	Pokja Pengemb. PSU KaPer	√	√	
6	Pokja Peningkatan Kualitas KaPer	√	√	
7	Pokja Perenc. Teknis dan Pemb. Perum	√	√	
8	Pokja Perumahan Umum	√	√	
9	Pokja Perumahan Swadaya	√	√	
10	Pokja Fas. Pengadaan Tanah	-	-	
11	Pokja Fas. Permasalahan Pertanahan	√	√	
12	Pokja Pemb. & Pengend. Pertanahan	√	√	
13	Pokja Keterpaduan Infrastruktur	√	√	
14	Pokja Pemb. & Ev. PKP	√	√	
15	Pokja Pengolahan Data PKP & Pertan	√	√	

sekian,

TERIMA KASIH

RAPAT PENGENDALIAN

STATUS AKHIR APRIL TAHUN 2025

DINAS PERUMAHAN RAKYAT DAN KAWASAN PERMUKIMAN
PROVINSI JAWA TENGAH

NGOPENI.
NGLAKONI.
Jateng

OUTLINE

- Komposisi Anggaran TA 2025
- Pelaporan Progres Realisasi APBD dan Capaian Kinerja Status Akhir April TA 2025
- Pelaporan Pengadaan Barang dan Jasa
- Pelaporan Pelayanan Informasi Publik dan Sosial Media
- Penekanan

KOMPOSISI ANGGARAN 2025

Berdasarkan Jenis Belanja:

BELANJA	PAGU MURNI	PAGU EFISIENSI
	52.928.992.000	**49.121.484.000**
Belanja operasi	52.742.542.000	48.940.484.000
Belanja Pegawai	15.119.536.000	15.119.536.000
Belanja Barang dan Jasa	19.798.006.000	15.995.948.000
Belanja Hibah	225.000.000	225.000.000
Belanja Bantuan Sosial	17.600.000.000	17.600.000.000
Belanja Modal	186.450.000	181.000.000

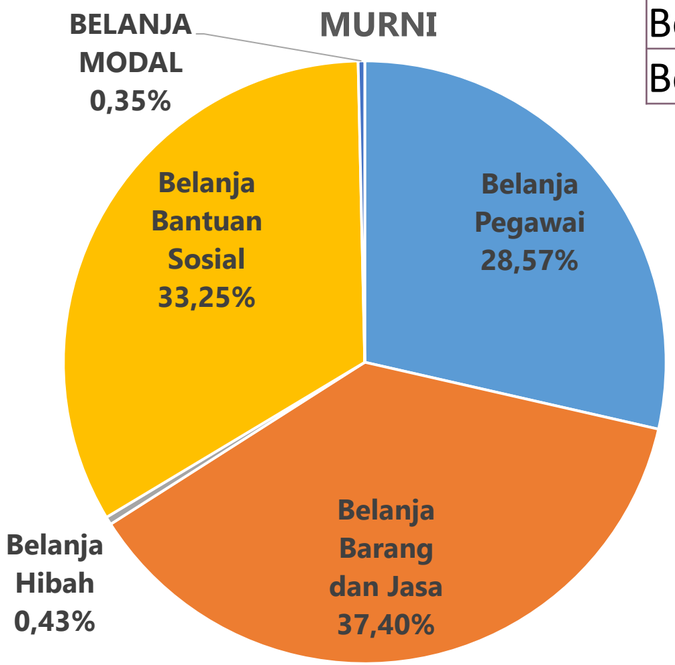

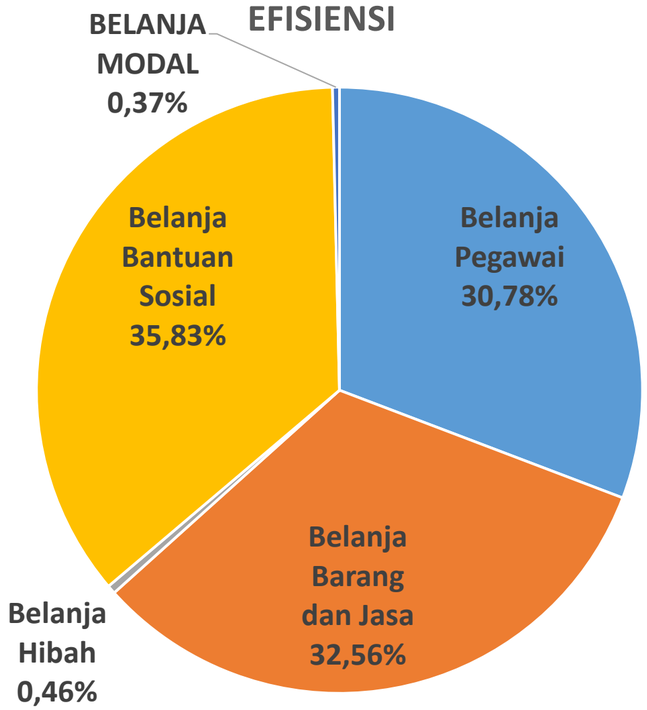

KOMPOSISI ANGGARAN 2025

..... Lanjutan

Berdasarkan Bidang:

NO	SEKRETARIAT/BIDANG	PAGU TA. 2025	EFISIENSI	PAGU EFISIENSI TA. 2025	
1	Sekretariat	21.718.992.000	1.424.953.000	20.294.039.000	93,44%
2	Perumahan	25.290.000.000	1.101.690.000	24.188.310.000	95,64%
3	Kawasan Permukiman	3.285.000.000	417.176.000	2.867.824.000	87,30 %
4	Pertanahan	1.475.000.000	485.610.000	989.390.000	67,08%
5	Keterpaduan PKP	1.160.000.000	378.079.000	781.921.000	67,41%
	TOTAL DINAS	**52.928.992.000**	**3.807.508.000**	**49.121.484.000**	**92,81 %**

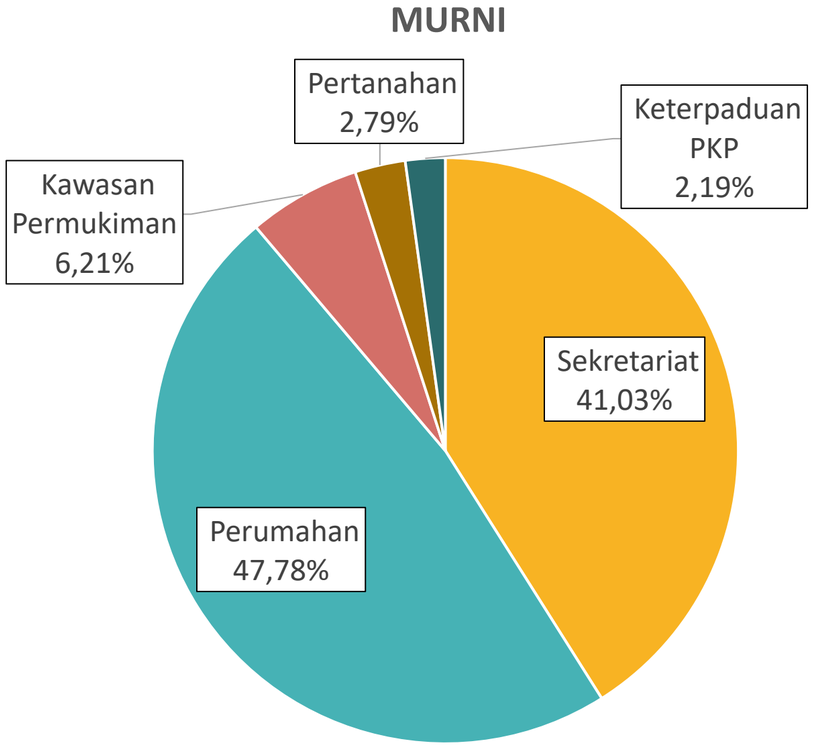

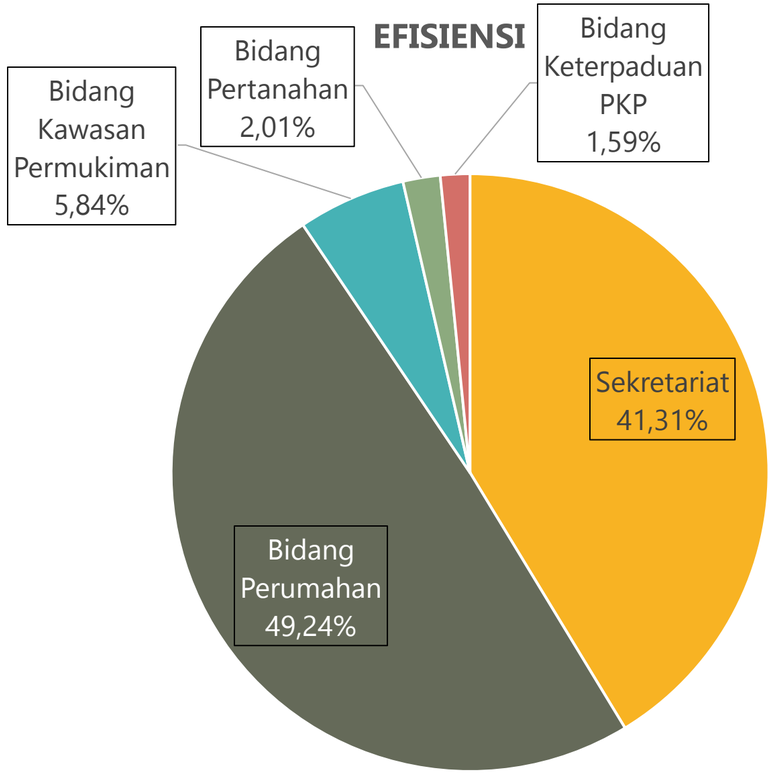

PROGRES REALISASI APBD
DAN CAPAIAN KINERJA

STATUS AKHIR APRIL 2025

DISPERAKIM

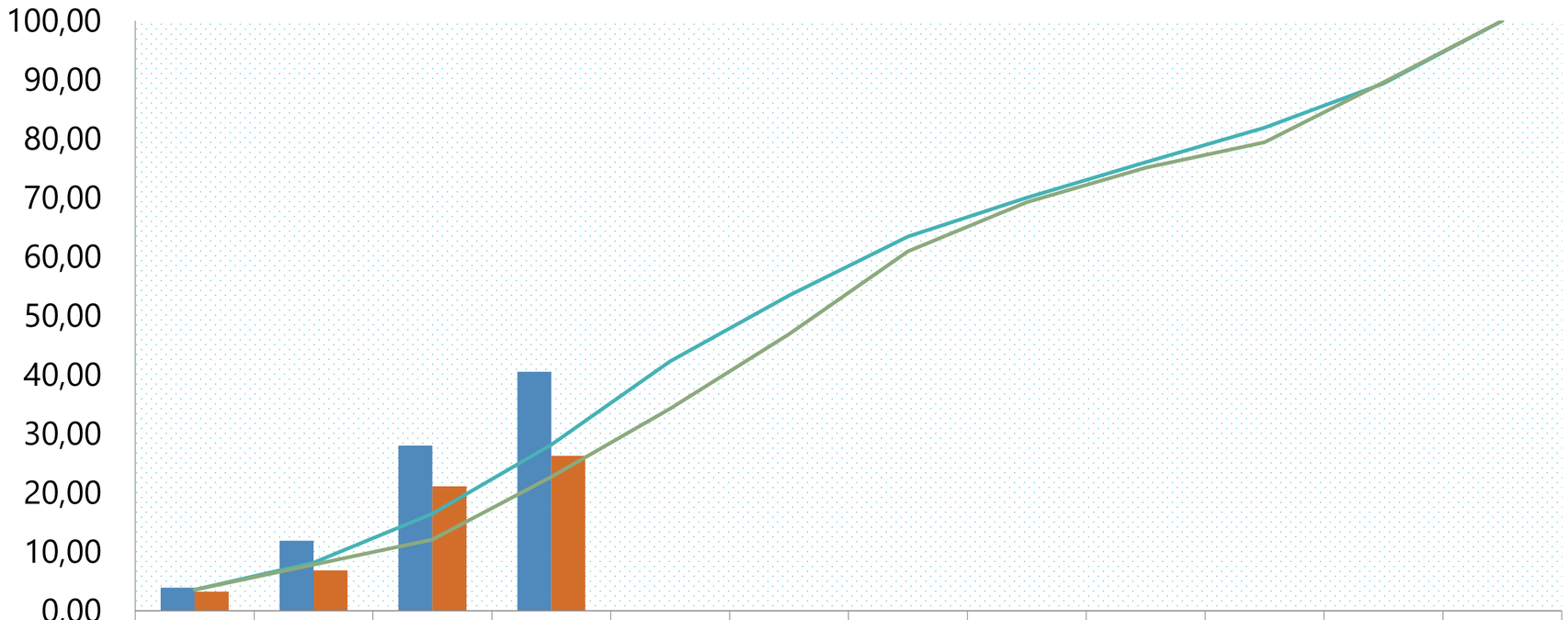

	JAN	FEB	MAR	APR	MEI	JUN	JUL	AGU	SEP	OKT	NOV	DES
R. FISIK	3,91	11,85	28,01	40,50								
R. KEU	3,23	6,86	21,08	26,26								
TF EFS	3,56	8,15	16,44	28,14	42,28	53,43	63,42	70,03	76,02	81,90	89,35	100
TK EFS	3,55	7,80	12,07	22,70	34,25	46,89	60,94	69,25	75,09	79,42	89,55	100

	Apr	Mei (Prognosis)
Target Fisik	28,14	42,28
Target Keu	22,70	34,25
Real. Fisik	40,50	48,30
Real. Keu	26,26	33,44
Dev. Fisik	12,36	6,02
Dev. Keu	3,56	-0,81

	April (Prognosis)
Target Fisik	24,84
Target Keu	19,37
Real. Fisik	35,08
Real. Keu	25,92
Dev. Fisik	6,94
Dev. Keu	3,22

PROGRES JATENG STATUS 7 MEI 2025*)

Target Fisik	24,37	Real. Fisik	24,72	Dev. Fisik	0,35
Target Keu	24,19	Real. Keu	20,45	Dev. Keu	-3,74

*) Proses input realisasi fisik pada e-controlling masih berlangsung s.d. 10 Mei 2025

SEKRETARIAT

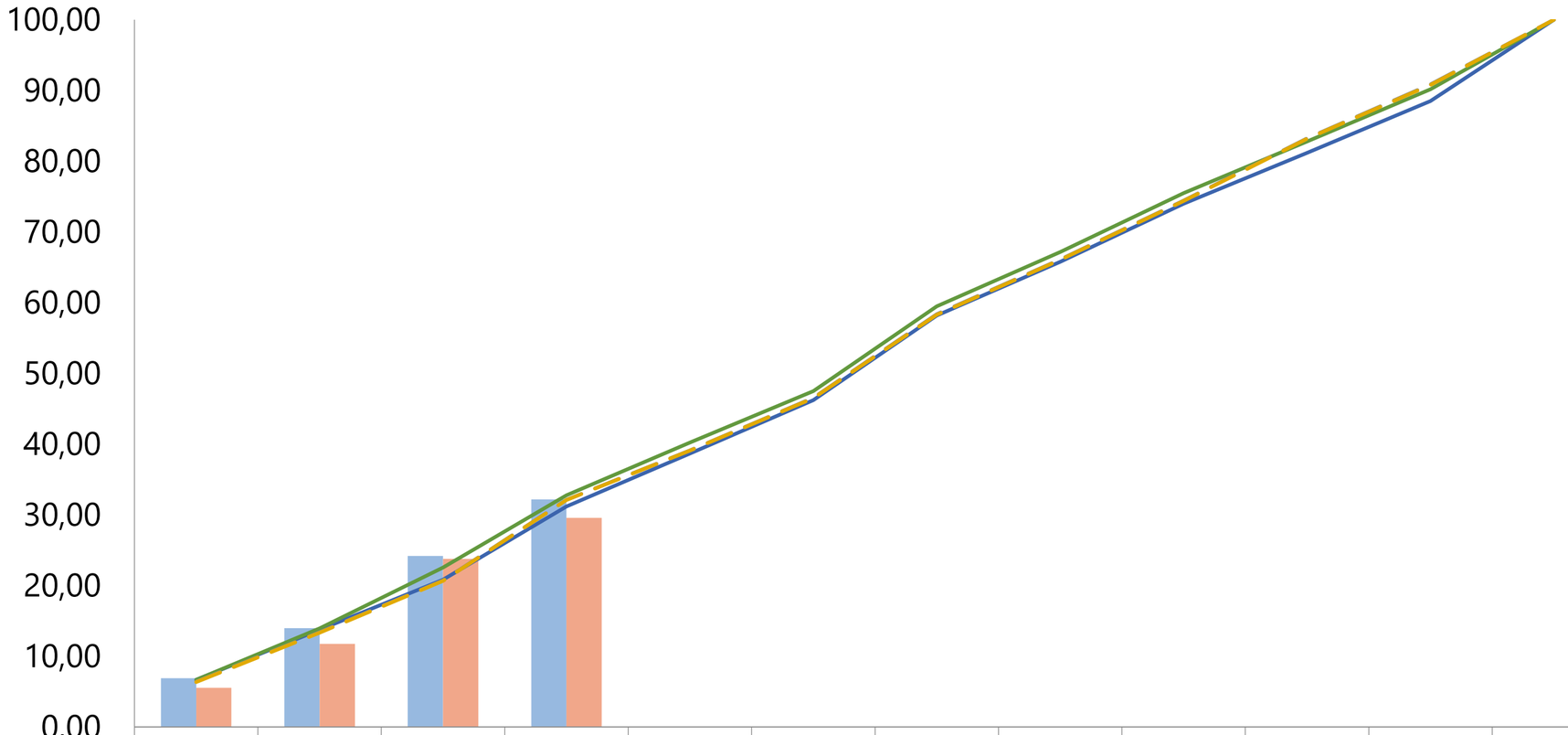

	JAN	FEB	MAR	APR	MEI	JUN	JUL	AGU	SEP	OKT	NOV	DES
R.FISIK	6,90	13,96	24,17	32,18								
R.KEU	5,53	11,75	23,75	29,55								
TF EFS	6,67	13,76	20,83	31,16	38,67	46,22	58,17	65,78	73,99	81,18	88,50	100
TK EFS	6,67	13,93	22,55	32,76	40,22	47,48	59,48	67,16	75,48	82,77	90,15	100
TF 0	6,39	13,37	20,70	32,12	39,12	46,55	58,35	66,10	74,43	83,24	90,85	100,00
TK 0	6,35	13,32	20,67	32,08	39,07	46,49	58,29	66,04	74,38	83,17	90,77	100,00

	Apr	Mei (Prognosis)
Target Fisik	31,16	32,12
Target Keu	32,76	38,67
Real. Fisik	**32,18**	**39,92**
Real. Keu	**29,55**	**36,42**
Dev. Fisik	1,02	1,24
Dev. Keu	-3,21	-3,80

	April (Prognosis)
Target Fisik	31,16
Target Keu	32,76
Real. Fisik	**32,68**
Real. Keu	**30,25**
Dev. Fisik	1,52
Dev. Keu	-2,51

PENJELASAN DEVIASI NEGATIF

Lanjut...

No.	Sub-Sub Kegiatan	Pagu	Deviasi (%)		Deviasi (Rp)	Alasan	Upaya Penyelesaian
			Fisik	Keu			
Subbag Program							
Penyusunan Dokumen Perencanaan Perangkat Daerah							
1	2. Penyusunan Dokumen Perencanaan Kinerja Perangkat Daerah	15.846.000	0,28	-34,44	-5.457.200	Belanja Perjalanan Dinas Musrenbangwil di 5 lokasi belum terbayarkan	Dilaporkan sebagai progres keuangan bulan selanjutnya
2	Penyusunan Dokumen Rencana Tindak Pengendalian Sistem Pengendalian Intern Pemerintah (RTP SPIP)	16.484.000	1,00	-32,76	-5.400.000	- Desk Reviu RTP SPIP Tahun 2025 dan Tindak Lanjut Pendampingan Identifikasi Risiko Tahun 2026 belum melibatkan pendampingan narasumber dari Bappeda dan Inspektorat disebabkan Struktur perencanaan dan aplikasi e-planning untuk penyusunan Renja 2026 belum terjadwal - Penilaian Mandiri Maturitas SPIP dilaksanakan pada 30 April 2025	- Dilaksanakan setelah terbitnya jadwal input MR dalam e-planning untuk penyusunan Renja 2026 - Dilaporkan sebagai progres keuangan bulan selanjutnya
Subbag Keuangan							
1	Penyediaan Gaji dan Tunjangan ASN	15.119.536.000	0,00	-4,61	-697.478.558	Menyesuaikan dengan dinamika kepegawaian	
2	Penyediaan Honorarium Administrasi Pelaksanaan Tugas ASN	420.000.000	0,00	-1,10	-4.604.032	Menyesuaikan peraturan honor Pengurus Barang (Semula @500rb menjadi @400rb) dan sisa pembulatan BPJS Tenaga Pendukung	Disesuaikan saat Perubahan Anggaran
Subbag Umum dan Kepegawaian							
Penyelenggaraan Rapat Koordinasi dan Konsultasi SKPD							
1	Pelaksanaan Rapat Koordinasi dan Konsultasi Dalam Daerah	350.000.000	0,00	-6,84	-23.929.400	Perjalanan dinas dalam rangka musrenbangwil pada 5 lokasi, sudah dilaksanakan tetapi belum dibayarkan	Dilaporkan sebagai progres keuangan bulan selanjutnya
2	Pelaksanaan Rapat Koordinasi dan Konsultasi Luar Daerah	150.000.000	0,00	-3,50	-5.248.200	Perjalanan dinas dalam rangka koordinasi dengan Kementerian PKP sudah dilaksanakan pada akhir April tetapi belum dibayarkan	Dilaporkan sebagai progres keuangan bulan selanjutnya

PENJELASAN DEVIASI NEGATIF

... Lanjutan

No.	Sub-Sub Kegiatan	Pagu	Deviasi (%)		Deviasi (Rp)	Alasan	Upaya Penyelesaian
			Fisik	Keu			
Subbag Umum dan Kepegawaian							
Penatausahaan Arsip Dinamis pada SKPD							
3	Pengadaan Perlengkapan Bahan Arsip	1.611.000	-24,50	-100,00	-1.611.000	- Belanja cetak sekat arsip belum dapat dilaksanakan karena perlu menyesuaikan kode rekening level 6 melalui mekanisme Perubahan Anggaran. - Belanja kertas cassing, benang kasur dan kapur barus telah dilaksanakan pada tanggal 21 April, tetapi belum dibayarkan	- Dilaksanakan setelah penetapan Perubahan Anggaran Tahun 2025 - Dilaporkan sebagai progres keuangan bulan selanjutnya
4	Pengadaan Barang Penggandaan/FC	372.000	-70,00	-100,00	-372.000	Laporan dalam rangka penilaian audit arsip internal dibuat setelah adanya pelaksanaan audit arsip internal yang akan dilaksanakan pada tanggal 7 Mei (menyesuaikan jadwal dari Tim Audit Dinas Arpus)	dilaksanakan setelah setelah pelaksanaan audit arsip internal
Penyediaan Jasa Surat Menyurat							
5	Laporan Penyediaan Jasa Surat Menyurat - Tenaga Pendukung Kegiatan Non PNS Persuratan dan Kearsipan	175.896.000	0,00	-8,41	-14.788.000	Honor Tenaga Pendukung 1 orang S1 yang sudah dianggarkan, namun mengundurkan diri	
Penyediaan Jasa Komunikasi, Sumber Daya Air dan Listrik							
6	Tagihan Telepon, Air, dan Listrik	479.000.000	0,00	-8,30	-39.768.171	Dibelanjakan sesuai dengan tagihan	Dioptimalkan untuk pelaksanaan kegiatan bulan berikutnya

BIDANG PERUMAHAN

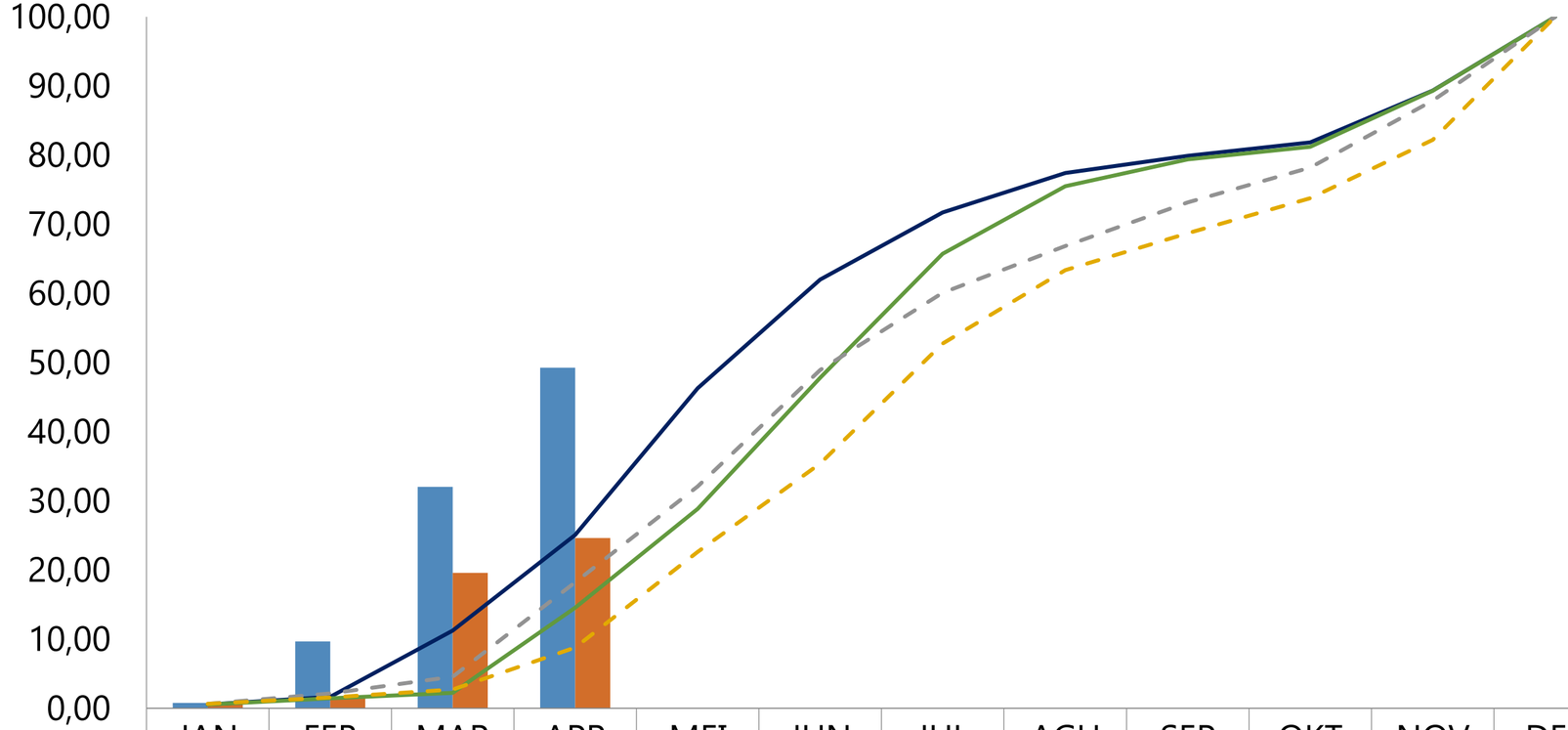

	JAN	FEB	MAR	APR	MEI	JUN	JUL	AGU	SEP	OKT	NOV	DES
R. FISIK	0,78	9,68	32,03	49,27								
R. KEU	0,60	1,66	19,58	24,63								
TF EFS	0,55	1,67	11,25	25,09	46,30	61,99	71,70	77,41	79,89	81,83	89,33	100,00
TK EFS	0,55	1,45	2,22	14,55	28,84	47,79	65,74	75,51	79,38	81,21	89,31	100,00
TF 0	0,64	2,16	4,57	18,23	32,10	48,92	60,10	66,85	73,15	78,19	87,88	100
TK 0	0,64	1,56	2,72	8,80	22,62	35,40	52,75	63,37	68,70	73,77	82,21	100

	Apr	Mei (Prognosis)
Target Fisik	25,09	46,30
Target Keu	14,55	28,84
Real. Fisik	**49,27**	**57,43**
Real. Keu	**24,63**	**30,43**
Dev. Fisik	24,18	11,14
Dev. Keu	10,08	1,59

	April (Prognosis)
Target Fisik	25,09
Target Keu	14,55
Real. Fisik	37,90
Real. Keu	23,13
Dev. Fisik	12,81
Dev. Keu	8,58

PENJELASAN DEVIASI NEGATIF

No.	Sub-Sub Kegiatan	Pagu	Deviasi (%)		Deviasi (Rp)	Alasan	Upaya Penyelesaian
			Fisik	Keu			
Seksi Perencanaan Teknis dan Pembiayaan Perumahan							
Sosialisasi Standar Teknis Penyediaan dan Rehabilitasi Rumah kepada Masyarakat/Sukarelawan Tanggap Bencana							
1	Sosialisasi kepada Masyarakat	30.135.000	0,00	-19,21	-8.682.000	Belanja makan minum rapat dan perjalanan dinas dalam rangka Sosialisasi Program Kepemilikan Perumahan di Desa Cipari, Kec. Cipari, Kab. Cilacap tanggal 23-24 April belum dibayarkan	Dilaporkan sebagai progres keuangan bulan selanjutnya
Seksi Perumahan Umum							
Rehabilitasi Rumah bagi Korban Bencana							
2	Pendampingan Pelaksanaan Bantuan Stimulan Rehabilitasi Rumah Korban Bencana	125.589.000	0,00	-1,05	-1.319.836	Belanja Perjalanan Dinas dalam rangka Desk RAB di Kab. Demak tanggal 21 April belum dibayarkan	Dilaporkan sebagai progres keuangan bulan selanjutnya
3	Penyaluran Bantuan Stimulan Pembangunan Rumah Relokasi Program Pemerintah (Pendampingan)	315.607.000	0,00	-3,17	-10.011.606	Belanja makan minum rapat dan perjalanan dinas dalam rangka Bimtek di Kab. Banjarnegara yang dilaksanakan tanggal 28-29 April belum dibayarkan	Dilaporkan sebagai progres keuangan bulan selanjutnya

BIDANG PERUMAHAN

TOTAL ANGGARAN BIDANG = Rp 24.188.310.000

PROGRAM PEMBANGUNAN PERUMAHAN (Rp 24.188.310.000)

INDIKATOR KINERJA	TARGET 2025	REALISASI s.d APRIL
% Rumah tidak layak huni yang tertangani (RTLH)	6,64 %	4,20%
% Rumah layak huni yang disediakan (RLH)	0,73 %	0,62%

IK PROGRAM PEMBANGUNAN PERUMAHAN

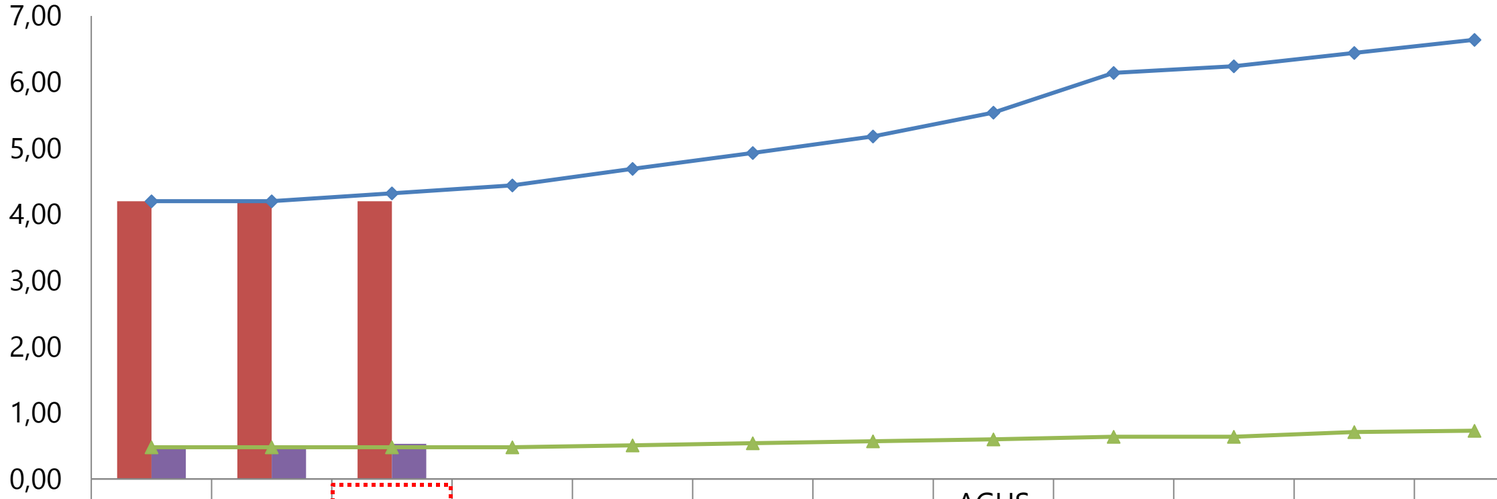

	JAN	FEB	MAR	APRIL	MEI	JUNI	JULI	AGUST	SEPT	OKT	NOV	DES
R. % RTLH yang tertangani	4,20	4,20	4,20	0,00	0,00	0,00	0,00	0,00	0,00	0,00	0,00	0,00
R. % % RLH yang disediakan	0,48	0,48	0,53	0,00	0,00	0,00	0,00	0,00	0,00	0,00	0,00	0,00
T. % RTLH yang tertangani	4,20	4,20	4,32	4,44	4,69	4,93	5,18	5,54	6,14	6,24	6,44	6,64
T. % RLH yang disediakan	0,48	0,48	0,48	0,48	0,51	0,54	0,57	0,60	0,64	0,64	0,71	0,73

Catatan:
- ✓ Jenis IK Program **Proges Positif**
- ✓ Realisasi Mulai JANUARI memperhitungakan Realisasi Kinerja Tahun 2024

KEGIATAN PENDATAAN PENYEDIAAN DAN REHABILITASI RUMAH KORBAN BENCANA ATAU RELOKASI PROGRAM PROVINSI

IK SUB KEGIATAN	Target	REALISASI S.D APRIL	PROGRESS
Jumlah Dokumen Data Rumah di Lokasi Rawan Bencana dan Lokasi yang Berpotensi Terkena Relokasi Program Provinsi	2 Dok	Koordinasi Lapangan Identifikasi Rumah di Lokasi Bencana dan Relokasi	**20 %**
Jumlah Dokumen Data Calon Penerima Rumah bagi Korban Bencana atau yang Terkena Relokasi Program Provinsi yang Terverifikasi	2 Dok	Verifikasi rumah korban bencana Verifikasi rumah sederhana sehat Verifikasi rumah terdampak relokasi program pemerintah	**59 %**

KEGIATAN SOSIALISASI DAN PERSIAPAN PENYEDIAAN DAN REHABILITASI RUMAH KORBAN BENCANA ATAU RELOKASI PROGRAM PROVINSI

IK SUB KEGIATAN	Target	REALISASI S.D APRIL	PROGRESS
Jml Orang/ Sukarelawan yang Mengikuti Sosialisasi Standar Teknis Penyediaan dan Rehabilitasi Rumah Korban Bencana	200 Orang	**60 Orang** **Sosialisasi Program Kepemilikan Perumahan di Desa Cipari, Kec. Cipari, Kab. Cilacap**	**12 %**
Jml Orang yang Mengikuti Sosialisasi Pengembangan Perumahan Baru & Mekanisme Akses Perumahan KPR-FLPP	300 Orang	**70 Orang (total 82 Orang)** **Sosialisasi Pembiayaan Perumahan di Desa Karang Kemiri, Kec. Jeruk Legi, Kab. Cilacap**	**40 %**

KEGIATAN PENDISTRIBUSIAN DAN SERAH TERIMA RUMAH BAGI KORBAN BENCANA ATAU RELOKASI PROGRAM PROVINSI

IK KEGIATAN/ SUB KEGIATAN	TARGET	REALISASI S.D APRIL	PROGRESS
Jumlah Unit Rumah yang Didistribusi dan Diserahterimakan bagi Korban Bencana atau Relokasi Program Provinsi (**Bankeupemdes RTLH**)	17.000 unit	• Pendampingan pendataan RTLH (Banjarnegara, Wonosobo, Purworejo • Pendampingan persiapan pembangunan CSR Baznas+Bank Jateng di Kabupaten Magelang • Pendampingan CSR di Kabupaten PekalonganL • Audiensi dukungan program 3 Juta rumah Kemen PKP • Monev CSR Bank Jateng di Kota Salatiga • Pendampingan CSR Buddha Tzu Chi di Banyumas • Pendampingan CSR Djarum di Kudus • Rapat koordinasi progres pelaksanaan kontrak pendataan RTLH • Proses lelang pbj kontrak jasa konsultansi SIMPERUM (target kontrak 9 Mei)	**38,29 %**
Jumlah Laporan Pelaksanaan Pembagian Rumah kepada Korban Bencana Provinsi atau yang Terkena Relokasi Program Provinsi	1 Laporan		

KEGIATAN PEMBANGUNAN DAN REHABILITASI RUMAH KORBAN BENCANA ATAU RELOKASI PROGRAM PROVINSI

IK KEGIATAN/ SUB KEGIATAN	TARGET	REALISASI S.D APRIL	PROGRESS
Jumlah Unit Pembangunan dan Rehabilitasi Rumah Korban Bencana	**170 Unit**		
Jumlah Rumah Korban Bencana Provinsi yang Terehabilitasi	150 Unit (PK Bencana)	***4 Unit*** • *Pengiriman Material Demak, Grobogan, Pemalang, Wonosobo* • *Termin I Kab. Demak* • *Desk Percepatan Termin 2 Kab. Pemalang,demak*	***16,05 %***
Jumlah Rumah bagi Korban Bencana Provinsi yang Terbangun	20 Unit (PB Bencana)	***1 Unit*** • *Pemasangan Ruspin* • *Pengiriman Non Ruspin* • *Termin 1 Demak* • *Pengiriman Ruspin Demak* • *Pendampingan Pengadaan Non Ruspin Di Kota Pekalongan*	***17,33 %***
Jumlah Unit Pembangunan Rumah yang terkena Relokasi Program Provinsi	**340 Unit**		
Jumlah Rumah Sederhana Sehat Layak Huni yang disediakan	240 Unit (PB Backlog)	***100 Unit (total 169 Unit)*** • *Pendampingan penyusunan berkas termin 2 (Batang, Boyolali, Sukoharjo, Wonogiri, Banyumas, Kendal* • *Pendampingan pembangunan pondasi (31 unit, selesai 202 unit)* • *Pengiriman material RUSPIN (34 unit, total 201 unit)* • *Pembangunan RUSPIN (66 unit, total 191 unit)* • *Pengiriman material non RUSPIN (66 unit, total 198)* • *Pembangunan non RUSPIN (100 unit, total 169)*	***78,10 %***
Jumlah Rumah yang di Relokasi akibat Program Pemerintah	100 Unit (PB Relokasi)	***1 Unit*** • *Pemasangan ruspin di Banjarnegara;* • *Pendampingan pengadaan non ruspin di Salatiga, Banyumas, Kota Tegal;* • *Pengiriman non ruspin Kota Salatiga, Banyumas, Banjarnegara;* • *Termin 1 Kab. Banyumas, Kota Salatiga, Tegal;* • *Pengiriman ruspin kota tegal*	***12,28 %***

KEGIATAN PEMBANGUNAN DAN REHABILITASI RUMAH KORBAN BENCANA ATAU RELOKASI PROGRAM PROVINSI

PK BENCANA

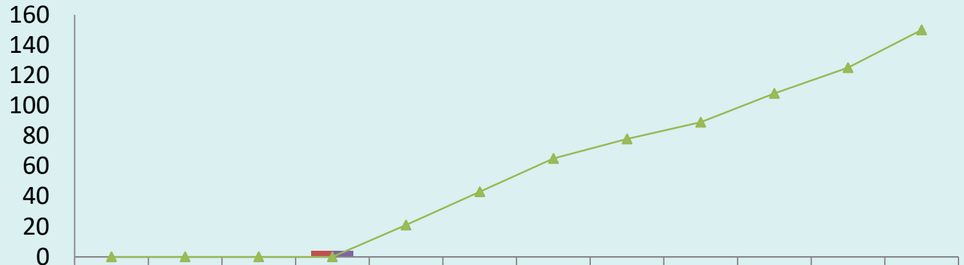

	JAN	FEB	MAR	APRIL	MEI	JUNI	JULI	AGUS	SEPT	OKT	NOV	DES
Real PK Bencana	0	0	0	4	0	0	0	0	0	0	0	0
Real Kum. PK Bencana	0	0	0	4								
Target Kum PK Bencana	0	0	0	0	21	43	65	78	89	108	125	150

PB BENCANA



	JAN	FEB	MAR	APRIL	MEI	JUNI	JULI	AGUS	SEPT	OKT	NOV	DES
Real PB Bencana	0	0	0	1	0	0	0	0	0	0	0	0
Real Kum. PB Bencana	0	0	0	1								
Target Kum PB Bencana	0	0	0	0	2	5	8	11	11	13	15	20

PB BACKLOG

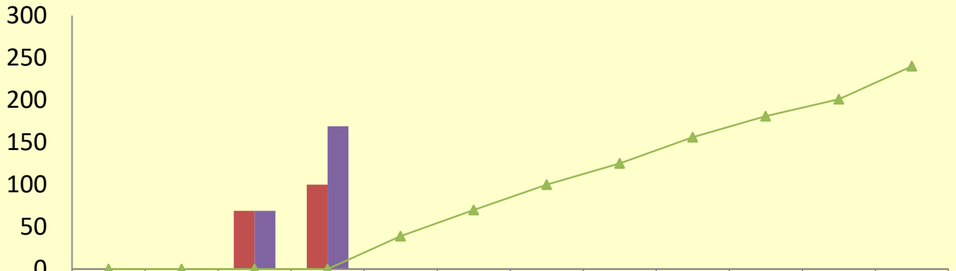

	JAN	FEB	MAR	APRIL	MEI	JUNI	JULI	AGUS	SEPT	OKT	NOV	DES
Real PB Backlog	0	0	69	100	0	0	0	0	0	0	0	0
Real Kum. PB Backlog	0	0	69	169								
Target Kum PB Backlog	0	0	0	0	39	70	100	125	156	181	201	240

PB RELOKASI

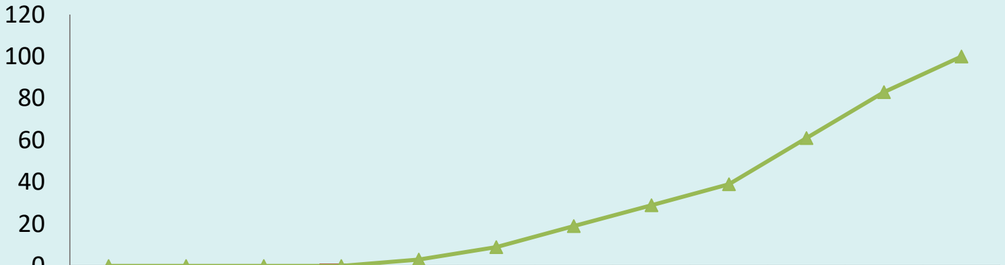

	JAN	FEB	MAR	APRIL	MEI	JUNI	JULI	AGUS	SEPT	OKT	NOV	DES
Real Relokasi PP	0	0	0	1	0	0	0	0	0	0	0	0
Real Kum.Relokasi PP	0	0	0	1								
Target Kum Relokasi PP	0	0	0	0	3	9	19	29	39	61	83	100

BIDANG KAWASAN PERMUKIMAN

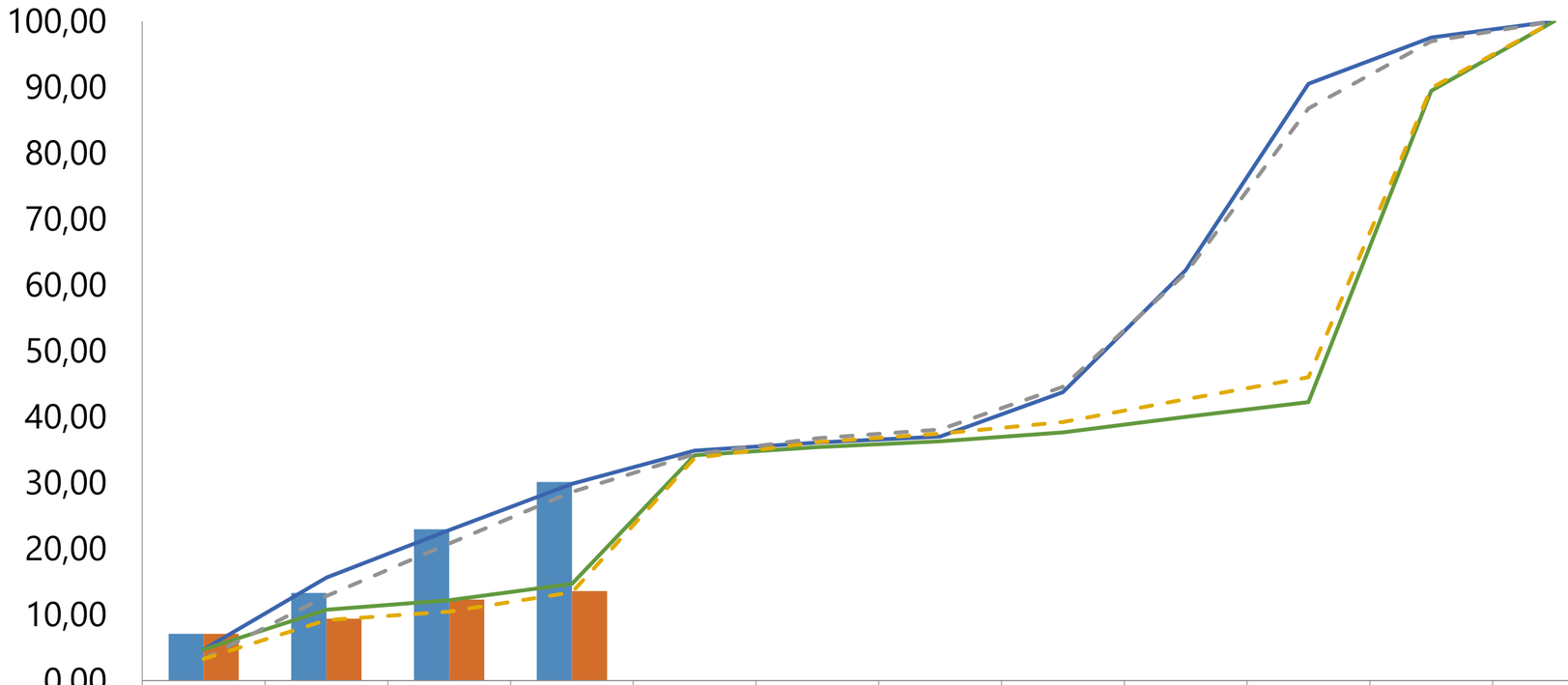

	JAN	FEB	MAR	APR	MEI	JUN	JUL	AGU	SEP	OKT	NOV	DES
R. FISIK	7,09	13,28	22,95	30,12								
R. KEU	7,08	9,38	12,27	13,58								
TF EFS	4,71	15,62	22,83	29,82	34,88	36,10	37,00	43,73	62,25	90,51	97,55	100
TK EFS	4,71	10,74	12,20	14,67	34,18	35,41	36,30	37,63	40,00	42,23	89,46	100
TF 0	3,27	12,81	20,79	28,60	34,34	36,75	38,06	44,55	61,76	86,79	96,97	100
TK 0	3,27	9,16	10,44	13,38	33,73	36,15	37,46	39,22	42,67	46,02	89,91	100

	Apr	Mei (Prognosis)
Target Fisik	29,82	34,88
Target Keu	14,67	34,18
Real. Fisik	**30,12**	**35,04**
Real. Keu	**13,58**	**34,28**
Dev. Fisik	0,30	0,16
Dev. Keu	-1,09	0,09

	April (Prognosis)
Target Fisik	29,82
Target Keu	14,67
Real. Fisik	29,91
Real. Keu	14,76
Dev. Fisik	0,09
Dev. Keu	0,09

PENJELASAN DEVIASI NEGATIF

No.	Sub/Sub-Sub Kegiatan	Pagu	Deviasi (%)		Deviasi (Rp)	Alasan	Upaya Penyelesaian
			Fisik	Keu			
Seksi Perencanaan Teknis Kawasan Permukiman							
Koordinasi dan Sinkronisasi Pengendalian Penyelenggaraan Pemugaran/ Peremajaan/ Pemukiman Kembali Permukiman Kumuh dan Rumah Tidak Layak Huni untuk Pencegahan Terhadap Tumbuh dan Berkembangnya Permukiman Kumuh dengan Luas 10 (Sepuluh) Ha sampai dengan di Bawah 15 (Lima Belas) Ha							
1	Pemeliharaan Sistem Informasi Kawasan Permukiman	40.000.000	0,00	-100,00	-40.000.000	Pembayaran Pemeliharaan SIKAPER status 28 April 2025 s.d. Proses pengajuan kelengkapan pencairan	Dibayarkan di bulan Mei

BIDANG KAWASAN PERMUKIMAN

TOTAL ANGGARAN BIDANG : Rp 2.867.824.000

PROGRAM	INDIKATOR KINERJA	TARGET 2025	REALISASI S.D APRIL
PROGRAM KAWASAN PERMUKIMAN (Rp. 2.436.356.000,-)	% Penanganan kawasan permukiman kumuh	13,90%	39,33%
PROGRAM PENINGKATAN PSU (Rp. 431.468.000)	% PSU permukiman yang disediakan	60%	40 %

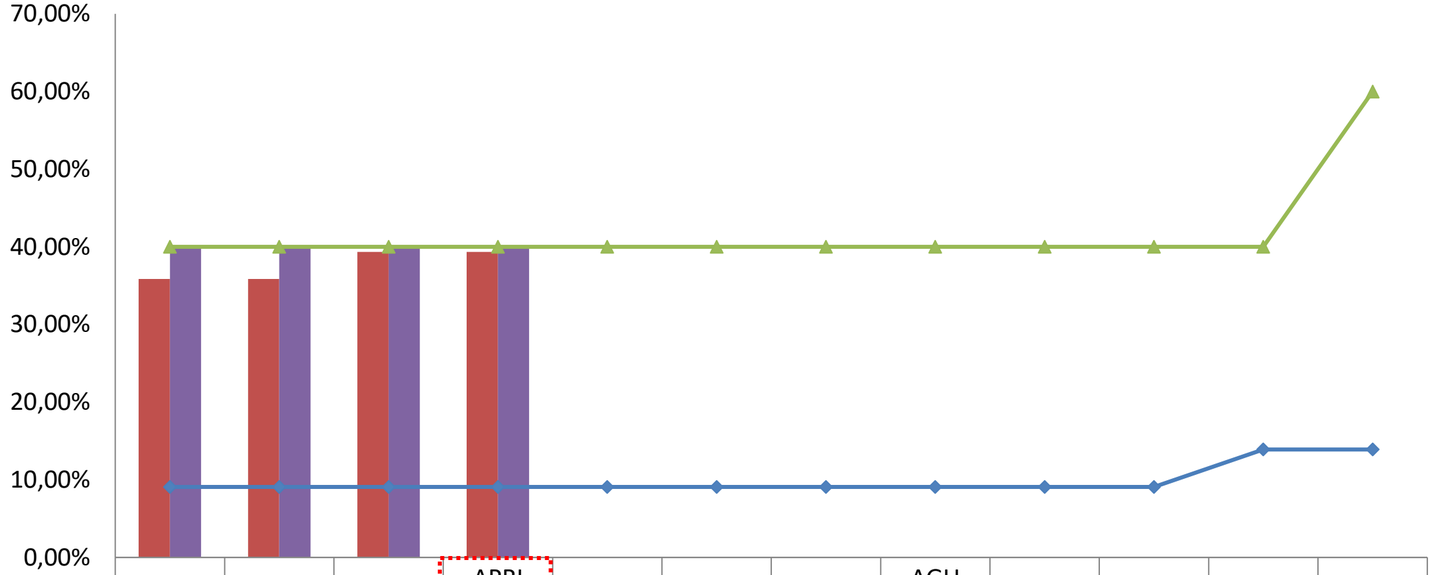

	JAN	FEB	MAR	APRIL	MEI	JUNI	JULI	AGUST	SEPT	OKT	NOV	DES
R. % Penanganan kawasan permukiman kumuh	35,87%	35,87%	39,33%	39,33%	0,00%	0,00%	0,00%	0,00%	0,00%	0,00%	0,00%	0,00%
R. % PSU permukiman yang disediakan	40,00%	40,00%	40,00%	40,00%	0,00%	0,00%	0,00%	0,00%	0,00%	0,00%	0,00%	0,00%
T. % Penanganan kawasan permukiman kumuh	9,08%	9,08%	9,08%	9,08%	9,08%	9,08%	9,08%	9,08%	9,08%	9,08%	13,90%	13,90%
T. % PSU permukiman yang disediakan	40,00%	40,00%	40,00%	40,00%	40,00%	40,00%	40,00%	40,00%	40,00%	40,00%	40,00%	60,00%

Catatan:
- ✓ Jenis IK Program **Proges Positif**
- ✓ Realisasi Mulai JANUARI memperhitungakan Realisasi Kinerja Tahun 2024
- ✓ % Penanganan kawasan permukiman kumuh akan diusulkan perubahan target pada saat proses PA 2025

PROGRAM KAWASAN PERMUKIMAN

Lanjutan ...

INDIKATOR KINERJA KEGIATAN & *SUB KEGIATAN*	T. 2025	REALISASI S.D APRIL	PROGRESS
Jumlah laporan penataan kawasan permukiman kumuh dengan luasan 10 sampai dengan di bawah 15 Ha yang telah disusun	**3 Laporan**	Perjadin dalam rangka koordinasi pelatihan penyadaran publik (koordinasi pencegahan kumuh di Kab. Brebes)	***20 %***
Jumlah Laporan Penyadaran Publik Pencegahan Tumbuh dan Berkembangnya Permukiman Kumuh	3 Laporan		
Jumlah laporan Pengendalian penataan kawasan permukiman kumuh dengan luasan 10 sampai dengan di bawah 15 Ha yang telah disusun	**3 Laporan**	• Laporan Akhir Studi Kawasan Permukiman Kumuh Wil I, II, III, IV, dan V • Verifikasi SK Kumuh Di Kab. Wonosobo • Pembayaran Pekerjaan Si-KAPER (masih dalam proses pengajuan)	**61 %**
Jumlah Laporan Hasil Koordinasi dan Sinkronisasi Pengendalian Penataan Pemugaran/ Peremajaan Permukiman Kumuh	3 Laporan		
Jumlah luas kawasan permukiman kumuh dengan luas 10 sampai dengan di bawah 15 Ha yang dilakukan peningkatan kualitas	**50 Ha**	***38,08 Ha*** - Penyusunan DED Habitat - FHO Habitat Juara 3 Tahun 2024 Kab. Wonogiri dan FHO Hibah Rembang, FHO Juara 1 Tahun 2024 Kota Magelang	**45 %**
Luas Permukiman Kumuh Dengan Luas 10 (Sepuluh) Ha sampai dengan di Bawah 15 (Lima Belas) Ha yang Diremajakan/ Dipugar	50 Ha		
Jumlah Rumah Tidak Layak Huni dalam Kawasan Permukiman dengan Luas 10 (Sepuluh) Ha sampai dengan di Bawah 15 (Lima Belas) Ha yang Diperbaiki	584 Unit	***142 Unit*** - Penyusunan Petunjuk Rinci Bankeu Kab/Kota RTLH Kelurahan	**24 %**

PROGRAM PENINGKATAN PSU

INDIKATOR KINERJA KEGIATAN & *SUB KEGIATAN*	TARGET 2025	REALISASI APRIL	PROGRESS
Jumlah lokasi permukiman yang disediakan Prasarana, Sarana, dan Utilitas Umum	**2 Laporan**		
Jumlah Lokasi Permukiman yang Disediakan Prasarana, Sarana, dan Utilitas Umum yang Menunjang Fungsi Permukiman	2 Lokasi		0%
Jumlah Laporan Hasil Koordinasi dan Sinkronisasi Dalam Rangka Penyediaan Prasarana, Sarana, dan Utilitas Umum Permukiman	2 Laporan	Koordinasi dan Sinkronisasi dalam rangka Penyediaan Prasarana, Sarana, dan Utilitas Umum Permukiman	*5 %*

BIDANG PERTANAHAN

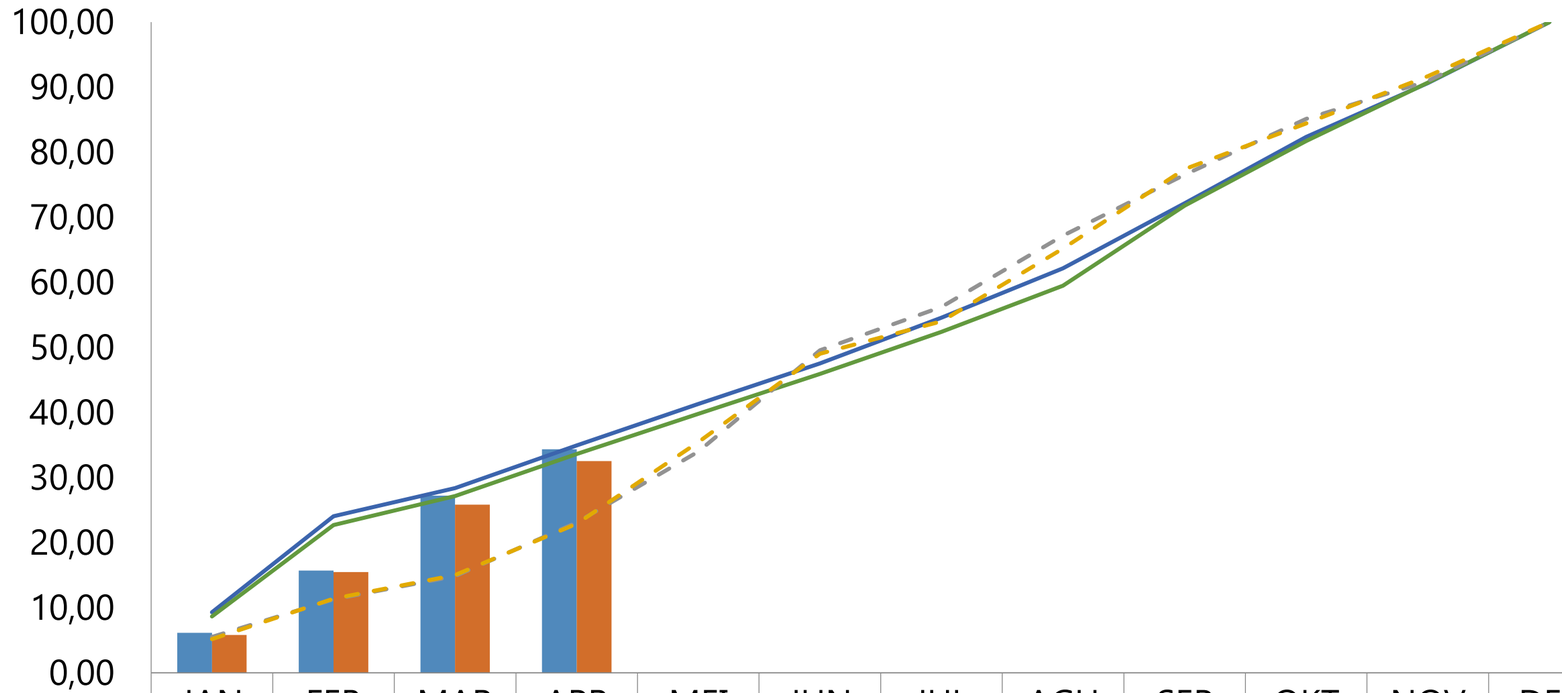

	JAN	FEB	MAR	APR	MEI	JUN	JUL	AGU	SEP	OKT	NOV	DES
R. FISIK	6,14	15,71	27,24	34,36								
R. KEU	5,82	15,49	25,86	32,56								
TF EFS	9,31	24,06	28,39	34,97	41,32	47,54	54,59	62,16	72,15	82,35	90,63	100
TK EFS	8,67	22,72	27,16	33,62	39,81	45,95	52,42	59,51	71,81	81,74	90,72	100
TF 0	5,52	11,31	14,86	23,10	34,01	49,57	56,24	67,18	76,55	85,14	90,97	100
TK 0	5,19	11,38	15,03	22,92	35,43	49,03	54,01	65,19	77,39	84,44	91,69	100

	Apr	Mei (Prognosis)
Target Fisik	34,97	41,32
Target Keu	33,62	39,81
Real. Fisik	34,36	41,85
Real. Keu	32,56	37,86
Dev. Fisik	-0,61	0,54
Dev. Keu	-1,05	-1,95

	April (Prognosis)
Target Fisik	34,97
Target Keu	33,62
Real. Fisik	34,16
Real. Keu	34,16
Dev. Fisik	-0,81
Dev. Keu	0,54

PENJELASAN DEVIASI NEGATIF

No.	Sub/Sub-Sub Kegiatan	Pagu	Deviasi (%)		Deviasi (Rp)	Alasan	Upaya Penyelesaian
			Fisik	Keu			
Seksi Fasilitasi Permasalahan Pertanahan							
Inventarisasi Sengketa, Konflik, dan Perkara Pertanahan dalam 1 (satu) Daerah Provinsi							
1	Pelaksanaan Sertifikasi Hak Atas Tanah Lahan Pertanian Pangan Berkelanjutan (LP2B)	229.081.000	-4,59	-4,59	-10.518.000	Honorarium pelaksana tim pendamping belum dapat dibayarkan karena progres LP2B masih menunggu penyusunan MoU sinergitas pemprov dengan Kanwil BPN terkait LP2B	Draft MoU telah disusun, namun terdapat poin pencermatan yang perlu ditambahkan. Diperkirakan MoU bisa diselesaikan di awal Mei.

BIDANG PERTANAHAN

TOTAL ANGGARAN BIDANG = Rp. 989.390.000

	INDIKATOR KINERJA	TARGET 2025	REALISASI S.D APRIL
PROGRAM PENGADAAN TANAH UNTUK KEPENTINGAN UMUM (Rp. 246.991.000)	**Persentase fasilitasi penetapan lokasi** *(Cat: Jenis IK Pengulangan)*	**100%**	**100%** ***(Progres : 30%)***
PROGRAM PENYELESAIAN SENGKETA TANAH GARAPAN (Rp. 411.546.000)	**Persentase penyelesaian permasalahan pertanahan** *(Cat: Jenis IK Pengulangan)*	**100%**	**100 %** ***(Progres : 15,94%)***
PROGRAM REDISTRIBUSI TANAH DAN GANTI KERUGIAN TANAH KELEBIHAN MAKSIMUM DAN TANAH ABSENTEE (Rp. 330.853.000)	**% Persentase pelaksanaan reforma agraria** *(Cat: Jenis IK Pengulangan)*	**100%**	**100 %** ***(Progres : 31%)***

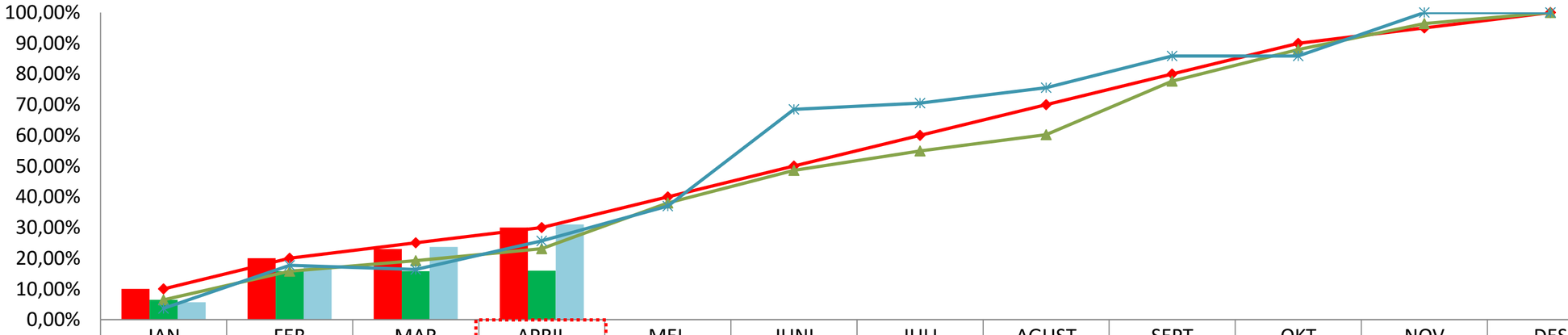

	JAN	FEB	MAR	APRIL	MEI	JUNI	JULI	AGUST	SEPT	OKT	NOV	DES
R. % Fasilitasi penetapan lokasi	10,00%	20,00%	23,00%	30,00%	0,00%	0,00%	0,00%	0,00%	0,00%	0,00%	0,00%	0,00%
R. % Penyelesaian permasalahan pertanahan	6,44%	15,76%	15,76%	15,94%	0,00%	0,00%	0,00%	0,00%	0,00%	0,00%	0,00%	0,00%
R. % Pelaksanaan penataan akses reforma agraria	5,67%	17,67%	23,67%	31,00%	0,00%	0,00%	0,00%	0,00%	0,00%	0,00%	0,00%	0,00%
T. % Fasilitasi penetapan lokasi	10,00%	20,00%	25,00%	30,00%	40,00%	50,00%	60,00%	70,00%	80,00%	90,00%	95,00%	100,00%
T. % Penyelesaian permasalahan pertanahan	6,44%	15,76%	19,19%	23,13%	37,98%	48,62%	54,94%	60,25%	77,69%	87,93%	96,39%	100,00%
T. % Pelaksanaan penataan akses reforma agraria	3,67%	17,67%	16,33%	25,67%	37,00%	68,50%	70,50%	75,50%	85,83%	85,83%	100,00%	100,00%

PROGRAM PENGADAAN TANAH UNTUK KEPENTINGAN UMUM

INDIKATOR KINERJA KEG & SUB KEG	TARGET 2025	REALISASI S.D APRIL	PROGRESS
Jumlah dokumen penyelenggaraan penetapan lokasi pengadaan tanah untuk kepentingan umum	**1 Dokumen**		***30%***
Jumlah dokumen Pemberitahuan, Pendataan Awal lokasi, Konsultasi Publik Rencana Pembangunan dan Penetapan Lokasi Pengadaan Tanah untuk Kepentingan Umum	*5 Dokumen*	***2 Dokumen*** • *Tahapan Pelaksanaan Pengadaan Tanah Untuk Kepentingan Umum (Sosialisasi, Pendataan Awal, Konsultasi Publik)* • *Koordinasi Mitigasi Permasalahan Pengadaan Tanah Jalan Tol Semarang-Demak Seksi 1 di Kabupaten Demak* • *Koordinasi Penundaan Pengadaan Tanah Penambahan Lahan Ruas Jalan Tol Solo-Yogyakarta-Kulon Progo di Kelurahan Gergunung dan Bareng Lor Kabupaten Klaten* • *Koordinasi Verifikasi Bidang Tanah Pengadaan Tanah Untuk Pembangunan SUTT 150 kV di Kabupaten Pati* • *Rapat Verifikasi DPPT Pengadaan Tanah Untuk Pembangunan SUTT/SUTET 500 kV Kesugihan di Kabupaten Cilacap* • *Rapat Koordinasi Tindak Lanjut Pengadaan Tanah Penambahan Lahan Ruas Jalan Tol Solo-Yogyakarta-Kulon Progo*	

PROGRAM PENYELESAIAN SENGKETA TANAH GARAPAN

INDIKATOR KINERJA KEG & SUB KEG	TARGET 2025	REALISASI S.D APRIL	PROGRESS
Jumlah dokumen Permasalahan Pertanahan yang difasilitasi	**3 Dokumen**	***Progres = 15,94%***	
Jumlah Data Permasalahan Penataan Asset Reforma Agraria	*1 Dokumen*	- Koordinasi LP2B Perumusan PKS Pelaksanaan LP2B; Monitoring dan Fasilitasi Progres Sertifikasi Hak Atas Tanah LP2B Kab. Wonosobo; - Koordinasi Persiapan Pengumpulan Bukti Alas Hak Progres Sertifikasi Hak Atas Tanah LP2B di Kabupaten Wonosobo)	**38,13%**
Jumlah Data Sengketa, Konflik dan Perkara dalam 1 (Satu) Daerah Provinsi	*1 Dokumen*	- Identifikasi permasalahan sengketa tanah, Identifikasi, - Permasalahan Pertanahan di Kabupaten Batang)	**25,62%**
Jumlah Berita Acara Hasil Mediasi Penyelesaian Kasus Sengketa dan Konflik Tanah Garapan dalam 1 (satu) Daerah Provinsi	*10 Dokumen*	- Koordinasi Fasilitasi Aduan Pemilik bidang Tanah Penanganan Permasalahan Pertanahan Pembangunan Jalan Tol Semarang-Demak (Rapat Tindak Lanjut Aduan Sdr. Sukron Suroso); - Rapat Koordinasi Identifikasi dan Inventarisasi Pertanahan (Koordinasi rencana pelaksanaan PDSK Sungai Wulan di Kab. Kudus)	**14,39%**

PROGRAM REDISTRIBUSI TANAH DAN GANTI KERUGIAN TANAH KELEBIHAN MAKSIMUM DAN TANAH ABSENTEE

INDIKATOR KINERJA KEG & SUB KEG	TARGET 2025	REALISASI S.D APRIL	PROGRESS
Jumlah Pelaksanaan Penataan Akses Reforma Agraria	**10 Lokasi**	**Progres % = 31 %**	
Jumlah Dokumen Koordinasi Penetapan Redistribusi Tanah Objek Reforma Agraria Lintas Daerah Kabupaten/Kota	*22 Dokumen*	**3 Dokumen → Total 9 dokumen** 1. Dokumen Tata laksana pencapaian RA di daerah Kab Pemalang 2. Dokumen Tata laksana pencapaian RA di daerah Kota Pekalongan 3. Dokumen Monitoring dan Evaluasi Reforma Agraria di Kab Kendal 4. Dokumen Pembinaan Pengendalian Urusan Pertanahan di Kab. Boyolali 5. Dokumen Monitoring dan Evaluasi Reforma Agraria di Kab Semarang 6. Dokumen Monitoring dan Evaluasi Reforma Agrraia di Kab Purworejo 7. Tersedinya tata laksana pencapaian RA di daerah Kab Demak 8. Pemantauan Penlok Sisa Tanah Bendungan Jlantah Kab Karanganyar 9. Pemantauan Penlok Sisa Tanah Bendungan Randugunting Kab Blora	**42 %**
Jumlah Berita Acara Pelaksanaan Rapat Koordinasi Penataan Akses dalam rangka Reforma Agraria	*2 Dokumen*	-	**0 %**
Jumlah Dokumen Pelaksanaan Kegiatan Penataan Akses Reforma Agraria	*7 Dokumen*	- Pelatihan 2 Desa Rintisan Reforma Agraria Kab Magelang " Penerapan Jampangmas (Jaminan Pangan Masyarakat)” - Pelatihan 2 Desa Rintisan Reforma Agraria Kab Brebes " Penerapan Jampangmas (Jaminan Pangan Masyarakat)”	**40 %**

BIDANG KETERPADUAN PKP

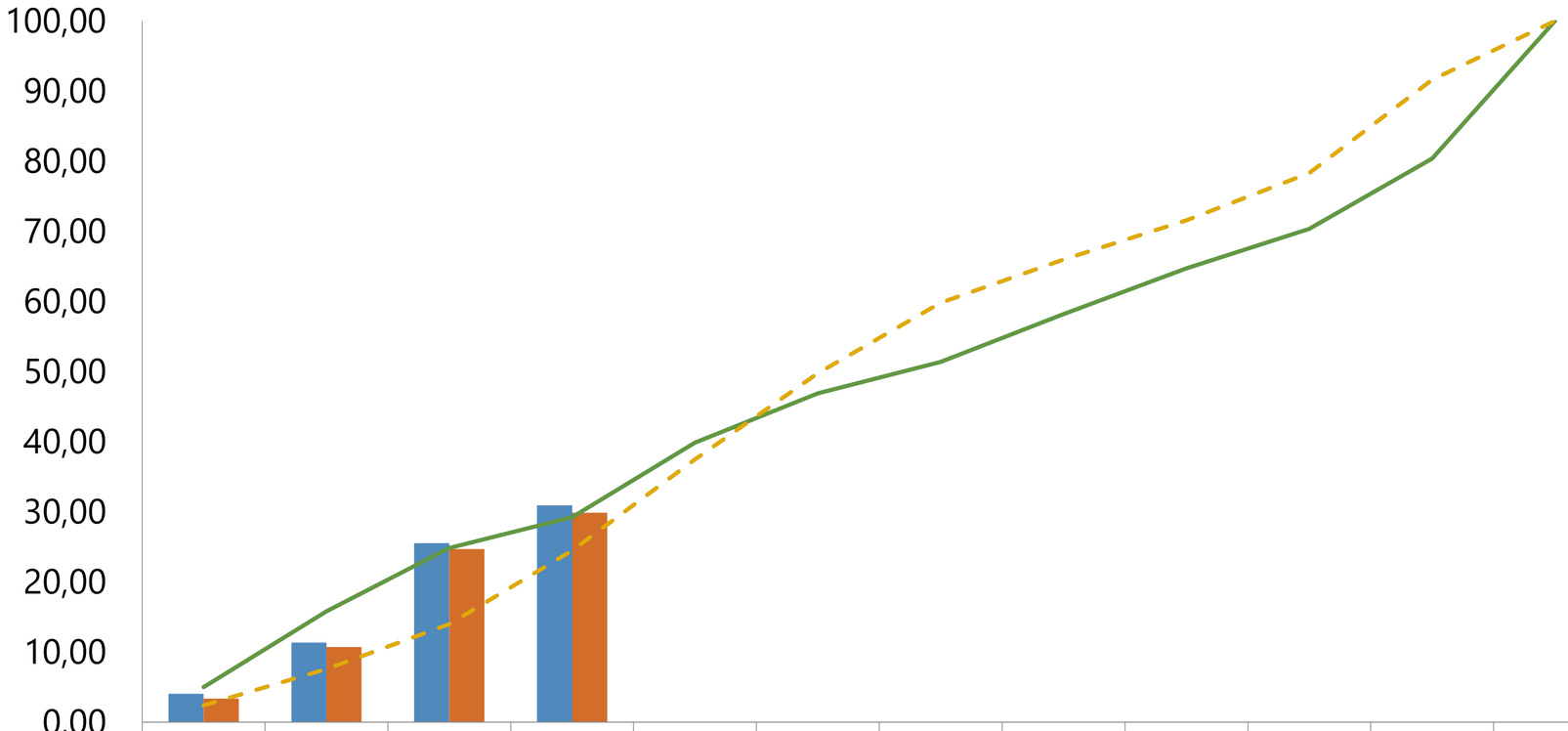

	JAN	FEB	MAR	APR	MEI	JUN	JUL	AGU	SEP	OKT	NOV	DES
R. FISIK	4,04	11,35	25,51	30,90								
R. KEU	3,35	10,72	24,67	29,85								
TF EFS	4,97	15,79	24,82	29,24	39,85	46,88	51,38	58,19	64,72	70,34	80,38	100
TK EFS	4,99	15,79	24,82	29,23	39,85	46,87	51,37	58,19	64,71	70,33	80,37	100
TF 0	2,38	7,57	13,96	24,47	37,45	49,76	59,82	65,98	71,56	78,30	91,60	100
TK 0	2,38	7,57	13,96	24,47	37,45	49,76	59,82	65,98	71,56	78,29	91,60	100

	Apr	Mei (Prognosis)
Target Fisik	29,24	39,85
Target Keu	29,23	39,85
Real. Fisik	30,90	40,36
Real. Keu	29,85	40,36
Dev. Fisik	1,66	0,51
Dev. Keu	0,62	0,51

	April (Prognosis)
Target Fisik	29,24
Target Keu	29,23
Real. Fisik	30,08
Real. Keu	30,08
Dev. Fisik	0,84
Dev. Keu	0,85

PENJELASAN DEVIASI NEGATIF

No.	Sub/Sub-Sub Kegiatan	Pagu	Deviasi (%)		Deviasi (Rp)	Alasan	Upaya Penyelesaian
			Fisik	Keu			
Seksi Keterpaduan Infrastruktur							
Penyusunan/Review/Legalisasi Kebijakan Bidang PKP							
1	Fasilitasi Penyusunan dan Review Kebijakan Bidang PKP	264.496.000	0,00	-3,07	-8.107.016	- Pembayaran Honorarium Konsultan Individual yang terkontrak 1 Maret 2025 sehingga honorarium baru dibayarkan mulai 1 April 2025 dengan masa kontrak 10 bulan - Pengembalian Honorarium Narasumber dan Moderator Forum PD Renstra karena kegiatan dilaksanaan bersamaan dengan Forum PD Renja	- Akan dibayarkan mulai bulan April dan pada bulan Desember dibayarkan 2x (untuk kinerja akhir November dan Akhir Desember). - Akan dioptimalkan untuk pelaksanaan FGD/Pembahasan Renstra 2025-2029

BIDANG KETERPADUAN PKP

TOTAL ANGGARAN BIDANG = Rp 781.921.000

	INDIKATOR KINERJA	TARGET 2025	REALISASI s.d APRIL
PROGRAM PENINGKATAN PELAYANAN SERTIFIKASI, KUALIFIKASI, KLASIFIKASI, DAN REGISTRASI BIDANG PERUMAHAN DAN KAWASAN PERMUKIMAN (Rp. 116.447.000,-)	% Persentase pelayanan sertifikasi, kualifikasi, klasifikasi, dan registrasi bidang perumahan dan kawasan permukiman	100%	100 % *(Progress : 15%)*
PROGRAM KAWASAN PERMUKIMAN (Rp. 665.474.000,-)	% Ketersediaan kebijakan, data, dan evaluasi kinerja perumahan rakyat dan kawasn permukiman	100%	100 % *(Progress : 15,83%*

*(Catatan: Jenis IK Program **Pengulangan**)*

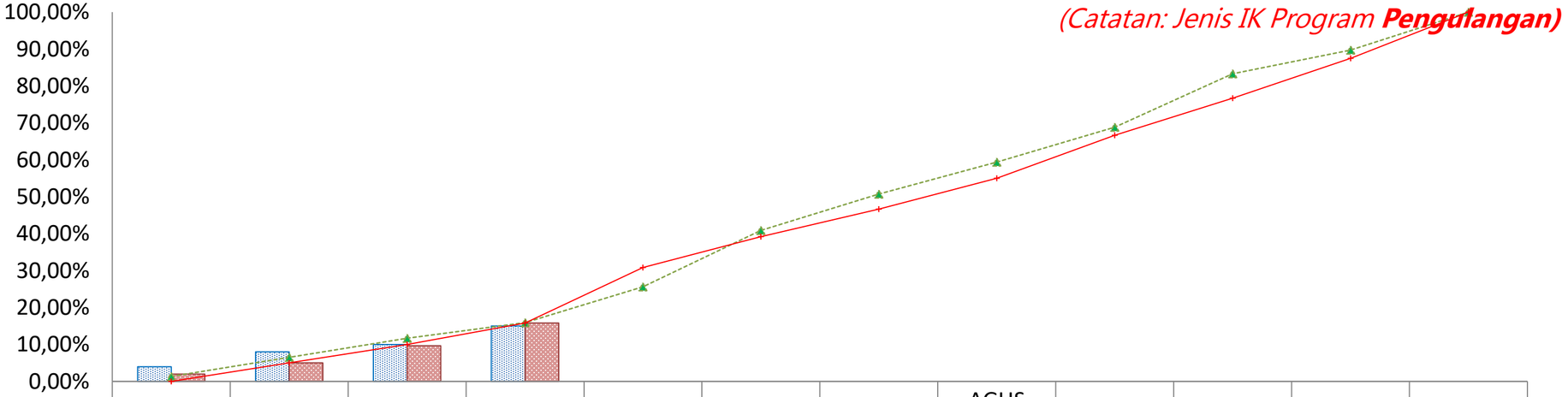

	JAN	FEB	MAR	APRIL	MEI	JUNI	JULI	AGUST	SEPT	OKT	NOV	DES
R. Progres % pelayanan sertifikasi, kualifikasi, klasifikasi, dan registrasi bidang perumahan dan kawasan permukiman	4,00%	8,00%	10,00%	15,00%	0,00%	0,00%	0,00%	0,00%	0,00%	0,00%	0,00%	0,00%
R. Progres % ketersediaan kebijakan strategi, data, dan evaluasi bidang perumahan dan kawasan permukiman	2,00%	5,00%	9,67%	15,83%	0,00%	0,00%	0,00%	0,00%	0,00%	0,00%	0,00%	0,00%
T. Progres % pelayanan sertifikasi, kualifikasi, klasifikasi, dan registrasi bidang perumahan dan kawasan permukiman	1,35%	6,54%	11,71%	15,91%	25,59%	40,89%	50,71%	59,39%	68,85%	83,32%	89,71%	100,00%
T. Progres % ketersediaan kebijakan strategi, data, dan evaluasi bidang perumahan dan kawasan permukiman	0,00%	5,00%	10,00%	15,83%	30,83%	39,17%	46,67%	55,00%	66,67%	76,67%	87,50%	100,00%

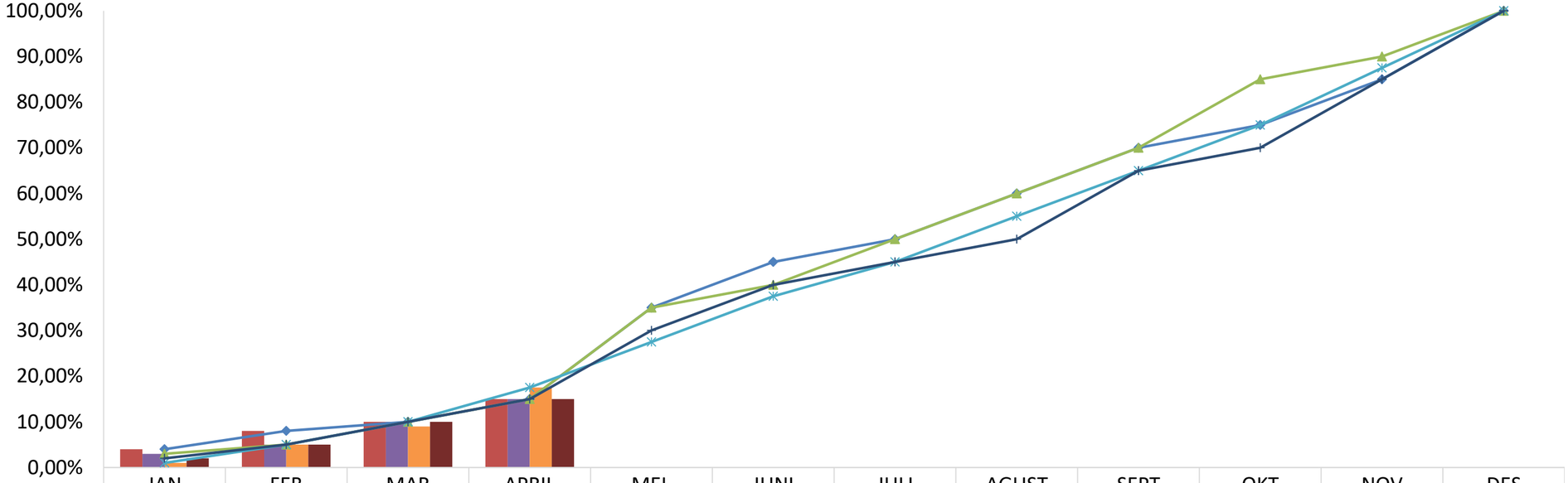

	JAN	FEB	MAR	APRIL	MEI	JUNI	JULI	AGUST	SEPT	OKT	NOV	DES
R. Dokumen Sertifikasi dan Registrasi	4,00%	8,00%	10,00%	15,00%	0,00%	0,00%	0,00%	0,00%	0,00%	0,00%	0,00%	0,00%
R.Jumlah dokumen evaluasi kinerja Bidang PKP yang tersedia	3,00%	5,00%	10,00%	15,00%	0,00%	0,00%	0,00%	0,00%	0,00%	0,00%	0,00%	0,00%
R. Jumlah dokumen kebijakan dan strategi Bidang PKP yang tersedia	1,00%	5,00%	9,00%	17,50%	0,00%	0,00%	0,00%	0,00%	0,00%	0,00%	0,00%	0,00%
R. Jumlah dokumen pengelolaan data dan publikasi Bidang PKP yang tersedia	2,00%	5,00%	10,00%	15,00%	0,00%	0,00%	0,00%	0,00%	0,00%	0,00%	0,00%	0,00%
T. Dokumen Sertifikasi dan Registrasi	4,00%	8,00%	10,00%	15,00%	35,00%	45,00%	50,00%	60,00%	70,00%	75,00%	85,00%	100,00%
T. Jumlah dokumen evaluasi kinerja Bidang PKP yang tersedia	3,00%	5,00%	10,00%	15,00%	35,00%	40,00%	50,00%	60,00%	70,00%	85,00%	90,00%	100,00%
T.Jumlah dokumen kebijakan dan strategi Bidang PKP yang tersedia	1,00%	5,00%	10,00%	17,50%	27,50%	37,50%	45,00%	55,00%	65,00%	75,00%	87,50%	100,00%
T. Jumlah dokumen pengelolaan data dan publikasi Bidang PKP yang tersedia	2,00%	5,00%	10,00%	15,00%	30,00%	40,00%	45,00%	50,00%	65,00%	70,00%	85,00%	100,00%

INDIKATOR KINERJA KEGIATAN	TARGET 2025	REALISASI S.D APRIL	PROGRESS
Jumlah Dokumen Sertifikasi dan Registrasi	1 Dokumen	Proses Sertifikat Pengembang Perumahan; Proses Penerbitan SP2 (s.d. April 26); Koordinasi Tim SRP2 terkait Penerbitan SP2; Verifikasi lapangan pengembang yang mengajukan Sertifikat Pengembang	15 %
Jumlah dokumen evaluasi kinerja Bidang PKP yang tersedia	1 Dokumen	Koordinasi pelaksanaan Kabupaten/Kota Layak Huni (KKLH), Pembinaan Bidang PKP ke Kab/Kota (Kab. Kudus dan Jepara)	15 %
Jumlah dokumen kebijakan dan strategi Bidang PKP yang tersedia	2 Dokumen	Penyusunan Ranwal Renstra PD; Forum PD Renstra, Rapat Koordinasi Forum PKP Provinsi Jawa Tengah; Rapat Pembahasan Kemitraan, Rapat Pembahasan Renstra PD 2025-2029	17,5 %
Jumlah dokumen pengelolaan data dan publikasi Bidang PKP yang tersedia	2 Dokumen	Persiapan Desk Data PKP; Maintenance Website dan Publikasi Berita	15 %

PELAPORAN PROGRES
PENGADAAN BARANG/JASA

PAGU RUP DINAS

PAGU RUP DINAS
BERDASARKAN CARA PENGADAAN

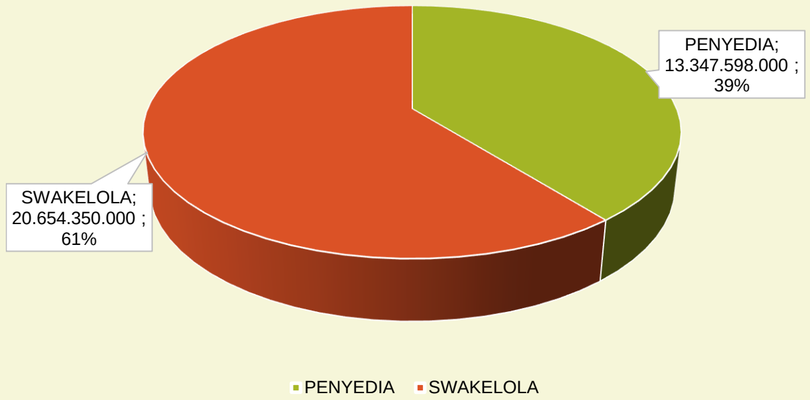

CARA PENGADAAN	PAGU	%
PENYEDIA	13.347.598.000	39,3%
SWAKELOLA	20.654.350.000	60,7%
TOTAL	**34.001.948.000**	100%

Note: Pagu RUP diluar gaji dan tunjangan

BIDANG	RUP SWAKELOLA	RUP PENYEDIA	TOTAL RUP
KAWASAN	293.285.000	2.574.539.000	2.867.824.000
SEKRETARIAT	1.205.662.000	3.968.841.000	5.174.503.000
PERUMAHAN	18.426.741.000	5.761.569.000	24.188.310.000
PERTANAHAN	469.139.000	520.251.000	989.390.000
KETERPADUAN	259.523.000	522.398.000	781.921.000
TOTAL	**20.654.350.000**	**13.347.598.000**	**34.001.948.000**

PAGU RUP PENYEDIA
BERDASARKAN CARA PENGADAAN

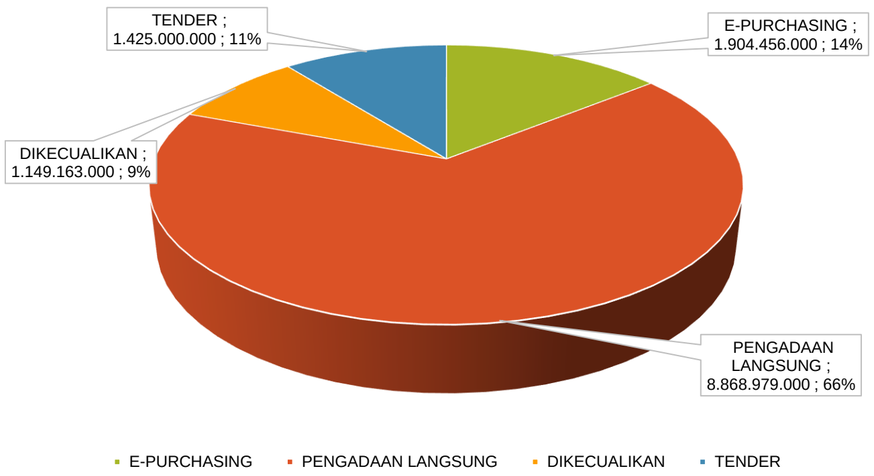

CARA PENGADAAN	PAGU	%
E-PURCHASING	1.904.456.000	14,3%
PENGADAAN LANGSUNG	8.868.979.000	66,4%
DIKECUALIKAN	1.149.163.000	8,6%
TENDER	1.425.000.000	10,7%
TOTAL	**13.347.598.000**	**100%**

BIDANG	E-PURCHASING	PL	DIKECUALIKAN	TENDER	TOTAL PAGU PENYEDIA
KAWASAN	115.488.000	1.021.729.000	12.322.000	1.425.000.000	2.574.539.000
SEKRETARIAT	1.462.194.000	1.716.487.000	790.160.000	-	3.968.841.000
PERUMAHAN	170.426.000	5.492.149.000	98.994.000	-	5.761.569.000
PERTANAHAN	40.510.000	242.390.000	237.351.000	-	520.251.000
KETERPADUAN	115.838.000	396.224.000	10.336.000	-	522.398.000
TOTAL	**1.904.456.000**	**8.868.979.000**	**1.149.163.000**	**1.425.000.000**	**13.347.598.000**

1. INDEX PBJ E-PURCHASING

PAGU RUP E-PURCHASING	**1.904.456.000**
REALISASI E-PURCHASING	**1.363.617.965**
INDEX	**71,60%**

Sumber: Aplikasi Simonbaja, status: 06 Mei 2025

REALISASI BELANJA E-PURCHASING

BIDANG	PAGU RUP E-PURCHASING	E-PURCHASING		TOTAL REALISASI	% REALISASI
		REALISASI BLANGKON (yg sudah terbayar)	REALISASI E-KATALOG		
KAWASAN	115.488.000	99.028.000		99.028.000	85,75%
SEKRETARIAT	1.462.194.000	169.664.010	846.868.000	1.016.532.010	69,52%
PERUMAHAN	170.426.000	147.890.955		147.890.955	86,78%
PERTANAHAN	40.510.000	33.858.000		33.858.000	83,58%
KETERPADUAN	115.838.000	66.309.000		66.309.000	57,24%
TOTAL	**1.904.456.000**	**516.749.965**	**846.868.000**	**1.363.617.965**	**71,60%**

Note: belanja e-purchasing dilakukan melalui aplikasi e-katalog dan blangkon.

TRANSAKSI BLANGKON JATENG

PAGU RUP Belanja Barang & Jasa ≤ 200 Juta Rupiah	6.148.555.000
Target Stranas PK	1.844.566.500
TRANSAKSI BLANGKON	531.273.965
INDEX	**8,641%**

Target Strategi Nasional Pencegahan Korupsi (Stranas PK), transaksi Blangkon Jateng minimal 30% dari total RUP dengan paket s/d 200 juta.

REKAP BELANJA E-KATALOG

No	Kode RUP	Nama Paket	Pagu RUP	Nilai Kontrak	Kontrak	Status Paket
1	53980570	Pengadaan Jasa Tenaga Pramusaji	100.000.000	99.960.000	23/12/2024	Kontrak
2	53980571	Pengadaan Jasa Tenaga Supir	100.000.000	99.984.000	23/12/2024	Kontrak
3	53980569	Pengadaan Jasa Tenaga Kebersihan Kantor Disperakim Prov. Jateng (Gedung-2)	55.000.000	**55.000.000**	23/12/2024	**Paket Selesai**
4	53980568	Jasa Tenaga Kebersihan Kantor Disperkim Prov. Jateng (Gedung-1)	226.922.000	**226.908.000**	23/12/2024	**Paket Selesai**
5	53980567	Pengadaan Jasa Keamanan	565.000.000	**564.960.000**	23/12/2024	**Paket Selesai**
		TOTAL	**1.046.922.000**	**846.868.000***		

* Nilai kontrak dihitung hanya yang status : Paket Selesai

2. INDEX PBJ NON TENDERING (PL & DIKECUALIKAN)

REALISASI PAKET NON TENDERING (PL & DIKECUALIKAN)

PAGU RUP NON TENDER	**10.018.142.000**
REALISASI NON TENDER	**4.583.903.022**
INDEX	**45,76%**

Status: 06 Mei 2025

BIDANG	PAGU NON TENDERING (PL + DIKECUALIKAN)	REALISASI PAKET TRANSAKSIONAL	REALISASI PENCATATAN	TOTAL REALISASI	% REALISASI
KAWASAN	1.034.051.000	431.327.060	91.972.504	523.299.564	50,61%
SEKRETARIAT	2.506.647.000		615.223.645	615.223.645	24,54%
PERUMAHAN	5.591.143.000	2.999.876.480	228.245.831	3.228.122.311	57,74%
PERTANAHAN	479.741.000		91.768.360	91.768.360	19,13%
KETERPADUAN	406.560.000	59.880.500	65.608.642	125.489.142	30,87%
TOTAL	**10.018.142.000**	**3.491.084.040**	**1.092.818.982**	**4.583.903.022**	**45,76%**

Note:

1. Paket Pengadaan Langsung (Pencatatan): Honor NoN ASN, Honor Tenaga Fasilitator Lapangan (TFL), Pemeliharaan Gedung, Pemeliharaan Kendaraan Eselon II, Pemeliharaan Komputer, Laptop dan Printer, Pemeliharaan Mebelair, Pemeliharaan Alat Pendingin/AC, Pemeliharaan Genset, Pemeliharaan Kendaraan Operasional Dinas, Sewa Tempat Stand Pameran, Jasa Tenaga Penjaga Pameran PRPP, Pengadaan Buku Peraturan, Jasa Tenaga Instruktur Senam.
2. Paket Dikecualikan (Pencatatan): BPJS Non ASN, Belanja Tagihan Listrik, Belanja Tagihan Air, Belanja Tagihan Telepon, BBM Kendaraan Operasional Dinas (umpeg), BBM Genset, Langganan Surat Kabar/Majalah, Alat/Bahan untuk Kegiatan Kantor - Benda Pos.
3. Paket Pengadaan Langsung Transaksional : realisasi tercatat secara otomatis ketika sudah terkontrak di LPSE.

REKAP PAKET PENGADAAN LANGSUNG KONTRAKTUAL

No	Nama Paket	PAGU	NILAI KONTRAK	BIDANG	TANGGAL KONTRAK	PROGRES PBJ FEB
1	Pemeliharaan Sistem Informasi Kawasan Permukiman	40.000.000	39.194.100	KAWASAN	26 Februari 2025	Sudah terkontrak
2	Studi Kawasan Permukiman Kumuh Eks Karesidenan Surakarta (Wilayah V)	100.000.000	98.118.240	KAWASAN	25 Februari 2025	Sudah terkontrak
3	Studi Kawasan Permukiman Kumuh Eks Karesidenan Pekalongan (Wilayah IV)	100.000.000	98.068.240	KAWASAN	25 Februari 2025	Sudah terkontrak
4	Studi Kawasan Permukiman Kumuh Eks Karesidenan Semarang (Wilayah III)	100.000.000	97.988.240	KAWASAN	21 Februari 2025	Sudah terkontrak
5	Studi Kawasan Permukiman Kumuh Eks Karesidenan Kedu (Wilayah II)	100.000.000	97.958.240	KAWASAN	21 Februari 2025	Sudah terkontrak
6	Studi Kawasan Permukiman Kumuh Eks Karesidenan Banyumas (Wilayah I)	34.505.000		KAWASAN		
7	Penyusunan DED/Perencanaan Penyediaan Prasarana dan Sarana Permukiman Kabupaten Karanganyar	35.000.000		KAWASAN		
8	Pengawasan/Supervisi Penyediaan Prasarana dan Sarana Permukiman	35.000.000		KAWASAN		
9	Pengawasan (Supervisi) Pekerjaan Hadiah Bagi Pemenang Lomba Hari Habitat (Berupa Perbaikan dan Pembangunan Konstruksi Prasarana dan Sarana) (untuk pengawasan di 3 kab/kota)	90.000.000		KAWASAN		
10	Penyusunan DED/Perencanaan Pekerjaan Hadiah Bagi Pemenang Lomba Hari Habitat (Berupa Perbaikan dan Pembangunan Konstruksi Prasarana dan Sarana) (untuk di 3 kab/kota)	100.000.000		KAWASAN		

REKAP PAKET PENGADAAN LANGSUNG KONTRAKTUAL

Lanjutan

No	Nama Paket	PAGU	NILAI KONTRAK	BIDANG	TANGGAL KONTRAK	PROGRES PBJ
11	Jasa Konsultansi - Kajian Strategis Penataan Kawasan Permukiman	100.000.000		SEKRETARIAT		
12	Jasa Konsultansi - Pemeliharaan / maintenance Sistem Informasi Perencanaan dan Pengendalian Perumahan, Kawasan Permukiman dan Pertanahan	60.000.000		SEKRETARIAT		
13	Swadaya Belanja Jasa Konsultansi Berorientasi Layanan-Maintenance Simperum	75.000.000		PERUMAHAN		Klarifikasi Teknis dan Negosiasi
14	Swadaya Belanja Modal Aset Tidak Berwujud-Updating Simperum	75.000.000		PERUMAHAN		Klarifikasi Teknis dan Negosiasi
15	Belanja Jasa Konsultansi Berorientasi Layanan - PENDATAAN DAN VERIFIKASI RTLH KABUPATEN REMBANG	97.500.000	96.376.000	PERUMAHAN	Maret 2025	Terkontrak
16	Belanja Jasa Konsultansi Berorientasi Layanan - PENDATAAN DAN VERIFIKASI RTLH KABUPATEN GROBOGAN	97.500.000	96.992.000	PERUMAHAN	Maret 2025	Terkontrak
17	Belanja Jasa Konsultansi Berorientasi Layanan - PENDATAAN DAN VERIFIKASI RTLH KABUPATEN DEMAK	97.500.000	96.712.000	PERUMAHAN	Maret 2025	Terkontrak

REKAP PAKET PENGADAAN LANGSUNG KONTRAKTUAL

Lanjutan

No	Nama Paket	PAGU	NILAI KONTRAK	BIDANG	TANGGAL KONTRAK	PROGRES PBJ
18	Belanja Jasa Konsultansi Berorientasi Layanan - PENDATAAN DAN VERIFIKASI RTLH KABUPATEN BREBES	97.500.000	96.544.000	PERUMAHAN	Maret 2025	Terkontrak
19	Belanja Jasa Konsultansi Berorientasi Layanan - PENDATAAN DAN VERIFIKASI RTLH KABUPATEN BANYUMAS	97.500.000	97.014.400	PERUMAHAN	Maret 2025	Terkontrak
20	Belanja Jasa Konsultansi Berorientasi Layanan - PENDATAAN DAN VERIFIKASI RTLH KABUPATEN BLORA	97.500.000	96.712.000	PERUMAHAN	Maret 2025	Terkontrak
21	Belanja Jasa Konsultansi Berorientasi Layanan - PENDATAAN DAN VERIFIKASI RTLH KABUPATEN KEBUMEN	97.500.000	96.913.600	PERUMAHAN	Maret 2025	Terkontrak
22	Belanja Jasa Konsultansi Berorientasi Layanan - PENDATAAN DAN VERIFIKASI RTLH KABUPATEN KUDUS	97.500.000	96.857.600	PERUMAHAN	Maret 2025	Terkontrak
23	Belanja Jasa Konsultansi Berorientasi Layanan - PENDATAAN DAN VERIFIKASI RTLH KABUPATEN PATI	97.500.000	96.544.000	PERUMAHAN	Maret 2025	Terkontrak
24	Belanja Jasa Konsultansi Berorientasi Layanan - PENDATAAN DAN VERIFIKASI RTLH KABUPATEN PURBALINGGA	97.500.000	96.969.600	PERUMAHAN	Maret 2025	Terkontrak
25	Belanja Jasa Konsultansi Berorientasi Layanan - PENDATAAN DAN VERIFIKASI RTLH KABUPATEN KENDAL	97.500.000	96.958.400	PERUMAHAN	Maret 2025	Terkontrak
26	Belanja Jasa Konsultansi Berorientasi Layanan - PENDATAAN DAN VERIFIKASI RTLH KABUPATEN SRAGEN	97.500.000	96.958.400	PERUMAHAN	Maret 2025	Terkontrak
27	Belanja Jasa Konsultansi Berorientasi Layanan - PENDATAAN DAN VERIFIKASI RTLH KABUPATEN TEGAL	97.500.000	96.768.000	PERUMAHAN	Maret 2025	Terkontrak

REKAP PAKET PENGADAAN LANGSUNG KONTRAKTUAL

No	Nama Paket	PAGU	NILAI KONTRAK	BIDANG	TANGGAL KONTRAK	PROGRES PBJ
28	Belanja Jasa Konsultansi Berorientasi Layanan - PENDATAAN DAN VERIFIKASI RTLH KABUPATEN WONOGIRI	97.500.000	97.081.600	PERUMAHAN	Maret 2025	Terkontrak
29	Belanja Jasa Konsultansi Berorientasi Layanan - PENDATAAN DAN VERIFIKASI RTLH KOTA SEMARANG	97.500.000	96.740.000	PERUMAHAN	Maret 2025	Terkontrak
30	Belanja Jasa Konsultansi Berorientasi Layanan - PENDATAAN DAN VERIFIKASI RTLH KABUPATEN BANJARNEGARA	97.500.000	96.768.000	PERUMAHAN	Maret 2025	Terkontrak
31	Belanja Jasa Konsultansi Berorientasi Layanan - PENDATAAN DAN VERIFIKASI RTLH KABUPATEN BATANG	97.500.000	96.936.000	PERUMAHAN	Maret 2025	Terkontrak
32	Belanja Jasa Konsultansi Berorientasi Layanan - PENDATAAN DAN VERIFIKASI RTLH KABUPATEN BOYOLALI	97.500.000	96.712.000	PERUMAHAN	Maret 2025	Terkontrak
33	Belanja Jasa Konsultansi Berorientasi Layanan - PENDATAAN DAN VERIFIKASI RTLH KABUPATEN CILACAP	97.500.000	97.033.440	PERUMAHAN	Maret 2025	Terkontrak
34	Belanja Jasa Konsultansi Berorientasi Layanan - PENDATAAN DAN VERIFIKASI RTLH KABUPATEN JEPARA	97.500.000	96.977.440	PERUMAHAN	Maret 2025	Terkontrak
35	Belanja Jasa Konsultansi Berorientasi Layanan - PENDATAAN DAN VERIFIKASI RTLH KABUPATEN KARANGANYAR	97.500.000	96.824.000	PERUMAHAN	Maret 2025	Terkontrak
36	Belanja Jasa Konsultansi Berorientasi Layanan - PENDATAAN DAN VERIFIKASI RTLH KABUPATEN MAGELANG	97.500.000	96.846.400	PERUMAHAN	Maret 2025	Terkontrak
37	Belanja Jasa Konsultansi Berorientasi Layanan - PENDATAAN DAN VERIFIKASI RTLH KABUPATEN PEKALONGAN	97.500.000	96.712.000	PERUMAHAN	Maret 2025	Terkontrak

REKAP PAKET PENGADAAN LANGSUNG KONTRAKTUAL

Lanjutan

No	Nama Paket	PAGU	NILAI KONTRAK	BIDANG	TANGGAL KONTRAK	PROGRES PBJ
38	Belanja Jasa Konsultansi Berorientasi Layanan - PENDATAAN DAN VERIFIKASI RTLH KABUPATEN PEMALANG	97.500.000	96.798.400	PERUMAHAN	Maret 2025	Terkontrak
39	Belanja Jasa Konsultansi Berorientasi Layanan - PENDATAAN DAN VERIFIKASI RTLH KABUPATEN PURWOREJO	97.500.000	96.921.440	PERUMAHAN	Maret 2025	Terkontrak
40	Belanja Jasa Konsultansi Berorientasi Layanan - PENDATAAN DAN VERIFIKASI RTLH KABUPATEN KLATEN	97.500.000	96.857.600	PERUMAHAN	Maret 2025	Terkontrak
41	Belanja Jasa Konsultansi Berorientasi Layanan - PENDATAAN DAN VERIFIKASI RTLH KABUPATEN SEMARANG	97.500.000	96.902.400	PERUMAHAN	Maret 2025	Terkontrak
42	Belanja Jasa Konsultansi Berorientasi Layanan - PENDATAAN DAN VERIFIKASI RTLH KABUPATEN SUKOHARJO	97.500.000	96.921.440	PERUMAHAN	Maret 2025	Terkontrak
43	Belanja Jasa Konsultansi Berorientasi Layanan - PENDATAAN DAN VERIFIKASI RTLH KABUPATEN TEMANGGUNG	97.500.000	96.865.440	PERUMAHAN	Maret 2025	Terkontrak
44	Belanja Jasa Konsultansi Berorientasi Layanan - PENDATAAN DAN VERIFIKASI RTLH KABUPATEN WONOSOBO	97.500.000	96.977.440	PERUMAHAN	Maret 2025	Terkontrak
45	Belanja Jasa Konsultansi Berorientasi Layanan - PROFILING RTLH PROVINSI JAWA TENGAH	95.000.000	94.681.440	PERUMAHAN	Maret 2025	Terkontrak
46	Jasa Konsultansi Mediasi Penyelesaian Kasus Sengketa dan Konflik Tanah Garapan dalam 1 (satu) Daerah Provinsi	49.199.000		PERTANAHAN		
47	Belanja Modal Aset Tidak Berwujud-Software-Updating dan maintanance Aplikasi Sikunang	20.000.000		PERTANAHAN		
48	Belanja Jasa Konsultansi Non Konstruksi - Konsultan Penyusunan Review Perda RP3KP Provinsi Jawa Tengah	100.000.000		KETERPADUAN		
49	Belanja Jasa Konsultansi Non Konstruksi - Konsultan Individual Penyusunan Kebijakan dan Strategi Urusan PKP dan Pertanahan	60.000.000	59.880.500	KETERPADUAN	28 Februari 2025	Terkontrak

3. INDEX PBJ TENDER

REKAP PAKET TENDER

No	Kode Tender	Nama Paket	Metode	Pagu	Nilai Kontrak	Tgl Kontrak	Masa Kontrak	PROGRES PBJ
1		Hibah Penyediaan Prasarana dan Sarana Permukiman	Tender	225.000.000				
2		Hadiah Bagi Pemenang Lomba Hari Habitat (Berupa Perbaikan dan Pembangunan Konstruksi Prasarana dan Sarana) Juara 3	Tender	300.000.000				
3		Hadiah Bagi Pemenang Lomba Hari Habitat (Berupa Perbaikan dan Pembangunan Konstruksi Prasarana dan Sarana) Juara 2	Tender	400.000.000				
4		Hadiah Bagi Pemenang Lomba Hari Habitat (Berupa Perbaikan dan Pembangunan Konstruksi Prasarana dan Sarana) Juara 1	Tender	500.000.000				
		TOTAL		**1.425.000.000**				

Pengisian menu pada e-kontrak, harus sampai dengan tahap selesai untuk dapat diperhitungkan sebagai pencapaian indikator e-kontrak.

PAGU RUP TENDER	1.425.000.000
REALISASI TENDER	**0**
INDEX TENDER	**0**

4. INDEX SWAKELOLA

REALISASI PAKET SWAKELOLA

PAGU RUP SWAKELOLA	20.654.350.000
REALISASI SWAKELOLA	5.643.173.034
INDEX	**27,32%**

Status : 06 Mei 2025

BIDANG	PAGU	REALISASI PENCATATAN SWAKELOLA	% REALISASI
KAWASAN	293.285.000	191.552.364	65,31%
SEKRETARIAT	1.205.662.000	221.452.700	18,37%
PERUMAHAN	18.426.741.000	4.991.148.770	27,09%
PERTANAHAN	469.139.000	197.057.200	42,00%
KETERPADUAN	259.523.000	41.962.000	16,17%
TOTAL	**20.654.350.000**	**5.643.173.034**	**27,32%**

Contoh paket Swakelola:

- Belanja Perjalanan Dinas,
- Honorarium Narasumber Moderator,
- Bansos PB/PK.

5. INDEX KOMITMEN PDN (PBJ)

REALISASI TAGGING KOMITMEN PDN (SIMONBAJA)

BIDANG	PAGU TAGGING PDN	REALISASI TENDER	REALISASI NON TENDER TRANSAKSIONAL	REALISASI NON TENDER PENCATATAN	REALISASI E-PURCHASING	TOTAL REALISASI	% REALIASI
KAWASAN	2.574.539.000	0	431.327.060	91.972.504	99.028.000	523.299.564	50,61%
SEKRETARIAT	3.968.841.000	0		615.223.645	1.016.532.010	615.223.645	24,54%
PERUMAHAN	5.761.569.000	0	2.999.876.480	228.245.831	147.890.955	3.228.122.311	57,74%
PERTANAHAN	520.251.000	0		91.768.360	33.858.000	91.768.360	19,13%
KETERPADUAN	518.098.000	0	59.880.500	65.608.642	66.309.000	125.489.142	30,87%
TOTAL	**13.343.298.000**	**0**	**3.491.084.040**	**1.092.818.982**	**1.363.617.965**	**4.583.903.022**	**45,76%**

PAGU RUP TAGGING PDN	**13.343.298.000**
REALISASI PDN	**4.583.903.022**
INDEX	**45,76%**

PELAPORAN PELAYANAN INFORMASI PUBLIK DAN SOSIAL MEDIA

REKAP KANAL ADUAN LAPORGUB



	Jan	Feb	Mar	Apr	May	Jun	Jul	Aug	Sep	Oct	Nov	Dec
SMS LaporGub	0	0	0	0								
Mobile	1	0	2	1								
Website	1	0	1	0								
Hotline	0	0	0	0								
Twitter	0	0	0	0								
Instagram	0	0	0	0								
Facebook	0	0	0	0								
Youtube	0	0	0	0								
Whatsapp	0	0	0	0								
	2	**0**	**3**	**1**								

KONTEN MEDIA SOSIAL



	Jan	Feb	Mar	Apr	May	Jun	Jul	Aug	Sep	Oct	Nov	Dec
Instagram	34	29	13	47								
Twitter	34	4	0	30								
Youtube	6	0	0	0								

KONTEN BERITA WEB DINAS



	Jan	Feb	Mar	Apr	May	Jun	Jul	Aug	Sep	Oct	Nov	Dec
Sekretariat	18	10	2	15								
Perumahan	1	7	2	11								
Kawasan	3	2	0	1								
Keterpaduan	3	3	0	3								
Pertanahan	0	4	0	3								

Laporan Akumulatif Followers & Subscribers Medsos

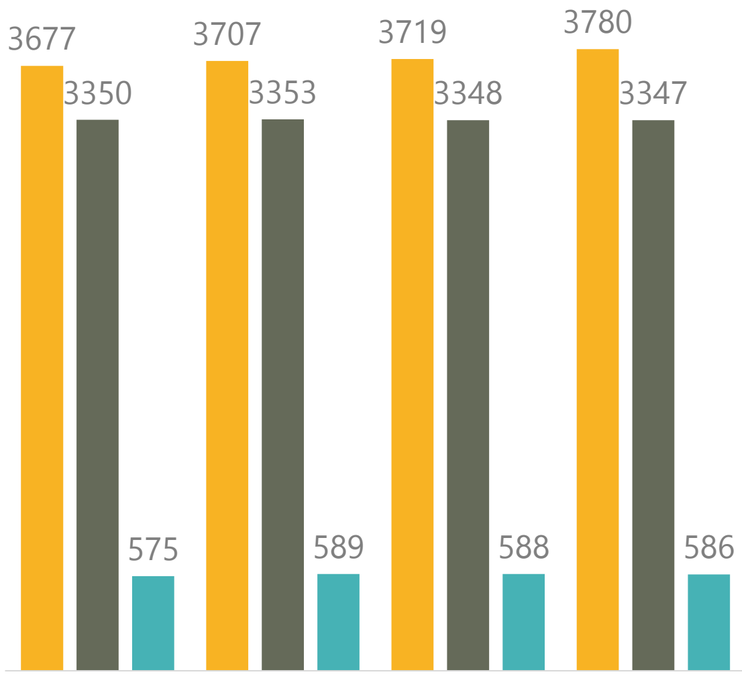

	Jan	Feb	Mar	Apr	May	Jun	Jul	Aug	Sep	Oct	Nov	Dec
Instagram	3677	3707	3719	3780								
Twitter	3350	3353	3348	3347								
Youtube	575	589	588	586								

PERSENTASE HASIL SURVEY KEPUASAN WEBSITE

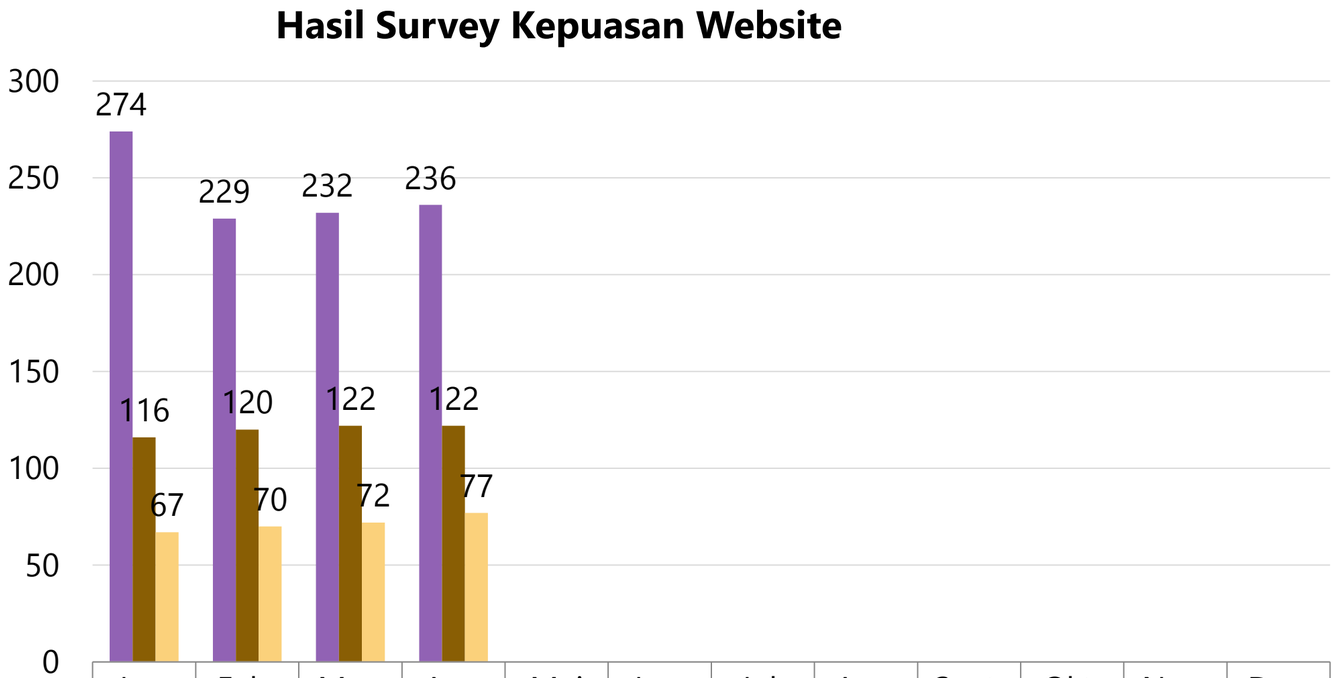

	Jan	Feb	Mar	Apr	Mei	Jun	Jul	Ags	Sept	Okt	Nov	Des
Sangat Informatif	274	229	232	236								
Cukup Informatif	116	120	122	122								
Kurang Informatif	67	70	72	77								
Surveyor	**407**	**419**	**426**	**435**								

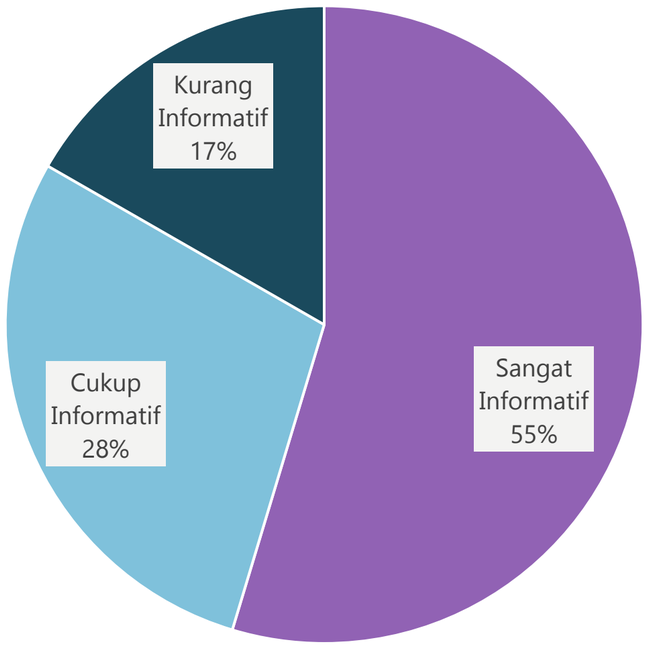

JUMLAH AKUMULATIF PENGUNJUNG WEBSITE 340.783 pengunjung

JUMLAH PENGUNJUNG WEBSITE BULAN INI: 267 pengunjung

sekian,

TERIMA KASIH

OUTLINE

- Komposisi Anggaran TA 2025
- Pelaporan Progres Realisasi APBD dan Capaian Kinerja Status Akhir Maret TA 2025
- Pelaporan Pengadaan Barang dan Jasa
- Pelaporan Pelayanan Informasi Publik dan Sosial Media
- Penekanan

KOMPOSISI ANGGARAN 2025

Berdasarkan Jenis Belanja:

PAGU	52.928.992.000
Belanja operasi	52.742.542.000
Belanja Pegawai	15.119.536.000
Belanja Barang dan Jasa	19.798.006.000
Belanja Hibah	225.000.000
Belanja Bantuan Sosial	17.600.000.000
Belanja Modal	186.450.000

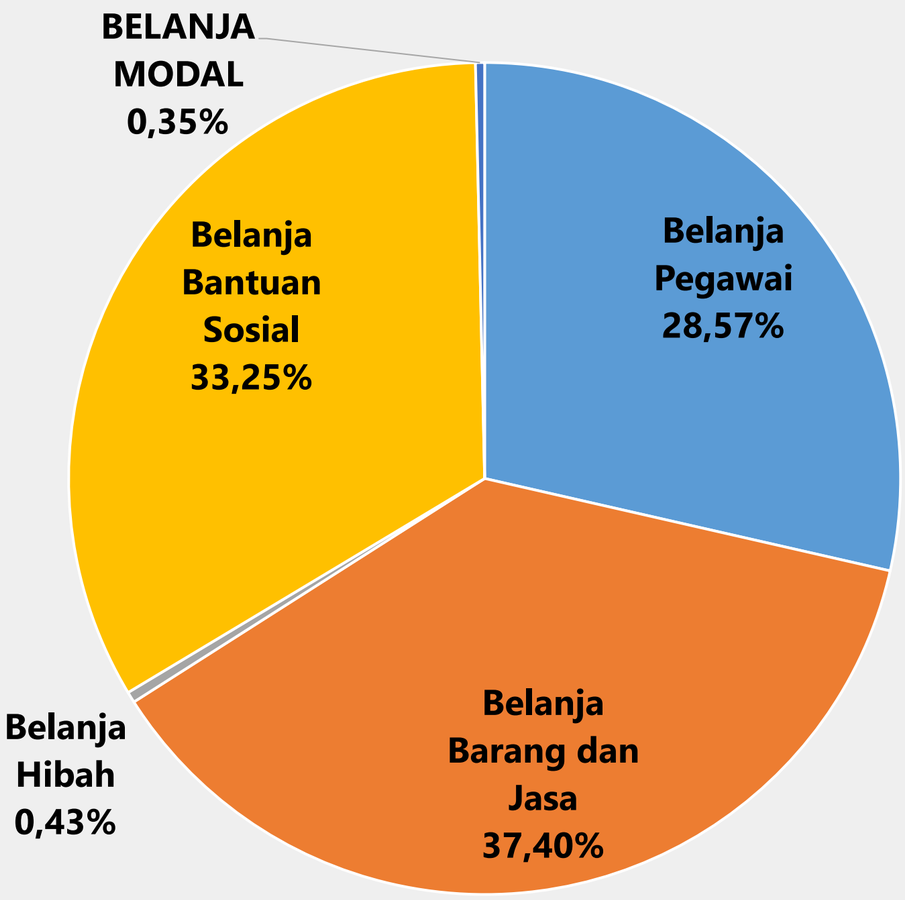

KOMPOSISI ANGGARAN 2025

..... Lanjutan

Berdasarkan Bidang:

NO	SEKRETARIAT/BIDANG	PAGU TA. 2025
1	Sekretariat	21.718.992.000
2	Perumahan	25.290.000.000
3	Kawasan Permukiman	3.285.000.000
4	Pertanahan	1.475.000.000
5	Keterpaduan PKP	1.160.000.000
	TOTAL DINAS	**52.928.992.000**

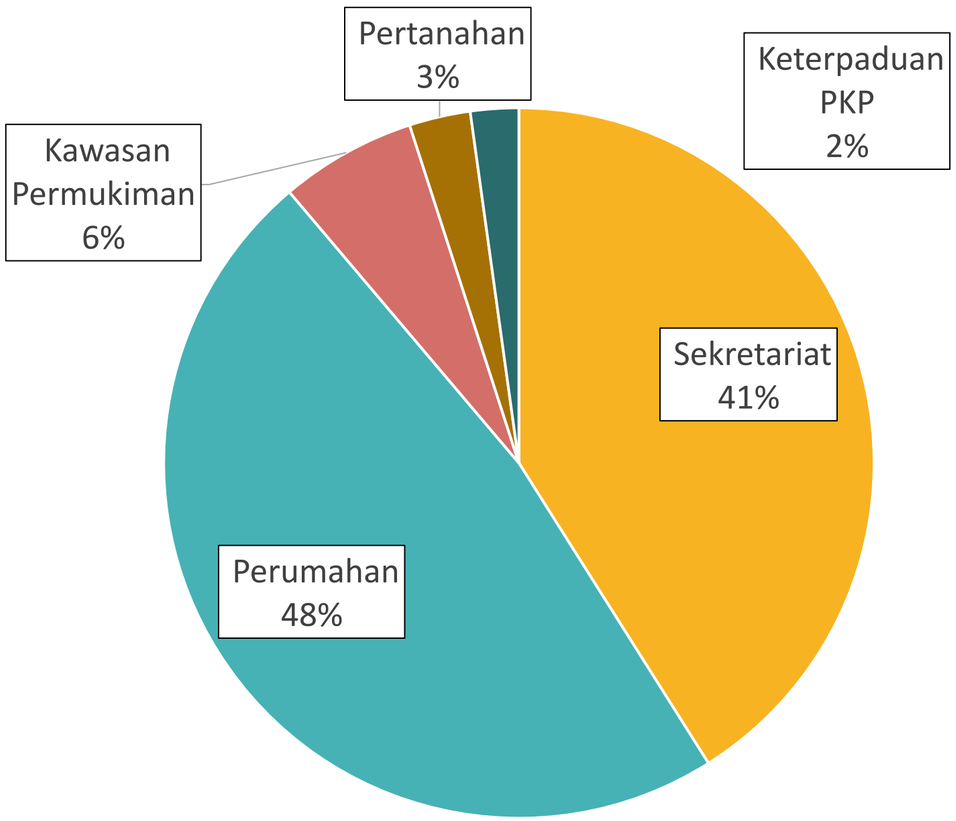

EFISIENSI BELANJA TAHUN 2025

Dasar :

1. Inpres Nomor 1 Tahun 2025 nstruksi Presiden Nomor 1 Tahun 2025 tentang Efisiensi Belanja dalam Pelaksanaan Anggaran Pendapatan dan Belanja Negara dan Anggaran Pendapatan dan Belanja Daerah Tahun Anggaran 2025
2. Surat Edaran Menteri Dalam Negeri RI Nomor 900/833/SJ tentang Penyesuaian Pendapatan dan Efisiensi Belanja Daerah dalam AOBD Tahun Anggaran 2025
3. Surat Edaran Sekretaris Daerah Provinsi Jawa Tengah Nomor 900/345 tentang Efisiensi Belanja Berdasarkan Inpres Nomor 1 Tahun 2025 tertanggal 7 April 2025
4. Surat Sekda Nomor 900/346 tanggal 7 April 2025 Perihal Percepatan Penyusunan Perkada terkait Efisiensi Belanja Berdasarkan Inpres 1/2025
5. Perka Disperakim No. 100.3.3/050/III/2025 tanggal 9 Maret 2025 tentang Petunjuk Teknis Perjalanan Dinas di Lingkungan Dinas Perumahan Rakyat dan Kawasan Permukiman Provinsi Jawa Tengah
6. Peraturan Gubernur Jawa Tengah Nomor 14 Tahun 2025 Tanggal 17 Maret 2025 tentang Perubahan kedua atas Peraturan Gubernur Jawa Tengah Nomor 38 Tahun 2024.

KOMPOSISI EFISIENSI PADA DISPERAKIM PROV. JATENG

NO	SEKRETARIAT/BIDANG	PAGU TA. 2025	EFISIENSI	PAGU EFISIENSI TA. 2025	
1	Sekretariat	21.718.992.000	1.424.953.000	20.294.039.000	93,44%
2	Perumahan	25.290.000.000	1.101.690.000	24.188.310.000	95,64%
3	Kawasan Permukiman	3.285.000.000	417.176.000	2.867.824.000	87,30 %
4	Pertanahan	1.475.000.000	485.610.000	989.390.000	67,08%
5	Keterpaduan PKP	1.160.000.000	378.079.000	781.921.000	67,41%
	TOTAL DINAS	**52.928.992.000**	**3.807.508.000**	**49.121.484.000**	**92,81 %**

PROGRES REALISASI APBD*]
DAN CAPAIAN KINERJA

STATUS AKHIR TRIWULAN I 2025

*berdasarkan pagu efisiensi

DISPERAKIM

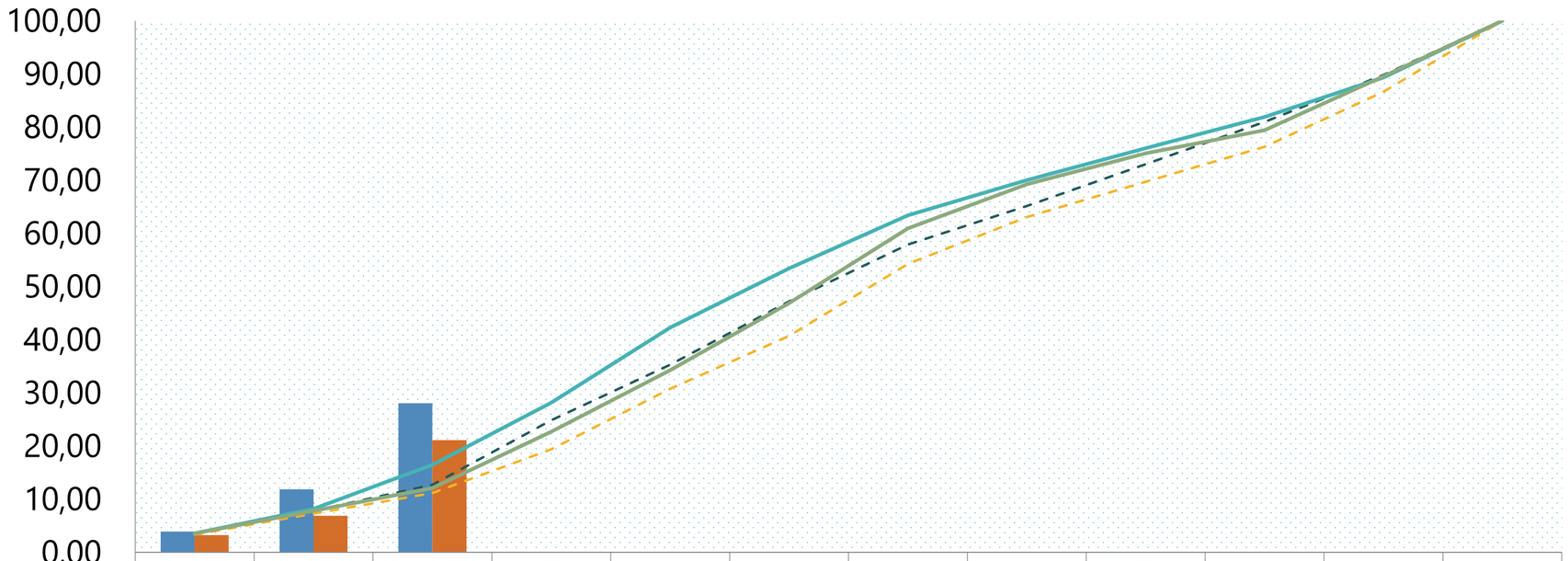

	JAN	FEB	MAR	APR	MEI	JUN	JUL	AGU	SEP	OKT	NOV	DES
R. FISIK	3,91	11,85	28,05									
R. KEU	3,23	6,86	21,08									
TF 0	3,34	7,79	12,69	24,84	35,29	47,23	57,90	65,15	73,03	80,99	89,83	100
TK 0	3,31	7,26	11,15	19,37	30,74	40,69	54,27	63,07	69,72	76,30	86,67	100
TF EFS	3,56	8,15	16,44	28,14	42,28	53,43	63,42	70,03	76,02	81,90	89,35	100
TK EFS	3,55	7,80	12,07	22,70	34,25	46,89	60,94	69,25	75,09	79,42	89,55	100

	Mar	April (Prognosis)
Target Fisik	12,69	24,84
Target Keu	11,15	19,37
TF Efisiensi	**16,44**	**28,14**
TK Efisiensi	**12,07**	**22,70**
Real. Fisik	**28,05**	**35,08**
Real. Keu	**21,08**	**25,92**
Dev. Fisik	15,36	10,24
Dev. Keu	9,93	6,55
DF Efisiensi	**11,61**	**6,94**
DK Efisiensi	**9,01**	**3,22**

PROGRES JATENG STATUS 8 APRIL 2025*)

Target Fisik	19,34	Real. Fisik	17,18	Dev. Fisik	-2,16
Target Keu	17,83	Real. Keu	11,78	Dev. Keu	-6,05

*) Proses input realisasi fisik pada e-controlling masih berlangsung s.d. 10 April 2025

SEKRETARIAT

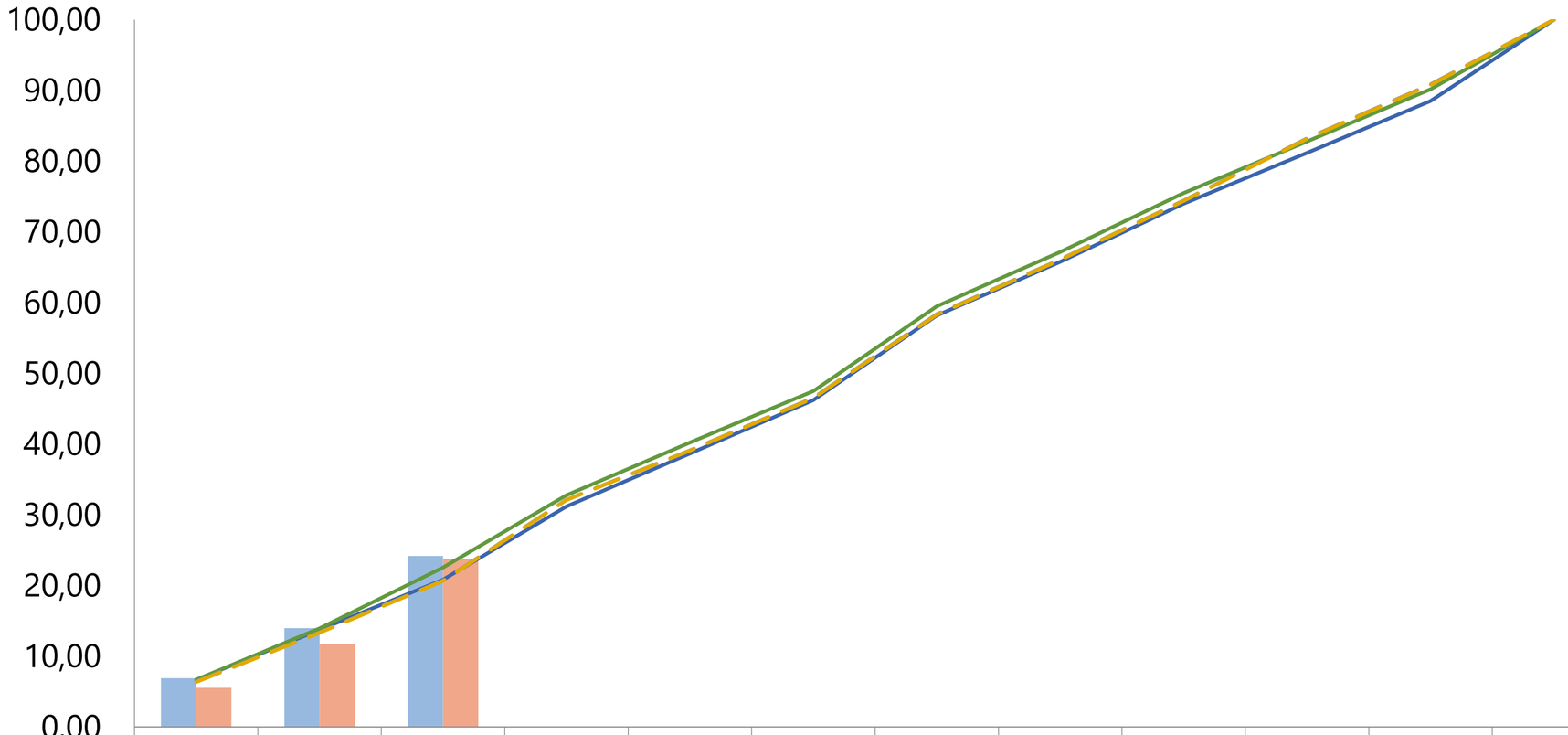

	JAN	FEB	MAR	APR	MEI	JUN	JUL	AGU	SEP	OKT	NOV	DES
R.FISIK	6,90	13,96	24,17									
R.KEU	5,53	11,75	23,75									
TF EFS	6,67	13,76	20,83	31,16	38,67	46,22	58,17	65,78	73,99	81,18	88,50	100
TK EFS	6,67	13,93	22,55	32,76	40,22	47,48	59,48	67,16	75,48	82,77	90,15	100
TF 0	6,39	13,37	20,70	32,12	39,12	46,55	58,35	66,10	74,43	83,24	90,85	100,00
TK 0	6,35	13,32	20,67	32,08	39,07	46,49	58,29	66,04	74,38	83,17	90,77	100,00

	Mar	April (Prognosis)
Target Fisik	20,70	32,12
Target Keu	20,67	32,08
TF Efisiensi	**20,83**	**31,16**
TK Efisiensi	**22,55**	**32,76**
Real. Fisik	**24,17**	**32,68**
Real. Keu	**23,75**	**30,25**
Dev. Fisik	3,47	0,56
Dev. Keu	3,08	-1,83
DF Efisiensi	**3,34**	**1,53**
DK Efisiensi	**1,20**	**-2,51**

PENJELASAN DEVIASI NEGATIF

No.	Sub-Sub Kegiatan	Pagu	Deviasi (%)		Deviasi (Rp)	Alasan	Upaya Penyelesaian
			Fisik	Keu			
Subbag Program							
1.	Penyusunan Dokumen Rencana Tindak Pengendalian Sistem Pengendalian Intern Pemerintah (RTP SPIP)	16.484.000	0,00	-30,33	-42.207.715	Desk Reviu RTP SPIP Tahun 2025 dan Tindak Lanjut Pendampingan Identifikasi Risiko Tahun 2026 belum melibatkan pendampingan narasumber dari Bappeda dan Inspektorat, menyesuaikan Struktur perencanaan dan aplikasi e-planning untuk penyusunan Renja 2026 yang sampai saat ini belum terjadwal	Dilaksanakan setelah terbitnya jadwal input pada e-planning untuk penyusunan Renja 2026
Subbag Keuangan							
1	Penyediaan Honorarium Administrasi Pelaksanaan Tugas ASN	420.000.000	0,00	-0,55	-2.303.024	Menyesuaikan peraturan honor Pengurus Barang (Semula @500rb menjadi @400rb) dan sisa pembulatan BPJS Tenaga Pendukung	Disesuaikan saat Perubahan Anggaran
Subbag Umum dan Kepegawaian							
Monitoring, Evaluasi, dan Penilaian Kinerja Pegawai							
1	Sosialisasi Penilaian Kinerja Pegawai dan Input Data	10.371.000	0,00	-10,12	-1.050.000	- Desk PDM dilaksanakan pada 11-12 Maret - Rapat Evaluasi Kelembagaan dilaksanakan pada 14 Maret- Penyuluhan Hukum dilaksanakan pada 26 Maret	Dilaporkan sebagai progres keuangan bulan selanjutnya
Penyediaan Jasa Surat Menyurat							
2	Laporan Penyediaan Jasa Surat Menyurat-Tenaga Pendukung Kegiatan Non PNS Persuratan dan Kearsipan	175.896.000	0,00	-6,31	-11.091.000	Honor Tenaga Pendukung sudah dianggarkan, namun mengundurkan diri	Dialihkan untuk mendukung kegiatan prioritas melalui mekanisme perubahan anggaran
Penyediaan Jasa Komunikasi, Sumber Daya Air dan Listrik							
3	Tagihan Telepon, Air, dan Listrik	479.000.000	0,00	-6,51	-31.167.837	Dibelanjakan sesuai dengan tagihan	Dioptimalkan untuk pelaksanaan kegiatan bulan berikutnya

BIDANG PERUMAHAN

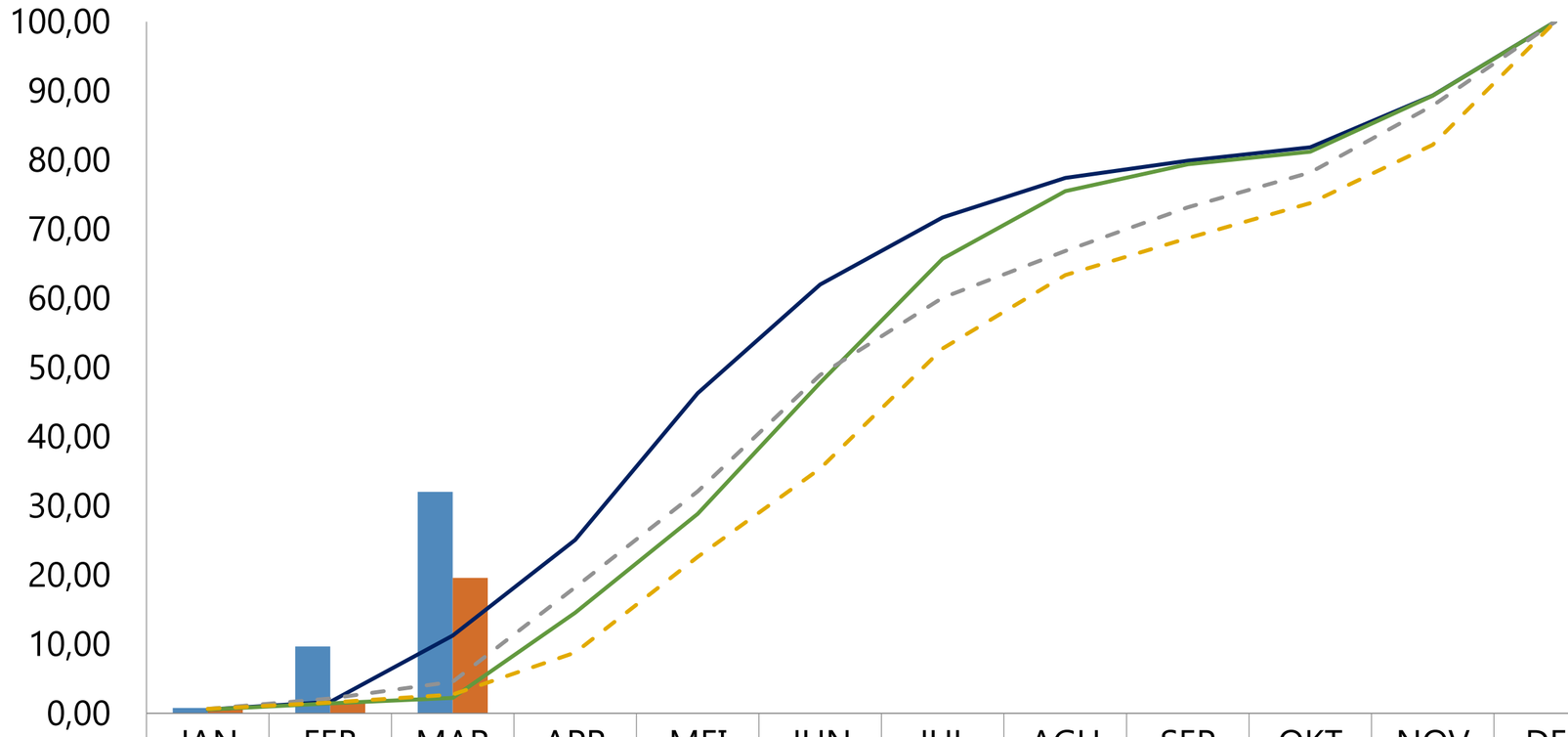

	JAN	FEB	MAR	APR	MEI	JUN	JUL	AGU	SEP	OKT	NOV	DES
R. FISIK	0,78	9,68	32,03									
R. KEU	0,60	1,66	19,58									
TF EFS	0,55	1,67	11,25	25,09	46,30	61,99	71,70	77,41	79,89	81,83	89,33	100,00
TK EFS	0,55	1,45	2,22	14,55	28,84	47,79	65,74	75,51	79,38	81,21	89,31	100,00
TF 0	0,64	2,16	4,57	18,23	32,10	48,92	60,10	66,85	73,15	78,19	87,88	100
TK 0	0,64	1,56	2,72	8,80	22,62	35,40	52,75	63,37	68,70	73,77	82,21	100

	Mar	April (Prognosis)
Target Fisik	4,57	18,23
Target Keu	2,72	8,80
TF Efisiensi	**11,25**	**25,09**
TK Efisiensi	**2,22**	**14,55**
Real. Fisik	**32,03**	**37,90**
Real. Keu	**19,58**	**23,13**
Dev. Fisik	27,46	19,67
Dev. Keu	16,86	14,33
DF Efisiensi	**20,78**	**12,81**
DK Efisiensi	**17,36**	**8,58**

PENJELASAN DEVIASI NEGATIF

No.	Sub-Sub Kegiatan	Pagu	Deviasi (%)		Deviasi (Rp)	Alasan	Upaya Penyelesaian
			Fisik	Keu			
Seksi Perencanaan Teknis dan Pembiayaan Perumahan							
Sosialisasi Standar Teknis Penyediaan dan Rehabilitasi Rumah kepada Masyarakat/Sukarelawan Tanggap Bencana							
1	Sosialisasi kepada Masyarakat	30.135.000	0,93	-28,81	-8.682.000	- Sisa belanja ATK - Perdin dalam rangka menghadiri undangan BPBD Jateng di Kab. Banjarnegara pada 26 Februari belum dibayarkan karena kurangnya pengajuan SPM-TU	Dioptimalkan untuk pelaksanaan kegiatan bulan berikutnya

BIDANG PERUMAHAN

TOTAL ANGGARAN BIDANG = Rp 24.188.310.000

PROGRAM PEMBANGUNAN PERUMAHAN (Rp 24.188.310.000)

INDIKATOR KINERJA	TARGET 2025	REALISASI s.d MARET
% Rumah tidak layak huni yang tertangani (RTLH)	6,64 %	4,20%
% Rumah layak huni yang disediakan (RLH)	0,73 %	0,53%

IK PROGRAM PEMBANGUNAN PERUMAHAN

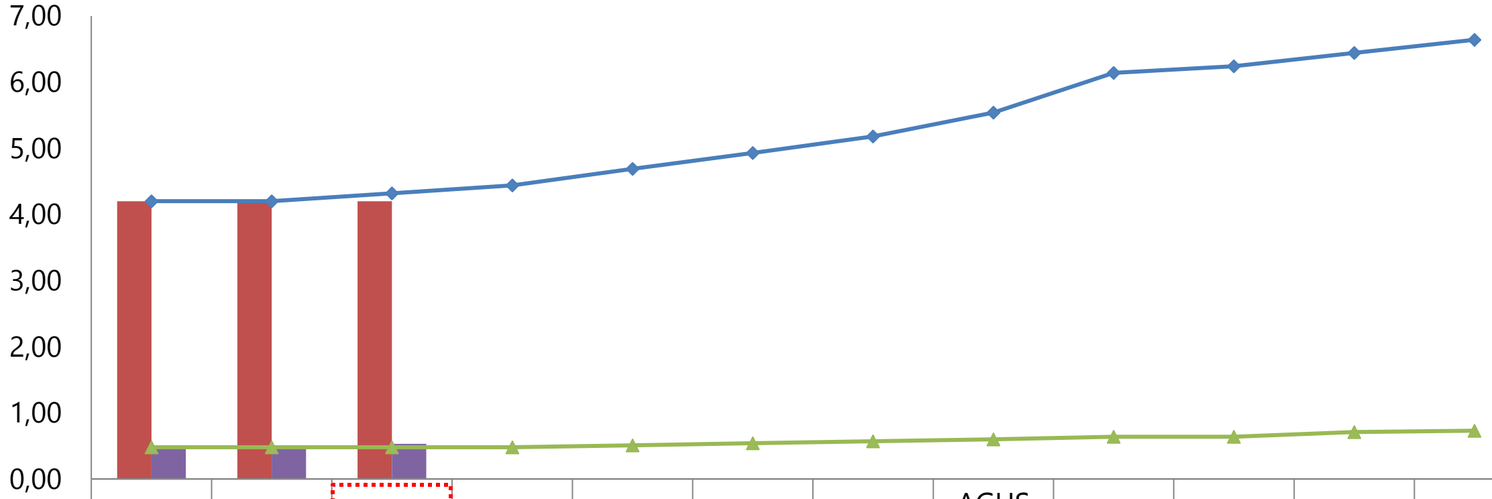

	JAN	FEB	MAR	APRIL	MEI	JUNI	JULI	AGUST	SEPT	OKT	NOV	DES
R. % RTLH yang tertangani	4,20	4,20	4,20	0,00	0,00	0,00	0,00	0,00	0,00	0,00	0,00	0,00
R. % % RLH yang disediakan	0,48	0,48	0,53	0,00	0,00	0,00	0,00	0,00	0,00	0,00	0,00	0,00
T. % RTLH yang tertangani	4,20	4,20	4,32	4,44	4,69	4,93	5,18	5,54	6,14	6,24	6,44	6,64
T. % RLH yang disediakan	0,48	0,48	0,48	0,48	0,51	0,54	0,57	0,60	0,64	0,64	0,71	0,73

Catatan:
- ✓ Jenis IK Program **Proges Positif**
- ✓ Realisasi Mulai JANUARI memperhitungakan Realisasi Kinerja Tahun 2024

KEGIATAN PENDATAAN PENYEDIAAN DAN REHABILITASI RUMAH KORBAN BENCANA ATAU RELOKASI PROGRAM PROVINSI			
IK SUB KEGIATAN	**Target**	**REALISASI S.D MARET**	**PROGRESS**
Jumlah Dokumen Data Rumah di Lokasi Rawan Bencana dan Lokasi yang Berpotensi Terkena Relokasi Program Provinsi	2 Dok	Koordinasi dengan kabupaten/kota Identifikasi Lahan Usulan PB Relokasi Komunitas Di Kab. Banjarnegara Tahun 2026	**10 %**
Jumlah Dokumen Data Calon Penerima Rumah bagi Korban Bencana atau yang Terkena Relokasi Program Provinsi yang Terverifikasi	2 Dok	Verifikasi rumah korban bencana di Kabupaten Demak, Pekalongan, Banjarnegara, Kebumen, Batang; Verifikasi rumah sederhana sehat di Kabupaten Kendal, Banyumas, Magelang, Sragen, Semarang, Temanggung, Sukoharjo & Verifikasi rumah terdampak relokasi program pemerintah di Kabupaten Boyolali, Pemalang, Tegal, Kota Pekalongan, Rembang, Jepara, Kota Magelang	**47 %**

KEGIATAN SOSIALISASI DAN PERSIAPAN PENYEDIAAN DAN REHABILITASI RUMAH KORBAN BENCANA ATAU RELOKASI PROGRAM PROVINSI			
IK SUB KEGIATAN	**Target**	**REALISASI S.D MARET**	**PROGRESS**
Jml Orang/ Sukarelawan yang Mengikuti Sosialisasi Standar Teknis Penyediaan dan Rehabilitasi Rumah Korban Bencana	200 Orang	Koordinasi dengan Kabupaten/Kota	**0 %**
Jml Orang yang Mengikuti Sosialisasi Pengembangan Perumahan Baru & Mekanisme Akses Perumahan KPR-FLPP	300 Orang	**12 Orang** - Koordinasi dengan Kabupaten/Kota - **Sosialisasi fasilitasi pembiayaan perumahan di Kabupaten Sukoharjo**	**20 %**

KEGIATAN PENDISTRIBUSIAN DAN SERAH TERIMA RUMAH BAGI KORBAN BENCANA ATAU RELOKASI PROGRAM PROVINSI			
IK KEGIATAN/ SUB KEGIATAN	**TARGET**	**REALISASI S.D MARET**	**PROGRESS**
Jumlah Unit Rumah yang Didistribusi dan Diserahterimakan bagi Korban Bencana atau Relokasi Program Provinsi (**Bankeupemdes RTLH**)	17.000 unit	• Pengajuan SK Gub Tahap 1 (naik Ro Hukum 24 Mar 2025) • Verifikasi data RTLH Desa Konvergensi; Pendampingan pengusulan RTLH kuota legislatif (aspirasi tahap 1) • Penyelesaian dokumen pengadaan dan start kontrak jasa konsultansi pendataan RTLH (7 paket start 14 Mar, 9 paket start 19 Mar, 3 paket target kontrak 26 Mar) • Awal kontrak dan pendampingan Kab dan desa oleh TFL • Pendampingan kunker KOM D (BLR 4 Mar); Identifikasi alokasi kuota untuk desa dampingan (bersurat 24 Mar)	**16,80 %**
Jumlah Laporan Pelaksanaan Pembagian Rumah kepada Korban Bencana Provinsi atau yang Terkena Relokasi Program Provinsi	1 Laporan		

KEGIATAN PEMBANGUNAN DAN REHABILITASI RUMAH KORBAN BENCANA ATAU RELOKASI PROGRAM PROVINSI			
IK KEGIATAN/ SUB KEGIATAN	**TARGET**	**REALISASI S.D MARET**	**PROGRESS**
Jumlah Unit Pembangunan dan Rehabilitasi Rumah Korban Bencana	**170 Unit**		
Jumlah Rumah Korban Bencana Provinsi yang Terehabilitasi	150 Unit (PK Bencana)	• *Desk RAB Demak* • *Pengiriman Material Pemalang, Grobogan*	***2,37%***
Jumlah Rumah bagi Korban Bencana Provinsi yang Terbangun	20 Unit (PB Bencana)	• *Pengirimn RUSPIN* • *pelatihan perakitan ruspin*	***3%***
Jumlah Unit Pembangunan Rumah yang terkena Relokasi Program Provinsi	**340 Unit**		
Jumlah Rumah Sederhana Sehat Layak Huni yang disediakan	240 Unit (PB Backlog)	*69 Unit* • *Awal kontrak dan pendampingan Kab dan pokmas oleh TFL* • *Pengajuan Penyaluran Termin 1 Swakelola (SP2D terbit 4-6 Mar & 25 Mar kurang KOTA TGL 1 pokmas)* • *Pelatihan pemasangan RUSPIN (KDL 3 Mar, BYL 7 Mar, Kota TGL 20 Mar)* • *Penandatanganan SPK pokmas - penyedia non RUSPIN* • *Pendampingan pembangunan pondasi (56 unit, total 171 unit)* • *Pengiriman material RUSPIN (125 unit, total 167 unit); Pembangunan RUSPIN (97 unit, total 125 unit)* • *Pengiriman material non RUSPIN (132 unit); Pembangunan non RUSPIN (69 unit)*	***57,27%***
Jumlah Rumah yang di Relokasi akibat Program Pemerintah	100 Unit (PB Relokasi)	• *Pengiriman RUSPIN* • *Pelatihan perakitan RUSPIN*	***2,06%***

KEGIATAN PEMBANGUNAN DAN REHABILITASI RUMAH KORBAN BENCANA ATAU RELOKASI PROGRAM PROVINSI

PK BENCANA

	JAN	FEB	MAR	APRIL	MEI	JUNI	JULI	AGUS	SEPT	OKT	NOV	DES
Real PK Bencana	0	0	0	0	0	0	0	0	0	0	0	0
Real Kum. PK Bencana	0	0	0	0	0	0	0	0	0	0	0	0
Target Kum PK Bencana	0	0	0	0	21	43	65	78	89	108	125	150

PB BENCANA

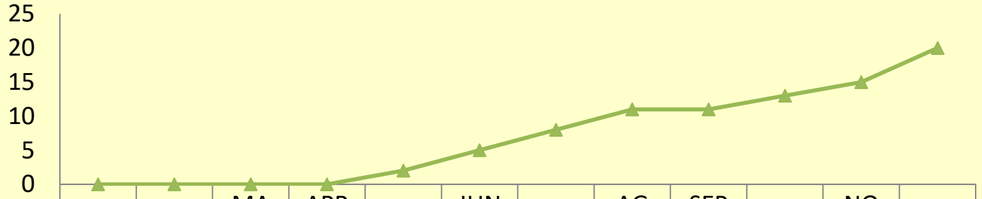

	JAN	FEB	MAR	APRIL	MEI	JUNI	JULI	AGUS	SEPT	OKT	NOV	DES
Real PB Bencana	0	0	0	0	0	0	0	0	0	0	0	0
Real Kum. PB Bencana	0	0	0	0	0	0	0	0	0	0	0	0
Target Kum PB Bencana	0	0	0	0	2	5	8	11	11	13	15	20

PB BACKLOG

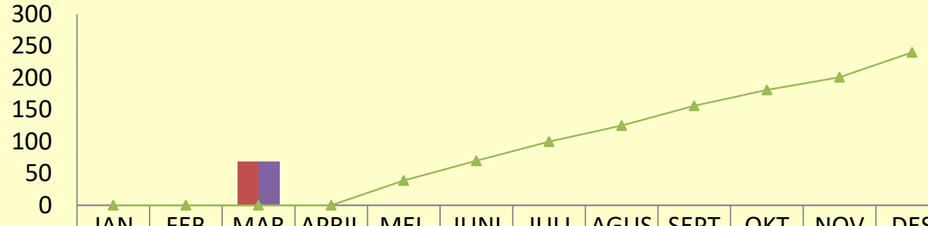

	JAN	FEB	MAR	APRIL	MEI	JUNI	JULI	AGUS	SEPT	OKT	NOV	DES
Real PB Backlog	0	0	69	0	0	0	0	0	0	0	0	0
Real Kum. PB Backlog	0	0	69									
Target Kum PB Backlog	0	0	0	0	39	70	100	125	156	181	201	240

PB RELOKASI



	JAN	FEB	MAR	APRIL	MEI	JUNI	JULI	AGUS	SEPT	OKT	NOV	DES
Real Relokasi PP	0	0	0	0	0	0	0	0	0	0	0	0
Real Kum.Relokasi PP	0	0	0	0	0	0	0	0	0	0	0	0
Target Kum Relokasi PP	0	0	0	0	3	9	19	29	39	61	83	100

BIDANG KAWASAN PERMUKIMAN

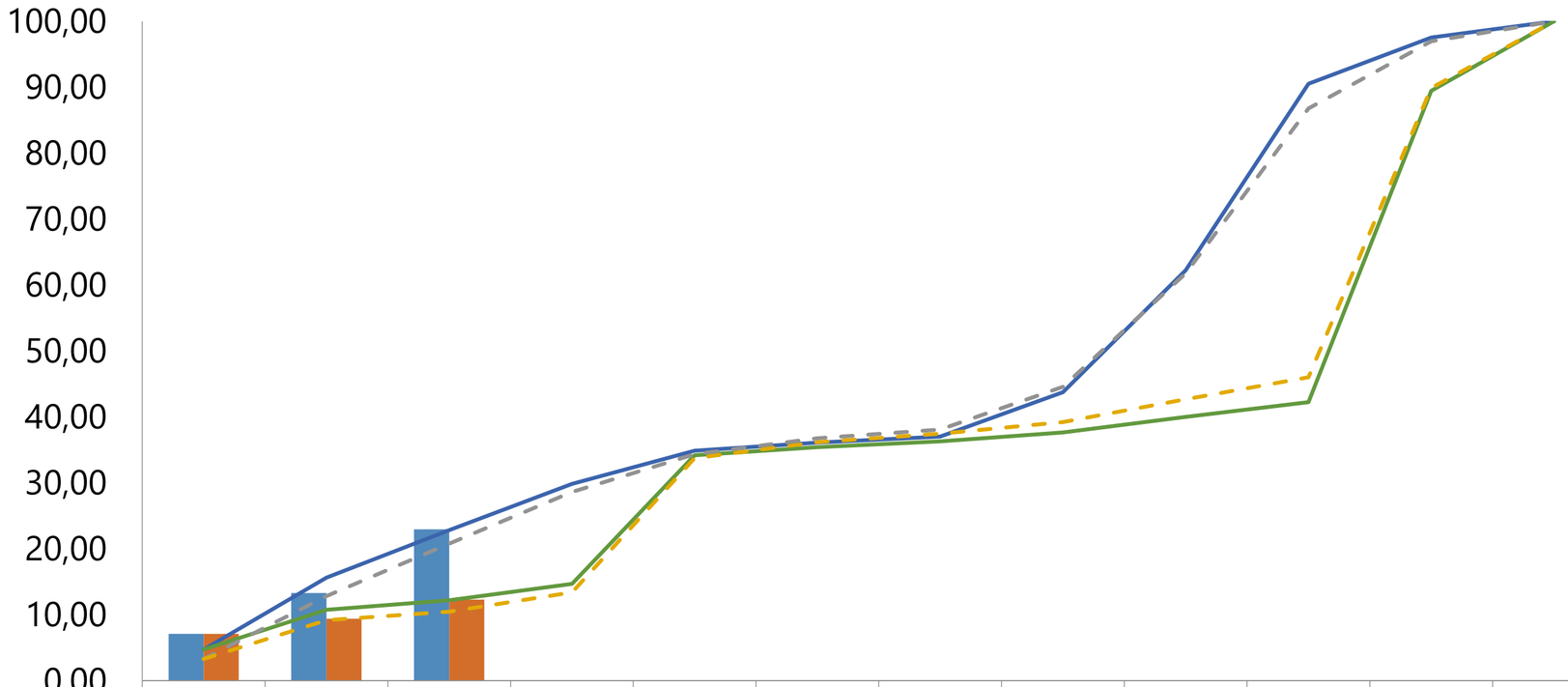

	JAN	FEB	MAR	APR	MEI	JUN	JUL	AGU	SEP	OKT	NOV	DES
R. FISIK	7,09	13,28	22,95									
R. KEU	7,08	9,38	12,27									
TF EFS	4,71	15,62	22,83	29,82	34,88	36,10	37,00	43,73	62,25	90,51	97,55	100
TK EFS	4,71	10,74	12,20	14,67	34,18	35,41	36,30	37,63	40,00	42,23	89,46	100
TF 0	3,27	12,81	20,79	28,60	34,34	36,75	38,06	44,55	61,76	86,79	96,97	100
TK 0	3,27	9,16	10,44	13,38	33,73	36,15	37,46	39,22	42,67	46,02	89,91	100

	Mar	April (Prognosis)
Target Fisik	20,79	28,60
Target Keu	10,44	13,38
TF Efisiensi	**22,83**	**29,82**
TK Efisiensi	**12,20**	**14,67**
Real. Fisik	**22,95**	**29,91**
Real. Keu	**12,27**	**14,76**
Dev. Fisik	2,16	1,31
Dev. Keu	1,83	1,38
DF Efisiensi	**0,12**	**0,09**
DK Efisiensi	**0,07**	**0,09**

PENJELASAN DEVIASI NEGATIF

No.	Sub/Sub-Sub Kegiatan	Pagu	Deviasi (%)		Deviasi (Rp)	Alasan	Upaya Penyelesaian
			Fisik	Keu			
Seksi Perencanaan Teknis Kawasan Permukiman							
Penyadaran Publik Pencegahan Tumbuh dan Berkembangnya Permukiman kumuh							
1	Pelatihan Kepada Masyarakat Guna Mencegah Tumbuh dan Berkembangnya Permukiman Kumuh	248.881.000	0,00	-2,76	-1.294.000	Perjalanan dinas Workshop sudah dilaksanakan pada 18 dan 20 Maret 2025	Dilaporkan sebagai progres keuangan bulan selanjutnya

BIDANG KAWASAN PERMUKIMAN

TOTAL ANGGARAN BIDANG : Rp 2.867.824.000

PROGRAM KAWASAN PERMUKIMAN
(Rp. 2.436.356.000,-)

INDIKATOR KINERJA	TARGET 2025	REALISASI S.D MARET
% Penanganan kawasan permukiman kumuh	13,90%	39,33%

PROGRAM PENINGKATAN PSU
(Rp. 431.468.000)

INDIKATOR KINERJA	TARGET 2025	REALISASI S.D MARET
% PSU permukiman yang disediakan	60%	40 %

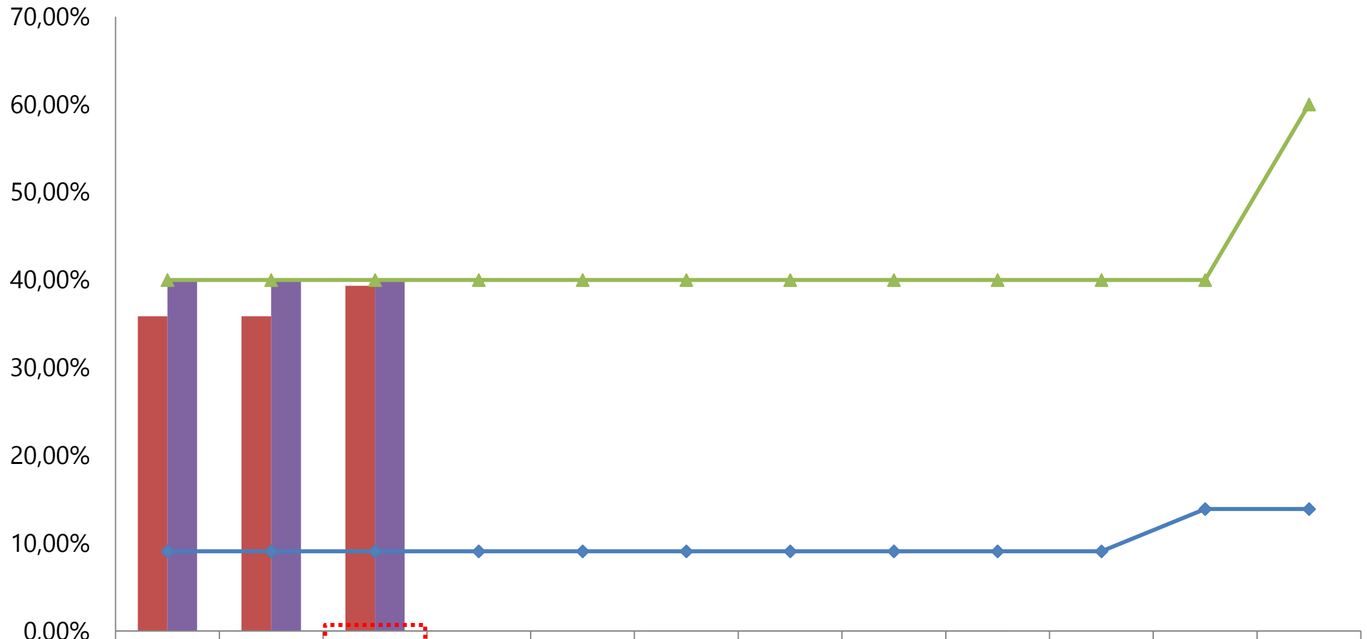

	JAN	FEB	MAR	APRIL	MEI	JUNI	JULI	AGUST	SEPT	OKT	NOV	DES
R. % Penanganan kawasan permukiman kumuh	35,87%	35,87%	39,33%	0,00%	0,00%	0,00%	0,00%	0,00%	0,00%	0,00%	0,00%	0,00%
R. % PSU permukiman yang disediakan	40,00%	40,00%	40,00%	0,00%	0,00%	0,00%	0,00%	0,00%	0,00%	0,00%	0,00%	0,00%
T. % Penanganan kawasan permukiman kumuh	9,08%	9,08%	9,08%	9,08%	9,08%	9,08%	9,08%	9,08%	9,08%	9,08%	13,90%	13,90%
T. % PSU permukiman yang disediakan	40,00%	40,00%	40,00%	40,00%	40,00%	40,00%	40,00%	40,00%	40,00%	40,00%	40,00%	60,00%

Catatan:
- ✓ Jenis IK Program **Proges Positif**
- ✓ Realisasi Mulai JANUARI memperhitungakan Realisasi Kinerja Tahun 2024
- ✓ % Penanganan kawasan permukiman kumuh akan diusulkan perubahan target pada saat proses PA 2025

PROGRAM KAWASAN PERMUKIMAN

Lanjutan ...

INDIKATOR KINERJA KEGIATAN & *SUB KEGIATAN*	T. 2025	REALISASI S.D MARET	PROGRESS
Jumlah laporan penataan kawasan permukiman kumuh dengan luasan 10 sampai dengan di bawah 15 Ha yang telah disusun	**3 Laporan**	Pelatihan/ Workshop Pendataan Kawasan Kumuh di 4 lokasi (Kab. Wonosobo, Kab. Kudus, Batang, Kota Surakarta)	***20 %***
Jumlah Laporan Penyadaran Publik Pencegahan Tumbuh dan Berkembangnya Permukiman Kumuh	3 Laporan		
Jumlah laporan Pengendalian penataan kawasan permukiman kumuh dengan luasan 10 sampai dengan di bawah 15 Ha yang telah disusun	**3 Laporan**	- Laporan Akhir SiKAPER	**59 %**
Jumlah Laporan Hasil Koordinasi dan Sinkronisasi Pengendalian Penataan Pemugaran/ Peremajaan Permukiman Kumuh	3 Laporan		
Jumlah luas kawasan permukiman kumuh dengan luas 10 sampai dengan di bawah 15 Ha yang dilakukan peningkatan kualitas	**50 Ha**	***38,08 Ha*** - Penyusunan DED Habitat - Rapat Penandatanganan Kontrak DED Habitat (4 Maret 2025)	**35 %**
Luas Permukiman Kumuh Dengan Luas 10 (Sepuluh) Ha sampai dengan di Bawah 15 (Lima Belas) Ha yang Diremajakan/ Dipugar	50 Ha		
Jumlah Rumah Tidak Layak Huni dalam Kawasan Permukiman dengan Luas 10 (Sepuluh) Ha sampai dengan di Bawah 15 (Lima Belas) Ha yang Diperbaiki	584 Unit	***142 Unit*** - Verifikasi dan Validasi RTLH Kumuh - Pengusulan Bankeupemdes RTLH Kumuh (Kab. Demak, Purbalingga, Kebumen, Wonosobo, Sukoharjo)	**14 %**

PROGRAM PENINGKATAN PSU

INDIKATOR KINERJA KEGIATAN & *SUB KEGIATAN*	TARGET 2025	REALISASI MARET	PROGRESS
Jumlah lokasi permukiman yang disediakan Prasarana, Sarana, dan Utilitas Umum	**2 Laporan**		
Jumlah Lokasi Permukiman yang Disediakan Prasarana, Sarana, dan Utilitas Umum yang Menunjang Fungsi Permukiman	2 Lokasi	• FHO Pekerjaan Hibah Penyediaan Prasarana dan Sarana Permukiman Desa Dombo, Kec. Sayung, Kab. Demak • FHO Pekerjaan Pembangunan Sarana Permukiman Desa Timbulsloko Kec. Sayung, Kab. Demak	0%
Jumlah Laporan Hasil Koordinasi dan Sinkronisasi Dalam Rangka Penyediaan Prasarana, Sarana, dan Utilitas Umum Permukiman	2 Laporan		***0%***

BIDANG PERTANAHAN

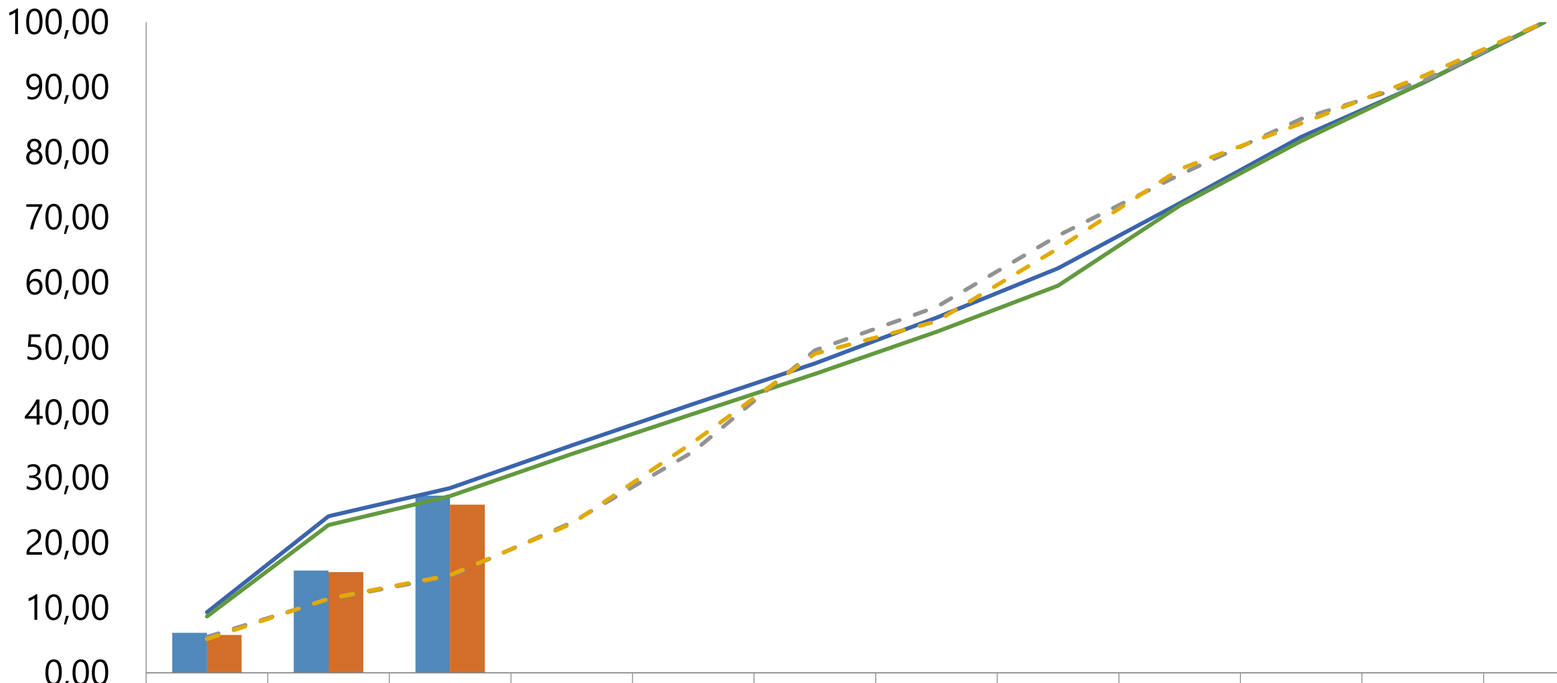

	JAN	FEB	MAR	APR	MEI	JUN	JUL	AGU	SEP	OKT	NOV	DES
R. FISIK	6,14	15,71	27,24									
R. KEU	5,82	15,49	25,86									
TF EFS	9,31	24,06	28,39	34,97	41,32	47,54	54,59	62,16	72,15	82,35	90,63	100
TK EFS	8,67	22,72	27,16	33,62	39,81	45,95	52,42	59,51	71,81	81,74	90,72	100
TF 0	5,52	11,31	14,86	23,10	34,01	49,57	56,24	67,18	76,55	85,14	90,97	100
TK 0	5,19	11,38	15,03	22,92	35,43	49,03	54,01	65,19	77,39	84,44	91,69	100

	Mar	April (Prognosis)
Target Fisik	14,86	23,10
Target Keu	15,03	22,92
TF Efisiensi	**28,39**	**34,97**
TK Efisiensi	**27,16**	**33,62**
Real. Fisik	**27,24**	**34,16**
Real. Keu	**25,86**	**34,16**
Dev. Fisik	12,38	11,06
Dev. Keu	10,83	11,24
DF Efisiensi	**-1,15**	**-0,81**
DK Efisiensi	**-1,30**	**0,54**

BIDANG PERTANAHAN

TOTAL ANGGARAN BIDANG = Rp. 989.390.000

	INDIKATOR KINERJA	TARGET 2025	REALISASI S.D MARET
PROGRAM PENGADAAN TANAH UNTUK KEPENTINGAN UMUM (Rp. 246.991.000)	**Persentase fasilitasi penetapan lokasi** *(Cat: Jenis IK Pengulangan)*	**100%**	**100%** ***(Progres : 23 %)***
PROGRAM PENYELESAIAN SENGKETA TANAH GARAPAN (Rp. 411.546.000)	**Persentase penyelesaian permasalahan pertanahan** *(Cat: Jenis IK Pengulangan)*	**100%**	**100 %** ***(Progres : 15,76%)***
PROGRAM REDISTRIBUSI TANAH DAN GANTI KERUGIAN TANAH KELEBIHAN MAKSIMUM DAN TANAH ABSENTEE (Rp. 330.853.000)	**% Persentase pelaksanaan reforma agraria** *(Cat: Jenis IK Pengulangan)*	**100%**	**100 %** ***(Progres : 23,67%)***

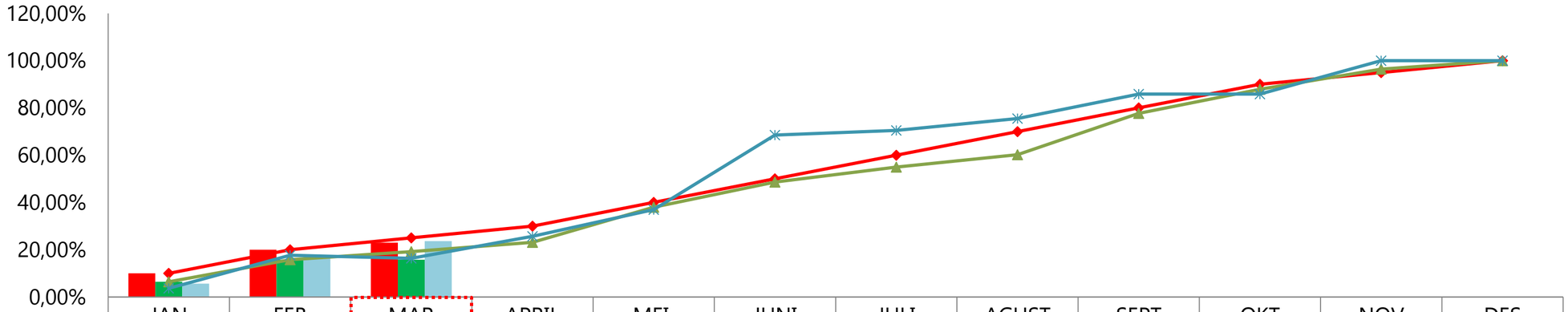

	JAN	FEB	MAR	APRIL	MEI	JUNI	JULI	AGUST	SEPT	OKT	NOV	DES
R. % Fasilitasi penetapan lokasi	10,00%	20,00%	23,00%	0,00%	0,00%	0,00%	0,00%	0,00%	0,00%	0,00%	0,00%	0,00%
R. % Penyelesaian permasalahan pertanahan	6,44%	15,76%	15,76%	0,00%	0,00%	0,00%	0,00%	0,00%	0,00%	0,00%	0,00%	0,00%
R. % Pelaksanaan penataan akses reforma agraria	5,67%	17,67%	23,67%	0,00%	0,00%	0,00%	0,00%	0,00%	0,00%	0,00%	0,00%	0,00%
T. % Fasilitasi penetapan lokasi	10,00%	20,00%	25,00%	30,00%	40,00%	50,00%	60,00%	70,00%	80,00%	90,00%	95,00%	100,00%
T. % Penyelesaian permasalahan pertanahan	6,44%	15,76%	19,19%	23,13%	37,98%	48,62%	54,94%	60,25%	77,69%	87,93%	96,39%	100,00%
T. % Pelaksanaan penataan akses reforma agraria	3,67%	17,67%	16,33%	25,67%	37,00%	68,50%	70,50%	75,50%	85,83%	85,83%	100,00%	100,00%

PROGRAM PENGADAAN TANAH UNTUK KEPENTINGAN UMUM

INDIKATOR KINERJA KEG & SUB KEG	TARGET 2025	REALISASI S.D MARET	PROGRESS
Jumlah dokumen penyelenggaraan penetapan lokasi pengadaan tanah untuk kepentingan umum	**1 Dokumen**		***23%***
Jumlah dokumen Pemberitahuan, Pendataan Awal lokasi, Konsultasi Publik Rencana Pembangunan dan Penetapan Lokasi Pengadaan Tanah untuk Kepentingan Umum	*5 Dokumen*	***2 Dokumen*** • *Tahapan Pelaksanaan Pengadaan Tanah Untuk Kepentingan Umum (Sosialisasi, Pendataan Awal, Konsultasi Publik)* • *Rapat Koordinasi Verifikasi DPPT Pembangunan SUTT di Kabupaten Pati* • *Tahapan Pelaksanaan Pengadaan Tanah Untuk Kepentingan Umum (Sosialisasi, Pendataan Awal, Konsultasi Publik)* • *Menghadiri Kunjungan Kerja Pengawasan Tematik DPRD Prov. Jateng dalam rangka Pengawasan Terkait Kebijakan Program Percepatan Penanggulangan Kemiskinan Jawa Tengah di Kabupaten Banyumas* • *Rapat Koordinasi Verifikasi DPPT Pembangunan SUTT di Kabupaten Pati* • *Koordinasi Pendampingan Pasca Terbitnya Penetapan Lokasi Pengadaan Tanah Jalan Tol Bawen-Jogja*	

PROGRAM PENYELESAIAN SENGKETA TANAH GARAPAN

INDIKATOR KINERJA KEG & SUB KEG	TARGET 2025	REALISASI S.D MARET	PROGRESS
Jumlah dokumen Permasalahan Pertanahan yang difasilitasi	**3 Dokumen**	***Progres = 6,44 %***	
Jumlah Data Permasalahan Penataan Asset Reforma Agraria	*1 Dokumen*	-	**30,02 %**
Jumlah Data Sengketa, Konflik dan Perkara dalam 1 (Satu) Daerah Provinsi	*1 Dokumen*	-	**13, 61 %**
Jumlah Berita Acara Hasil Mediasi Penyelesaian Kasus Sengketa dan Konflik Tanah Garapan dalam 1 (satu) Daerah Provinsi	*10 Dokumen*	Koordinasi Fasilitasi Penanganan Permasalahan Pertanahan & Rapat Tindak Lanjut Sdr. Sukron Suroso tentang PDSK Tol Semarang-Demak	**9,71 %**

PROGRAM REDISTRIBUSI TANAH DAN GANTI KERUGIAN TANAH KELEBIHAN MAKSIMUM DAN TANAH ABSENTEE

INDIKATOR KINERJA KEG & SUB KEG	TARGET 2025	REALISASI S.D MARET	PROGRESS
Jumlah Pelaksanaan Penataan Akses Reforma Agraria	**10 Lokasi**	**Progres % = 23,67%**	
Jumlah Dokumen Koordinasi Penetapan Redistribusi Tanah Objek Reforma Agraria Lintas Daerah Kabupaten/Kota	*22 Dokumen*	**2 Dokumen → Total 6 dokumen** 1. Tersedinya tata laksana pencapaian RA di daerah Kab Pemalang 2. Tersedinya tata laksana pencapaian RA di daerah Kota Pekalongan 3. Monitoring Evaluasi Pelaksanaan Reforma Agraria di Kab. Kendal 4. Laporan Rapat Koordinasi Sinergitas Penyelenggaraan Reforma Agraria Bagi Jawa Tengah yang Semakin Sejahtera dan Lestari 5. Monitoring dan Evaluasi Reforma Agraria di Kab Semarang 6. Monitoring dan Evaluasi Reforma Agraria di Kab Purworejo	**34 %**
Jumlah Berita Acara Pelaksanaan Rapat Koordinasi Penataan Akses dalam rangka Reforma Agraria	*2 Dokumen*	-	**0 %**
Jumlah Dokumen Pelaksanaan Kegiatan Penataan Akses Reforma Agraria	*7 Dokumen*	Identifikasi dan Inventarisasi Penataan Akses RA di Kab Pekalongan dan Kota Tegal	**26,67 %**

PENJELASAN DEVIASI NEGATIF

No.	Sub/Sub-Sub Kegiatan	Pagu	Deviasi (%)		Deviasi (Rp)	Alasan	Upaya Penyelesaian
			Fisik	Keu			
Seksi Fasilitasi Pengadaan Tanah							
Pemberitahuan, Pendataan Awal Lokasi, Konsultasi Publik Rencana Pembangunan dan Penetapan Lokasi Pengadaan Tanah untuk Kepentingan Umum							
1	Pelaksanaan Tahapan Persiapan Pengadaan Tanah untuk Kepentingan Umum	248.881.000	0,00	-3,62	-8.483.000	Terdapat Belanja Perjalanan dinas yang belum bisa dilaksanakan/dinayarkan karena adanya antisipasi perubahan standar harga dan pagu efisiensi: - Koordinasi pendampingan pasca terbitnya perpanjangan penetapan lokasi pengadaan tanah Jalan Tol Bawen-Jogjakarta di Kab. Magelang - Koordinasi rencana penyampaian DPPT Pembangunan Buffer Zone Kilang Pertamina Indonesia di Kab. Cilacap - Menghadiri kunjungan kerja DPRD Prov. Jateng dalam rangka pengawasan terkait kebijakan program percepatan penanggulangan kemiskinan Jawa Tengah di Kab. Banyumas pada 17 Februari	Akan direalisasikan pada bulan berikutnya (April)
Seksi Pembinaan dan Pengendalian Pertanahan							
Koordinasi Penetapan Redistribusi Tanah Objek Reforma Agraria Lintas Daerah Kabupaten/Kota							
1	Monitoring dan Evaluasi Pelaksanaan Reforma Agraria	12.630.000	9,53	-9,82	-1.240.000	Pengembalian pembayaran belanja perjalanan dinas dalam rangka Monitoring dan Evaluasi pelaksanaan RA di Kab. Purworejo (13 Maret) dan Kab. Semarang (11 Maret) karena adanya penyesuaian terhadap standar belanja dan pagu efisiensi	Dilaporkan sebagai progres keuangan bulan selanjutnya

PENJELASAN DEVIASI NEGATIF

No.	Sub/Sub-Sub Kegiatan	Pagu	Deviasi (%)		Deviasi (Rp)	Alasan	Upaya Penyelesaian
			Fisik	Keu			
Seksi Fasilitasi Permasalahan Pertanahan							
Inventarisasi Sengketa, Konflik, dan Perkara Pertanahan dalam 1 (satu) Daerah Provinsi							
1	Inventarisasi Subyek dan Obyek Permasalahan Pertanahan	23.374.000	-3,74	-3,73	-872.000	Rapat Persiapan PKS LP2B dengan Pemda dan Kantor Pertanahan Kab/Kota terkait, dan Kanwil BPN Jateng di Semarang diagendakan kembali sesuai permintaan Pemerintah Daerah Kab/Kota setelah Libur Cuti Bersama Hari Raya Idul Fitri	Akan direalisasikan pada bulan berikutnya (April)
2	Pelaksanaan Sertifikasi Hak Atas Tanah Lahan Pertanian Pangan Berkelanjutan (LP2B)	229.081.000	-0,55	-0,55	-1.264.000	Koordinasi dengan Desa Simbahrejo, Kec. Selomerto di Kab Wonosobo terkait pelaksanaan kegiatan LP2B diagendakan kembali menunggu hasil koordinasi Kanwil BPN dengan Pusdatin Kementerian ATR BPN terkait penetuan harga PNBP yang akan dituangkan di PKS	Akan direalisasikan pada bulan berikutnya (April)
Mediasi Penyelesaian Sengketa Tanah Garapan dalam 1 (satu) Daerah Provinsi							
3	Fasilitasi Permasalahan Pertanahan	123.983.000	-13,58	-1,26	-1.568.000	- Perjalanan dinas dalam rangka Koordinasi rencana pelaksanaan PDSK Sungai Wulan di Kab. Kudus belum dilaksanakan karena permintaan Pemda untuk diagendakan kembali bulan April - Rapat Tindak Lanjut Aduan Sdr. Sukron Suroso ditunda karena menunggu kepastian ketersediaan anggaran untuk konsinyasi oleh Kementerian PUPR dan Pembahasan Aduan Sdr. Sartono terkait Pembangunan Tanggul Tambak Lorok belum dilaksanakan karena menunggu hasil identifikasi inventarisasi peta bidang bukti kepemilikan Sdr. Sartono oleh Kantah Kota Semarang	Akan direalisasikan pada bulan berikutnya (April)
4	Peningkatan Kesadaran Hukum Pertanahan	35.108.000	3,78	-8,93	-3.134.000	Pengembalian pembayaran belanja perjalanan dinas dalam rangka Menghadiri kunjungan kerja pengawasan tematik pengentasan kemiskinan dan koordinasi permasalahan pertanahan di di Kota Surakarta pada 3 Maret dan Kab. Sukoharjo pada 4 Maret Karena adanya penyesuaian terhadap standar belanja dan pagu efisiensi	Akan direalisasikan pada bulan berikutnya (April)

BIDANG KETERPADUAN PKP

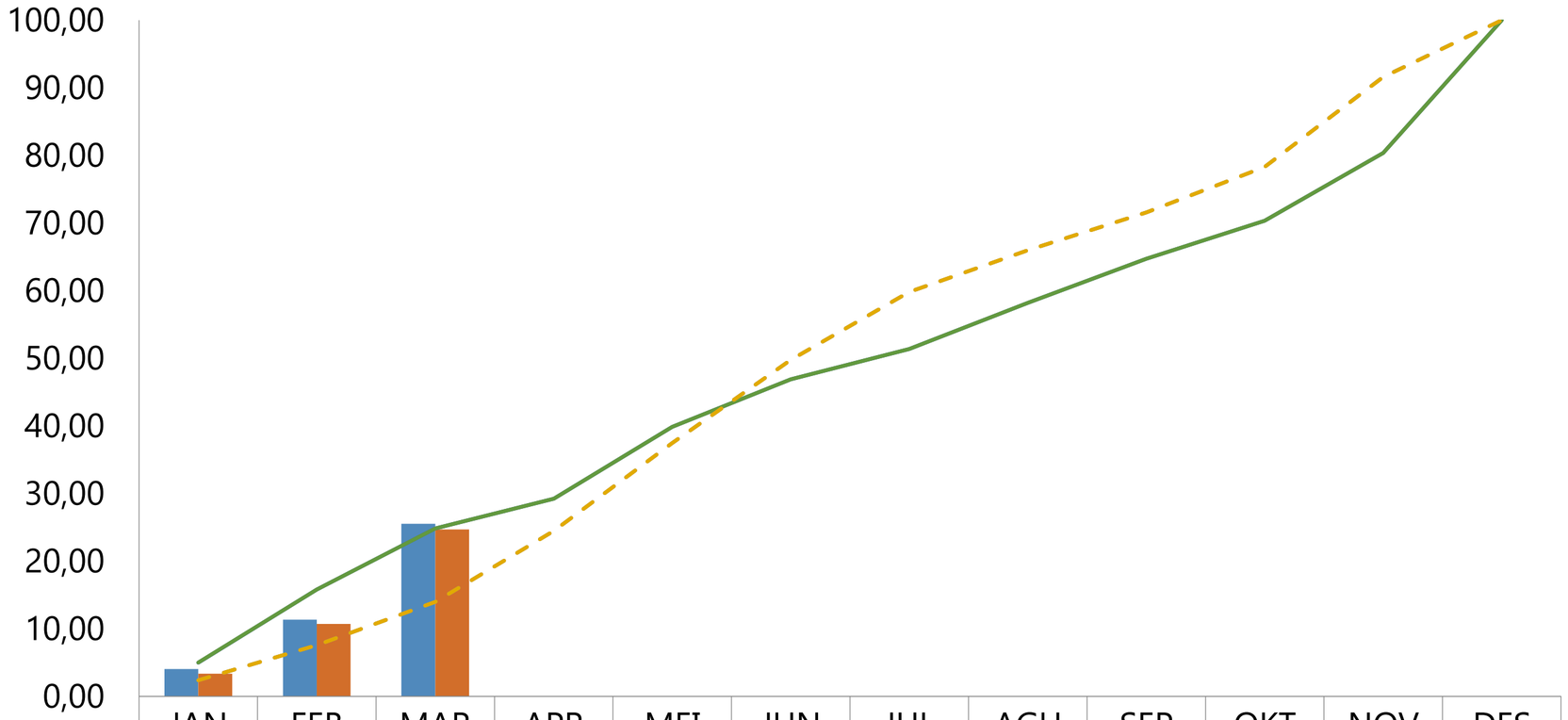

	JAN	FEB	MAR	APR	MEI	JUN	JUL	AGU	SEP	OKT	NOV	DES
R. FISIK	4,04	11,35	25,51									
R. KEU	3,35	10,72	24,67									
TF EFS	4,97	15,79	24,82	29,24	39,85	46,88	51,38	58,19	64,72	70,34	80,38	100
TK EFS	4,99	15,79	24,82	29,23	39,85	46,87	51,37	58,19	64,71	70,33	80,37	100
TF 0	2,38	7,57	13,96	24,47	37,45	49,76	59,82	65,98	71,56	78,30	91,60	100
TK 0	2,38	7,57	13,96	24,47	37,45	49,76	59,82	65,98	71,56	78,29	91,60	100

	Mar	April (Prognosis)
Target Fisik	13,96	24,47
Target Keu	13,96	24,47
TF Efisiensi	**24,82**	**29,24**
TK Efisiensi	**24,82**	**29,23**
Real. Fisik	**25,51**	**30,08**
Real. Keu	**24,67**	**30,08**
Dev. Fisik	11,55	5,61
Dev. Keu	10,71	5,61
DF Efisiensi	**0,69**	**0,84**
DK Efisiensi	**-0,15**	**0,85**

PENJELASAN DEVIASI NEGATIF

No.	Sub/Sub-Sub Kegiatan	Pagu	Deviasi (%)		Deviasi (Rp)	Alasan	Upaya Penyelesaian
			Fisik	Keu			
Seksi Keterpaduan Infrastruktur							
Penyusunan/Review/Legalisasi Kebijakan Bidang PKP							
1	Fasilitasi Penyusunan dan Review Kebijakan Bidang PKP	264.496.000	0,00	-2,27	-5.998.512	Pengembalian honorarium Konsultan Individual (terkontrak 1 Maret 2025 sehingga honorarium dibayarkan minimal tanggal 1 bulan berikutnya)	Akan dibayarkan pada panjar bulan April 2025

BIDANG KETERPADUAN PKP

TOTAL ANGGARAN BIDANG = Rp 781.921.000

	INDIKATOR KINERJA	TARGET 2025	REALISASI s.d MARET
PROGRAM PENINGKATAN PELAYANAN SERTIFIKASI, KUALIFIKASI, KLASIFIKASI, DAN REGISTRASI BIDANG PERUMAHAN DAN KAWASAN PERMUKIMAN (Rp. 116.447.000,-)	% Persentase pelayanan sertifikasi, kualifikasi, klasifikasi, dan registrasi bidang perumahan dan kawasan permukiman	100%	100 % *(Progress : 10%)*
PROGRAM KAWASAN PERMUKIMAN (Rp. 665.474.000,-)	% Ketersediaan kebijakan, data, dan evaluasi kinerja perumahan rakyat dan kawasn permukiman	100%	100 % *(Progress : 59,67%*

*(Catatan: Jenis IK Program **Pengulangan**)*

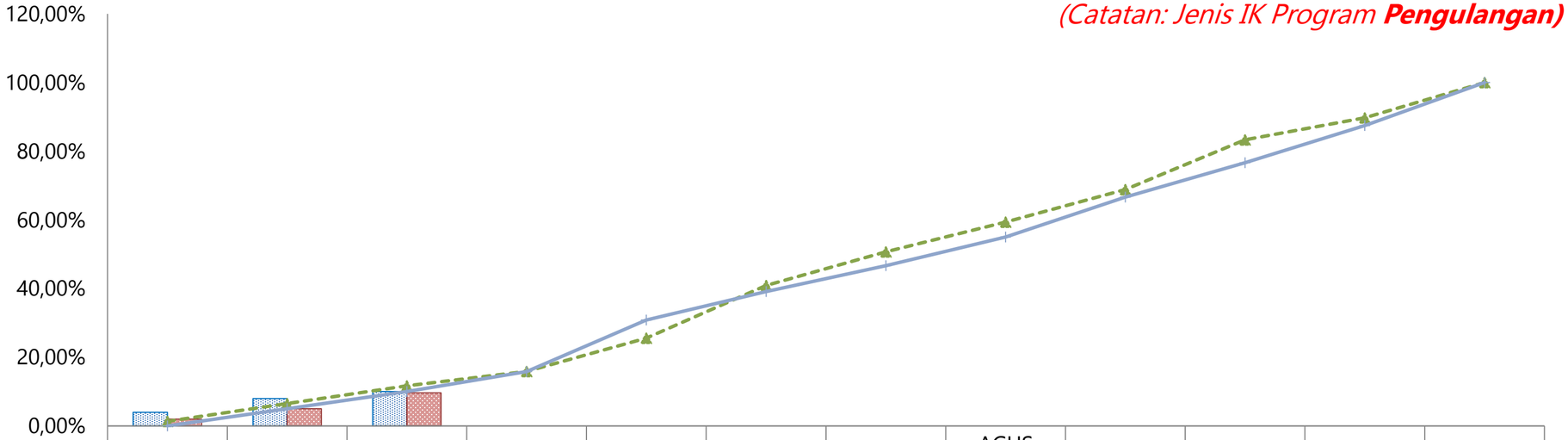

	JAN	FEB	MAR	APRIL	MEI	JUNI	JULI	AGUST	SEPT	OKT	NOV	DES
R. Progres % pelayanan sertifikasi, kualifikasi, klasifikasi, dan registrasi bidang perumahan dan kawasan permukiman	4,00%	8,00%	10,00%	0,00%	0,00%	0,00%	0,00%	0,00%	0,00%	0,00%	0,00%	0,00%
R. Progres % ketersediaan kebijakan strategi, data, dan evaluasi bidang perumahan dan kawasan permukiman	2,00%	5,00%	9,67%	0,00%	0,00%	0,00%	0,00%	0,00%	0,00%	0,00%	0,00%	0,00%
T. Progres % pelayanan sertifikasi, kualifikasi, klasifikasi, dan registrasi bidang perumahan dan kawasan permukiman	1,35%	6,54%	11,71%	15,91%	25,59%	40,89%	50,71%	59,39%	68,85%	83,32%	89,71%	100,00%
T. Progres % ketersediaan kebijakan strategi, data, dan evaluasi bidang perumahan dan kawasan permukiman	0,00%	5,00%	10,00%	15,83%	30,83%	39,17%	46,67%	55,00%	66,67%	76,67%	87,50%	100,00%

% Progres Kuantitatif Indikator Kinerja Kegiatan

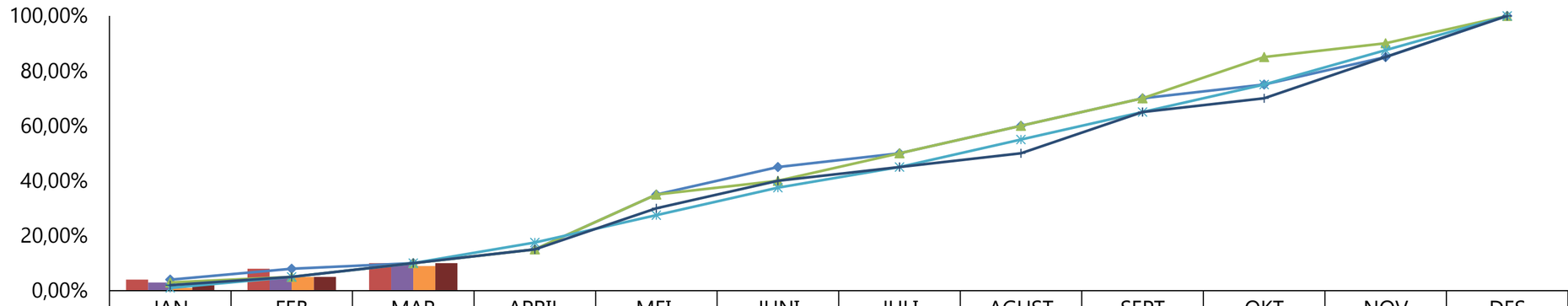

	JAN	FEB	MAR	APRIL	MEI	JUNI	JULI	AGUST	SEPT	OKT	NOV	DES
R. Dokumen Sertifikasi dan Registrasi	4,00%	8,00%	10,00%	0,00%	0,00%	0,00%	0,00%	0,00%	0,00%	0,00%	0,00%	0,00%
R.Jumlah dokumen evaluasi kinerja Bidang PKP yang tersedia	3,00%	5,00%	10,00%	0,00%	0,00%	0,00%	0,00%	0,00%	0,00%	0,00%	0,00%	0,00%
R. Jumlah dokumen kebijakan dan strategi Bidang PKP yang tersedia	1,00%	5,00%	9,00%	0,00%	0,00%	0,00%	0,00%	0,00%	0,00%	0,00%	0,00%	0,00%
R. Jumlah dokumen pengelolaan data dan publikasi Bidang PKP yang tersedia	2,00%	5,00%	10,00%	0,00%	0,00%	0,00%	0,00%	0,00%	0,00%	0,00%	0,00%	0,00%
T. Dokumen Sertifikasi dan Registrasi	4,00%	8,00%	10,00%	15,00%	35,00%	45,00%	50,00%	60,00%	70,00%	75,00%	85,00%	100,00%
T. Jumlah dokumen evaluasi kinerja Bidang PKP yang tersedia	3,00%	5,00%	10,00%	15,00%	35,00%	40,00%	50,00%	60,00%	70,00%	85,00%	90,00%	100,00%
T.Jumlah dokumen kebijakan dan strategi Bidang PKP yang tersedia	1,00%	5,00%	10,00%	17,50%	27,50%	37,50%	45,00%	55,00%	65,00%	75,00%	87,50%	100,00%
T. Jumlah dokumen pengelolaan data dan publikasi Bidang PKP yang tersedia	2,00%	5,00%	10,00%	15,00%	30,00%	40,00%	45,00%	50,00%	65,00%	70,00%	85,00%	100,00%

INDIKATOR KINERJA KEGIATAN	TARGET 2025	REALISASI S.D MARET	PROGRESS
Jumlah Dokumen Sertifikasi dan Registrasi	1 Dokumen	Verifikasi lapangan perumahan yang mengajukan SP2 di Kab. Magelang, Temanggung, Tegal, Boyolali, Pemalang, Banyumas, Brebes, Demak, dan Kota Semarang; Proses Penerbitan SP2	10 %
Jumlah dokumen evaluasi kinerja Bidang PKP yang tersedia	1 Dokumen	Evaluasi Kinerja PKPP TW I; Koordinasi dengan UNTAG terkait pemanfaatan FABA untuk pembuatan batu bata di Penggaron Semarang	10 %
Jumlah dokumen kebijakan dan strategi Bidang PKP yang tersedia	2 Dokumen	Rapat Pembahasan Renstra PD 2025-2029; Penyusunan Pohon Kinerja dan Cascading Renstra PD 2025-2029; Monitoring Kemitraan Berjalan terhadap Pokmas Pemanfaat Alat Cetak Panel RUSPIN; Rapat Internal Sekretariat Forum PKP Prov. Jateng	9 %
Jumlah dokumen pengelolaan data dan publikasi Bidang PKP yang tersedia	2 Dokumen	Pengelolaan Data PKPP TW I; Maintenance Website dan Publikasi Berita dan Koordinasi Data Rencana Awal Kota Semarang, Kota Surakarta, Kota Magelang	10 %

PELAPORAN PROGRES
PENGADAAN BARANG/JASA

PAGU RUP DINAS

PAGU RUP DINAS
BERDASARKAN CARA PENGADAAN

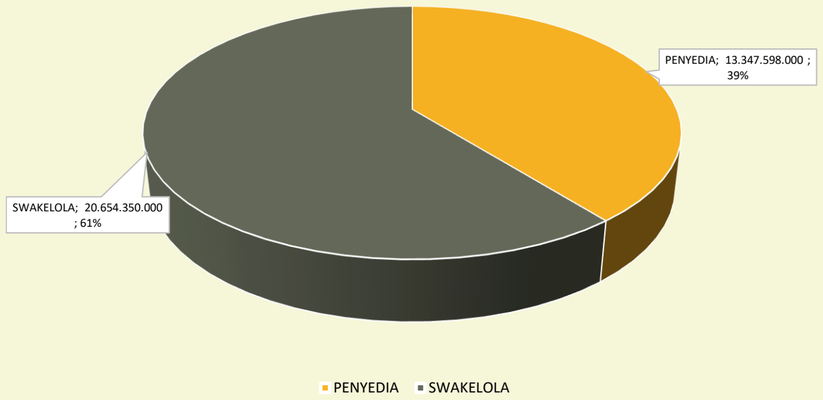

CARA PENGADAAN	PAGU	%
PENYEDIA	13.347.598.000	39,3%
SWAKELOLA	20.654.350.000	60,7%
TOTAL	**34.001.948.000**	100%

Note: Pagu RUP diluar gaji dan tunjangan

BIDANG	RUP SWAKELOLA	RUP PENYEDIA	TOTAL RUP
KAWASAN	293.285.000	2.574.539.000	2.867.824.000
SEKRETARIAT	1.205.662.000	3.968.841.000	5.174.503.000
PERUMAHAN	18.426.741.000	5.761.569.000	24.188.310.000
PERTANAHAN	469.139.000	520.251.000	989.390.000
KETERPADUAN	259.523.000	522.398.000	781.921.000
TOTAL	**20.654.350.000**	**13.347.598.000**	**34.001.948.000**

PAGU RUP PENYEDIA
BERDASARKAN CARA PENGADAAN

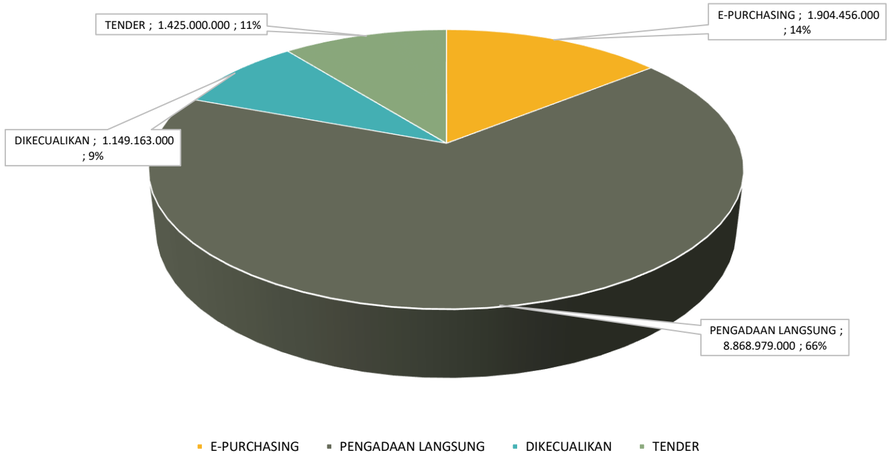

CARA PENGADAAN	PAGU	%
E-PURCHASING	1.904.456.000	14,3%
PENGADAAN LANGSUNG	8.868.979.000	66,4%
DIKECUALIKAN	1.149.163.000	8,6%
TENDER	1.425.000.000	10,7%
TOTAL	**13.347.598.000**	**100%**

BIDANG	E-PURCHASING	PL	DIKECUALIKAN	TENDER	TOTAL PAGU PENYEDIA
KAWASAN	115.488.000	1.021.729.000	12.322.000	1.425.000.000	2.574.539.000
SEKRETARIAT	1.462.194.000	1.716.487.000	790.160.000	-	3.968.841.000
PERUMAHAN	170.426.000	5.492.149.000	98.994.000	-	5.761.569.000
PERTANAHAN	40.510.000	242.390.000	237.351.000	-	520.251.000
KETERPADUAN	115.838.000	396.224.000	10.336.000	-	522.398.000
TOTAL	**1.904.456.000**	**8.868.979.000**	**1.149.163.000**	**1.425.000.000**	**13.347.598.000**

1. INDEX PBJ E-PURCHASING

PAGU RUP E-PURCHASING	**1.904.456.000**
REALISASI E-PURCHASING	**1.324.494.480**
INDEX	**69,55%**

Sumber: Aplikasi Simonbaja, status: 09 April 2025

REALISASI BELANJA E-PURCHASING

BIDANG	PAGU RUP E-PURCHASING	E-PURCHASING		TOTAL REALISASI	% REALISASI
		REALISASI BLANGKON (yg sudah terbayar)	REALISASI E-KATALOG		
KAWASAN	115.488.000	98.956.000		98.956.000	85,69%
SEKRETARIAT	1.462.194.000	144.220.525	846.868.000	991.088.525	67,78%
PERUMAHAN	170.426.000	140.145.955		140.145.955	82,23%
PERTANAHAN	40.510.000	30.854.000		30.854.000	76,16%
KETERPADUAN	115.838.000	63.450.000		63.450.000	54,77%
TOTAL	**1.904.456.000**	**477.626.480**	**846.868.000**	**1.324.494.480**	**69,55%**

Note: belanja e-purchasing dilakukan melalui aplikasi e-katalog dan blangkon.

TRANSAKSI BLANGKON JATENG

PAGU RUP Belanja Barang & Jasa ≤ 200 Juta Rupiah	6.148.555.000
Target Stranas PK	1.844.566.500
TRANSAKSI BLANGKON	499.375.980
INDEX	**8,122%**

Target Strategi Nasional Pencegahan Korupsi (Stranas PK), transaksi Blangkon Jateng minimal 30% dari total RUP dengan paket s/d 200 juta.

REKAP BELANJA E-KATALOG

No	Kode RUP	Nama Paket	Pagu RUP	Nilai Kontrak	Kontrak	Status Paket
1	53980570	Pengadaan Jasa Tenaga Pramusaji	100.000.000	99.960.000	23/12/2024	Kontrak
2	53980571	Pengadaan Jasa Tenaga Supir	100.000.000	99.984.000	23/12/2024	Kontrak
3	53980569	Pengadaan Jasa Tenaga Kebersihan Kantor Disperakim Prov. Jateng (Gedung-2)	55.000.000	**55.000.000**	23/12/2024	**Paket Selesai**
4	53980568	Jasa Tenaga Kebersihan Kantor Disperkim Prov. Jateng (Gedung-1)	226.922.000	**226.908.000**	23/12/2024	**Paket Selesai**
5	53980567	Pengadaan Jasa Keamanan	565.000.000	**564.960.000**	23/12/2024	**Paket Selesai**
		TOTAL	**1.046.922.000**	**846.868.000***		

* Nilai kontrak dihitung hanya yang status : Paket Selesai

2. INDEX PBJ NON TENDERING (PL & DIKECUALIKAN)

REALISASI PAKET NON TENDERING (PL & DIKECUALIKAN)

PAGU RUP NON TENDER	**10.018.142.000**
REALISASI NON TENDER	**5.919.028.120**
INDEX	**40,92%**

Status: 09 April 2025

BIDANG	PAGU NON TENDERING (PL + DIKECUALIKAN)	REALISASI PAKET TRANSAKSIONAL	REALISASI PENCATATAN	TOTAL REALISASI	% REALISASI
KAWASAN	1.034.051.000	431.327.060	59.069.758	543.654.182	47,42%
SEKRETARIAT	2.506.647.000		297.976.869	2.208.670.131	11,89%
PERUMAHAN	5.591.143.000	2.999.876.480	163.538.367	2.427.728.153	56,58%
PERTANAHAN	479.741.000		47.041.180	432.699.820	9,81%
KETERPADUAN	406.560.000	59.880.500	40.403.666	306.275.834	24,67%
TOTAL	**10.018.142.000**	**3.491.084.040**	**608.029.840**	**5.919.028.120**	**40,92%**

Note:

1. Paket Pengadaan Langsung (Pencatatan): Honor NoN ASN, Honor Tenaga Fasilitator Lapangan (TFL), Pemeliharaan Gedung, Pemeliharaan Kendaraan Eselon II, Pemeliharaan Komputer, Laptop dan Printer, Pemeliharaan Mebelair, Pemeliharaan Alat Pendingin/AC, Pemeliharaan Genset, Pemeliharaan Kendaraan Operasional Dinas, Sewa Tempat Stand Pameran, Jasa Tenaga Penjaga Pameran PRPP, Pengadaan Buku Peraturan, Jasa Tenaga Instruktur Senam.
2. Paket Dikecualikan (Pencatatan): BPJS Non ASN, Belanja Tagihan Listrik, Belanja Tagihan Air, Belanja Tagihan Telepon, BBM Kendaraan Operasional Dinas (umpeg), BBM Genset, Langganan Surat Kabar/Majalah, Alat/Bahan untuk Kegiatan Kantor - Benda Pos.
3. Paket Pengadaan Langsung Transaksional : realisasi tercatat secara otomatis ketika sudah terkontrak di LPSE.

REKAP PAKET PENGADAAN LANGSUNG KONTRAKTUAL

No	Nama Paket	PAGU	NILAI KONTRAK	BIDANG	TANGGAL KONTRAK	PROGRES PBJ FEB
1	Pemeliharaan Sistem Informasi Kawasan Permukiman	40.000.000	39.194.100	KAWASAN	26 Februari 2025	Sudah terkontrak
2	Studi Kawasan Permukiman Kumuh Eks Karesidenan Surakarta (Wilayah V)	100.000.000	98.118.240	KAWASAN	25 Februari 2025	Sudah terkontrak
3	Studi Kawasan Permukiman Kumuh Eks Karesidenan Pekalongan (Wilayah IV)	100.000.000	98.068.240	KAWASAN	25 Februari 2025	Sudah terkontrak
4	Studi Kawasan Permukiman Kumuh Eks Karesidenan Semarang (Wilayah III)	100.000.000	97.988.240	KAWASAN	21 Februari 2025	Sudah terkontrak
5	Studi Kawasan Permukiman Kumuh Eks Karesidenan Kedu (Wilayah II)	100.000.000	97.958.240	KAWASAN	21 Februari 2025	Sudah terkontrak
6	Studi Kawasan Permukiman Kumuh Eks Karesidenan Banyumas (Wilayah I)	34.505.000		KAWASAN		
7	Penyusunan DED/Perencanaan Penyediaan Prasarana dan Sarana Permukiman Kabupaten Karanganyar	35.000.000		KAWASAN		
8	Pengawasan/Supervisi Penyediaan Prasarana dan Sarana Permukiman	35.000.000		KAWASAN		
9	Pengawasan (Supervisi) Pekerjaan Hadiah Bagi Pemenang Lomba Hari Habitat (Berupa Perbaikan dan Pembangunan Konstruksi Prasarana dan Sarana) (untuk pengawasan di 3 kab/kota)	90.000.000		KAWASAN		
10	Penyusunan DED/Perencanaan Pekerjaan Hadiah Bagi Pemenang Lomba Hari Habitat (Berupa Perbaikan dan Pembangunan Konstruksi Prasarana dan Sarana) (untuk di 3 kab/kota)	100.000.000		KAWASAN		

REKAP PAKET PENGADAAN LANGSUNG KONTRAKTUAL

Lanjut

No	Nama Paket	PAGU	NILAI KONTRAK	BIDANG	TANGGAL KONTRAK	PROGRES PBJ
11	Jasa Konsultansi - Kajian Strategis Penataan Kawasan Permukiman	100.000.000		SEKRETARIAT		
12	Jasa Konsultansi - Pemeliharaan / maintenance Sistem Informasi Perencanaan dan Pengendalian Perumahan, Kawasan Permukiman dan Pertanahan	60.000.000		SEKRETARIAT		
13	Swadaya Belanja Jasa Konsultansi Berorientasi Layanan-Maintenance Simperum	75.000.000		PERUMAHAN		
14	Swadaya Belanja Modal Aset Tidak Berwujud-Updating Simperum	75.000.000		PERUMAHAN		
15	Belanja Jasa Konsultansi Berorientasi Layanan - PENDATAAN DAN VERIFIKASI RTLH KABUPATEN REMBANG	97.500.000	96.376.000	PERUMAHAN	Maret 2025	Terkontrak
16	Belanja Jasa Konsultansi Berorientasi Layanan - PENDATAAN DAN VERIFIKASI RTLH KABUPATEN GROBOGAN	97.500.000	96.992.000	PERUMAHAN	Maret 2025	Terkontrak
17	Belanja Jasa Konsultansi Berorientasi Layanan - PENDATAAN DAN VERIFIKASI RTLH KABUPATEN DEMAK	97.500.000	96.712.000	PERUMAHAN	Maret 2025	Terkontrak

REKAP PAKET PENGADAAN LANGSUNG KONTRAKTUAL

Lanjut

No	Nama Paket	PAGU	NILAI KONTRAK	BIDANG	TANGGAL KONTRAK	PROGRES PBJ
18	Belanja Jasa Konsultansi Berorientasi Layanan - PENDATAAN DAN VERIFIKASI RTLH KABUPATEN BREBES	97.500.000	96.544.000	PERUMAHAN	Maret 2025	Terkontrak
19	Belanja Jasa Konsultansi Berorientasi Layanan - PENDATAAN DAN VERIFIKASI RTLH KABUPATEN BANYUMAS	97.500.000	97.014.400	PERUMAHAN	Maret 2025	Terkontrak
20	Belanja Jasa Konsultansi Berorientasi Layanan - PENDATAAN DAN VERIFIKASI RTLH KABUPATEN BLORA	97.500.000	96.712.000	PERUMAHAN	Maret 2025	Terkontrak
21	Belanja Jasa Konsultansi Berorientasi Layanan - PENDATAAN DAN VERIFIKASI RTLH KABUPATEN KEBUMEN	97.500.000	96.913.600	PERUMAHAN	Maret 2025	Terkontrak
22	Belanja Jasa Konsultansi Berorientasi Layanan - PENDATAAN DAN VERIFIKASI RTLH KABUPATEN KUDUS	97.500.000	96.857.600	PERUMAHAN	Maret 2025	Terkontrak
23	Belanja Jasa Konsultansi Berorientasi Layanan - PENDATAAN DAN VERIFIKASI RTLH KABUPATEN PATI	97.500.000	96.544.000	PERUMAHAN	Maret 2025	Terkontrak
24	Belanja Jasa Konsultansi Berorientasi Layanan - PENDATAAN DAN VERIFIKASI RTLH KABUPATEN PURBALINGGA	97.500.000	96.969.600	PERUMAHAN	Maret 2025	Terkontrak
25	Belanja Jasa Konsultansi Berorientasi Layanan - PENDATAAN DAN VERIFIKASI RTLH KABUPATEN KENDAL	97.500.000	96.958.400	PERUMAHAN	Maret 2025	Terkontrak
26	Belanja Jasa Konsultansi Berorientasi Layanan - PENDATAAN DAN VERIFIKASI RTLH KABUPATEN SRAGEN	97.500.000	96.958.400	PERUMAHAN	Maret 2025	Terkontrak
27	Belanja Jasa Konsultansi Berorientasi Layanan - PENDATAAN DAN VERIFIKASI RTLH KABUPATEN TEGAL	97.500.000	96.768.000	PERUMAHAN	Maret 2025	Terkontrak

REKAP PAKET PENGADAAN LANGSUNG KONTRAKTUAL

Lanjut

No	Nama Paket	PAGU	NILAI KONTRAK	BIDANG	TANGGAL KONTRAK	PROGRES PBJ
28	Belanja Jasa Konsultansi Berorientasi Layanan - PENDATAAN DAN VERIFIKASI RTLH KABUPATEN WONOGIRI	97.500.000	97.081.600	PERUMAHAN	Maret 2025	Terkontrak
29	Belanja Jasa Konsultansi Berorientasi Layanan - PENDATAAN DAN VERIFIKASI RTLH KOTA SEMARANG	97.500.000	96.740.000	PERUMAHAN	Maret 2025	Terkontrak
30	Belanja Jasa Konsultansi Berorientasi Layanan - PENDATAAN DAN VERIFIKASI RTLH KABUPATEN BANJARNEGARA	97.500.000	96.768.000	PERUMAHAN	Maret 2025	Terkontrak
31	Belanja Jasa Konsultansi Berorientasi Layanan - PENDATAAN DAN VERIFIKASI RTLH KABUPATEN BATANG	97.500.000	96.936.000	PERUMAHAN	Maret 2025	Terkontrak
32	Belanja Jasa Konsultansi Berorientasi Layanan - PENDATAAN DAN VERIFIKASI RTLH KABUPATEN BOYOLALI	97.500.000	96.712.000	PERUMAHAN	Maret 2025	Terkontrak
33	Belanja Jasa Konsultansi Berorientasi Layanan - PENDATAAN DAN VERIFIKASI RTLH KABUPATEN CILACAP	97.500.000	97.033.440	PERUMAHAN	Maret 2025	Terkontrak
34	Belanja Jasa Konsultansi Berorientasi Layanan - PENDATAAN DAN VERIFIKASI RTLH KABUPATEN JEPARA	97.500.000	96.977.440	PERUMAHAN	Maret 2025	Terkontrak
35	Belanja Jasa Konsultansi Berorientasi Layanan - PENDATAAN DAN VERIFIKASI RTLH KABUPATEN KARANGANYAR	97.500.000	96.824.000	PERUMAHAN	Maret 2025	Terkontrak
36	Belanja Jasa Konsultansi Berorientasi Layanan - PENDATAAN DAN VERIFIKASI RTLH KABUPATEN MAGELANG	97.500.000	96.846.400	PERUMAHAN	Maret 2025	Terkontrak
37	Belanja Jasa Konsultansi Berorientasi Layanan - PENDATAAN DAN VERIFIKASI RTLH KABUPATEN PEKALONGAN	97.500.000	96.712.000	PERUMAHAN	Maret 2025	Terkontrak

REKAP PAKET PENGADAAN LANGSUNG KONTRAKTUAL

Lanjut

No	Nama Paket	PAGU	NILAI KONTRAK	BIDANG	TANGGAL KONTRAK	PROGRES PBJ
38	Belanja Jasa Konsultansi Berorientasi Layanan - PENDATAAN DAN VERIFIKASI RTLH KABUPATEN PEMALANG	97.500.000	96.798.400	PERUMAHAN	Maret 2025	Terkontrak
39	Belanja Jasa Konsultansi Berorientasi Layanan - PENDATAAN DAN VERIFIKASI RTLH KABUPATEN PURWOREJO	97.500.000	96.921.440	PERUMAHAN	Maret 2025	Terkontrak
40	Belanja Jasa Konsultansi Berorientasi Layanan - PENDATAAN DAN VERIFIKASI RTLH KABUPATEN KLATEN	97.500.000	96.857.600	PERUMAHAN	Maret 2025	Terkontrak
41	Belanja Jasa Konsultansi Berorientasi Layanan - PENDATAAN DAN VERIFIKASI RTLH KABUPATEN SEMARANG	97.500.000	96.902.400	PERUMAHAN	Maret 2025	Terkontrak
42	Belanja Jasa Konsultansi Berorientasi Layanan - PENDATAAN DAN VERIFIKASI RTLH KABUPATEN SUKOHARJO	97.500.000	96.921.440	PERUMAHAN	Maret 2025	Terkontrak
43	Belanja Jasa Konsultansi Berorientasi Layanan - PENDATAAN DAN VERIFIKASI RTLH KABUPATEN TEMANGGUNG	97.500.000	96.865.440	PERUMAHAN	Maret 2025	Terkontrak
44	Belanja Jasa Konsultansi Berorientasi Layanan - PENDATAAN DAN VERIFIKASI RTLH KABUPATEN WONOSOBO	97.500.000	96.977.440	PERUMAHAN	Maret 2025	Terkontrak
45	Belanja Jasa Konsultansi Berorientasi Layanan - PROFILING RTLH PROVINSI JAWA TENGAH	95.000.000	94.681.440	PERUMAHAN	Maret 2025	Terkontrak
46	Jasa Konsultansi Mediasi Penyelesaian Kasus Sengketa dan Konflik Tanah Garapan dalam 1 (satu) Daerah Provinsi	49.199.000		PERTANAHAN		
47	Belanja Modal Aset Tidak Berwujud-Software-Updating dan maintanance Aplikasi Sikunang	20.000.000		PERTANAHAN		
48	Belanja Jasa Konsultansi Non Konstruksi - Konsultan Penyusunan Review Perda RP3KP Provinsi Jawa Tengah	100.000.000		KETERPADUAN		
49	Belanja Jasa Konsultansi Non Konstruksi - Konsultan Individual Penyusunan Kebijakan dan Strategi Urusan PKP dan Pertanahan	60.000.000	59.880.500	KETERPADUAN	28 Februari 2025	Terkontrak

3. INDEX PBJ TENDER

REKAP PAKET TENDER

No	Kode Tender	Nama Paket	Metode	Pagu	Nilai Kontrak	Tgl Kontrak	Masa Kontrak	PROGRES PBJ
1		Hibah Penyediaan Prasarana dan Sarana Permukiman	Tender	225.000.000				
2		Hadiah Bagi Pemenang Lomba Hari Habitat (Berupa Perbaikan dan Pembangunan Konstruksi Prasarana dan Sarana) Juara 3	Tender	300.000.000				
3		Hadiah Bagi Pemenang Lomba Hari Habitat (Berupa Perbaikan dan Pembangunan Konstruksi Prasarana dan Sarana) Juara 2	Tender	400.000.000				
4		Hadiah Bagi Pemenang Lomba Hari Habitat (Berupa Perbaikan dan Pembangunan Konstruksi Prasarana dan Sarana) Juara 1	Tender	500.000.000				
		TOTAL		**1.425.000.000**				

Pengisian menu pada e-kontrak, harus sampai dengan tahap selesai untuk dapat diperhitungkan sebagai pencapaian indikator e-kontrak.

PAGU RUP TENDER	1.425.000.000
REALISASI TENDER	**0**
INDEX TENDER	**0**

4. INDEX SWAKELOLA

REALISASI PAKET SWAKELOLA

PAGU RUP SWAKELOLA	**20.654.350.000**
REALISASI SWAKELOLA	**4.486.931.834**
INDEX	**21,72%**

Status : 09 April 2025

BIDANG	PAGU	REALISASI PENCATATAN SWAKELOLA	% REALISASI
KAWASAN	293.285.000	163.514.064	55,75%
SEKRETARIAT	1.205.662.000	119.523.000	9,91%
PERUMAHAN	18.426.741.000	4.017.352.070	21,80%
PERTANAHAN	469.139.000	151.699.200	32,34%
KETERPADUAN	259.523.000	34.843.500	13,43%
TOTAL	**20.654.350.000**	**4.486.931.834**	**21,72%**

Contoh paket Swakelola:

- Belanja Perjalanan Dinas,
- Honorarium Narasumber Moderator,
- Bansos PB/PK.

5. INDEX KOMITMEN PDN (PBJ)

REALISASI TAGGING KOMITMEN PDN (SIMONBAJA)

BIDANG	PAGU TAGGING PDN	REALISASI TENDER	REALISASI NON TENDER TRANSAKSIONAL	REALISASI NON TENDER PENCATATAN	REALISASI E-PURCHASING	TOTAL REALISASI	% REALIASI
KAWASAN	2.574.539.000	0	431.327.060	59.069.758	98.956.000	589.352.818	22,89%
SEKRETARIAT	3.968.841.000	0	-	297.976.869	991.088.525	1.289.065.394	32,48%
PERUMAHAN	5.761.569.000	0	2.999.876.480	163.538.367	140.145.955	3.303.560.802	57,34%
PERTANAHAN	520.251.000	0	-	47.041.180	30.854.000	77.895.180	14,97%
KETERPADUAN	518.098.000	0	59.880.500	40.403.666	63.450.000	163.734.166	31,60%
TOTAL	**13.343.298.000**	**0**	**3.491.084.040**	**608.029.840**	**1.324.494.480**	**5.423.608.360**	**40,65%**

PAGU RUP TAGGING PDN	**13.343.298.000**
REALISASI PDN	**5.423.608.360**
INDEX	**40,65%**

PELAPORAN PELAYANAN INFORMASI PUBLIK DAN SOSIAL MEDIA

REKAP KANAL ADUAN LAPORGUB



	Jan	Feb	Mar	Apr	May	Jun	Jul	Aug	Sep	Oct	Nov	Dec
SMS LaporGub	0	0	0									
Mobile	1	0	2									
Website	1	0	1									
Hotline	0	0	0									
Twitter	0	0	0									
Instagram	0	0	0									
Facebook	0	0	0									
Youtube	0	0	0									
Whatsapp	0	0	0									
	2	**0**	**3**									

KONTEN MEDIA SOSIAL



	Jan	Feb	Mar	Apr	May	Jun	Jul	Aug	Sep	Oct	Nov	Dec
Instagram	34	29	13									
Twitter	34	4	0									
Youtube	6	0	0									

KONTEN BERITA WEB DINAS



	Jan	Feb	Mar	Apr	May	Jun	Jul	Aug	Sep	Oct	Nov	Dec
Sekretariat	18	10	2									
Perumahan	1	7	2									
Kawasan	3	2	0									
Keterpaduan	3	3	0									
Pertanahan	0	4	0									

Laporan Akumulatif Followers & Subscribers Medsos

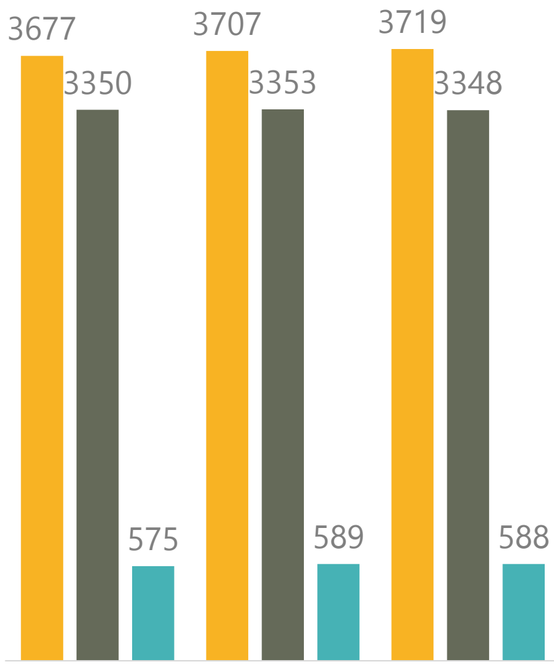

	Jan	Feb	Mar	Apr	May	Jun	Jul	Aug	Sep	Oct	Nov	Dec
Instagram	3677	3707	3719									
Twitter	3350	3353	3348									
Youtube	575	589	588									

PERSENTASE HASIL SURVEY KEPUASAN WEBSITE

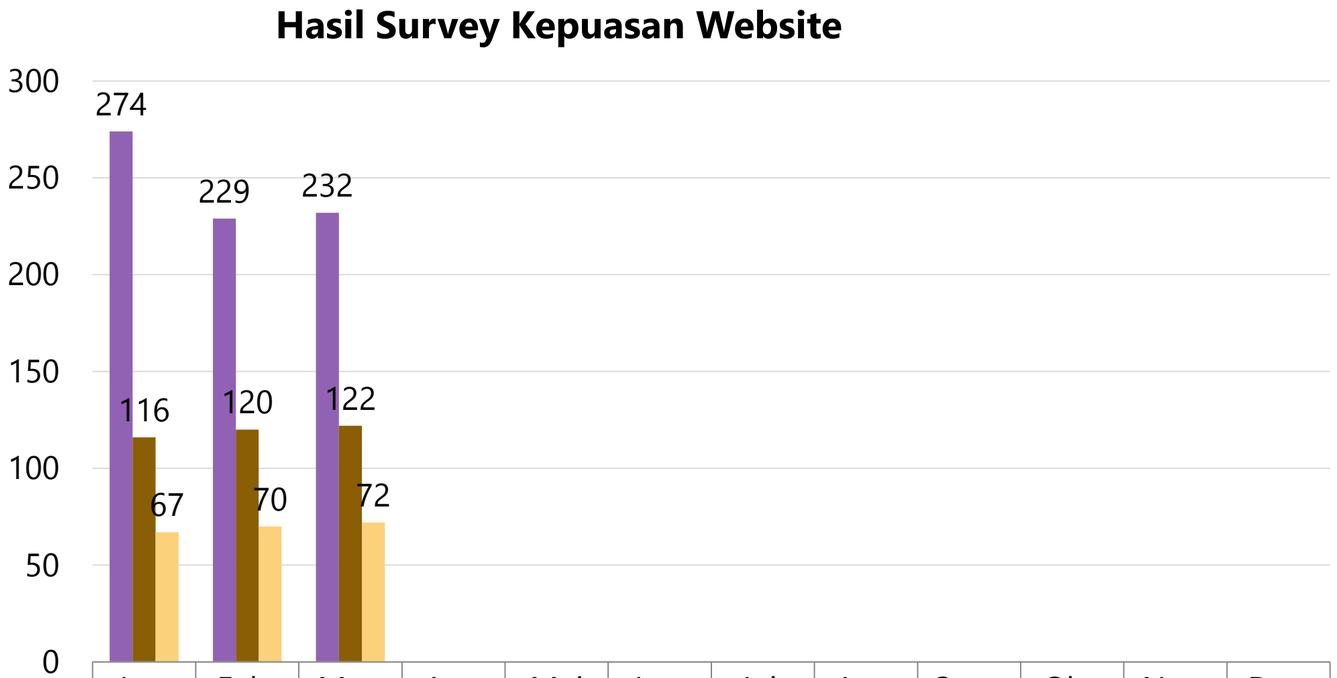

	Jan	Feb	Mar	Apr	Mei	Jun	Jul	Ags	Sept	Okt	Nov	Des
Sangat Informatif	274	229	232									
Cukup Informatif	116	120	122									
Kurang Informatif	67	70	72									
Surveyor	**407**	**419**	**426**									

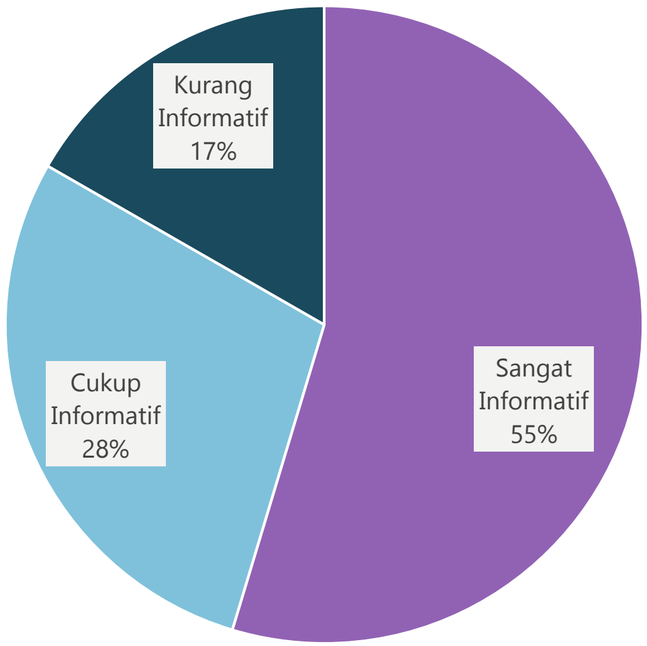

JUMLAH AKUMULATIF PENGUNJUNG WEBSITE 340.783 pengunjung

JUMLAH PENGUNJUNG WEBSITE BULAN INI: 267 pengunjung

PENEKANAN

1. Pelaksanaan Penilaian Mandiri (PM) Maturitas SPIP akan dilaksanakan Finalisasi K**ertas Kerja PM SPIP Terintegrasi** yang akan ditindaklanjuti dengan **Penjaminan Kualitas.**
2. Sebagaimana disampaikan melalui Nota Dinas Kepala Disperakim No. 000.7.2/17/SEK-PROGRAM/2025 tanggal 9 April 2-24, bahwa akan dilaksanakan Forum PD Renstra dan Renja Disperakim Prov. Jateng Urusan PKP (Rabu, 16 April) dan Urusan Pertanahan (Kamis, 17 April) untuk itu bidang-bidang agar menyiapkan :
   a) **Konsep paparan rencana program/kegiatan Tahun 2025 – 2029 dan kebijakan teknis terkait program/kegiatan yang diampu sebagaimana yang diusulkan pada Ranwal Renstra 2025 - 2029**, termasuk detail pada pelaksanaan tahun 2026 (sebagai bahan Renja Tahun 2026), **maksimal dalam 10 slide secara keseluruhan**.
   b) **Bidang Keterpaduan PKP menyiapkan konsep paparan terkait kebijakan makro tahun 2025 – 2029 pada 2 (dua) urusan** sebagaimana telah diinput pada e-planning Ranwal Renstra 2025 – 2029, **maksimal dalam 6 slide secara keseluruhan.**
   c) Bahan paparan disampaikan selambat-lambatnya dkirimkan ke Subbag Program dalam bentuk soft file melalui email programdisperakim@gmail.com paling lambat hari Jumat, tanggal 11 April 2025 pukul 14.00 WIB dalam format power point (ppt) dan file ppt agar untuk tidak dikunci.
3. **Sekretaris, Kepala Bidang, dan Kasubbag/Ketua Pokja agar hadir pribadi dalam acara tersebut (2 hari) bersama pendamping maksimal 1 (satu) personal**

sekian,

TERIMA KASIH

RAPAT PENGENDALIAN

STATUS AKHIR FEBRUARI TAHUN 2025

DINAS PERUMAHAN RAKYAT DAN KAWASAN PERMUKIMAN
PROVINSI JAWA TENGAH

OUTLINE

- Komposisi Anggaran TA 2025
- Pelaporan Progres Realisasi APBD dan Capaian Kinerja Status Akhir Februari TA 2025
- Pelaporan Pengadaan Barang dan Jasa
- Pelaporan Pelayanan Informasi Publik dan Sosial Media
- Penekanan

KOMPOSISI ANGGARAN 2025

Berdasarkan Jenis Belanja:

PAGU	52.928.992.000
Belanja operasi	52.742.542.000
Belanja Pegawai	15.119.536.000
Belanja Barang dan Jasa	19.798.006.000
Belanja Hibah	225.000.000
Belanja Bantuan Sosial	17.600.000.000
Belanja Modal	186.450.000

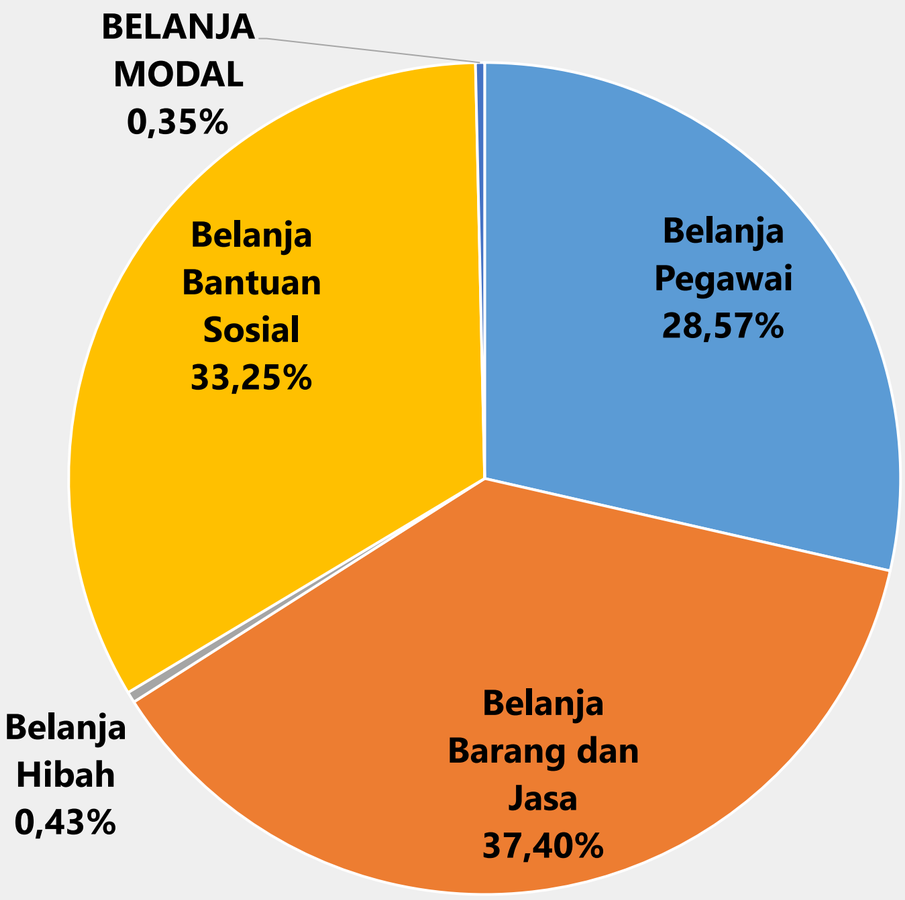

KOMPOSISI ANGGARAN 2025

..... Lanjutan

Berdasarkan Bidang:

NO	SEKRETARIAT/BIDANG	PAGU TA. 2025
1	Sekretariat	21.718.992.000
2	Perumahan	25.290.000.000
3	Kawasan Permukiman	3.285.000.000
4	Pertanahan	1.475.000.000
5	Keterpaduan PKP	1.160.000.000
	TOTAL DINAS	**52.928.992.000**

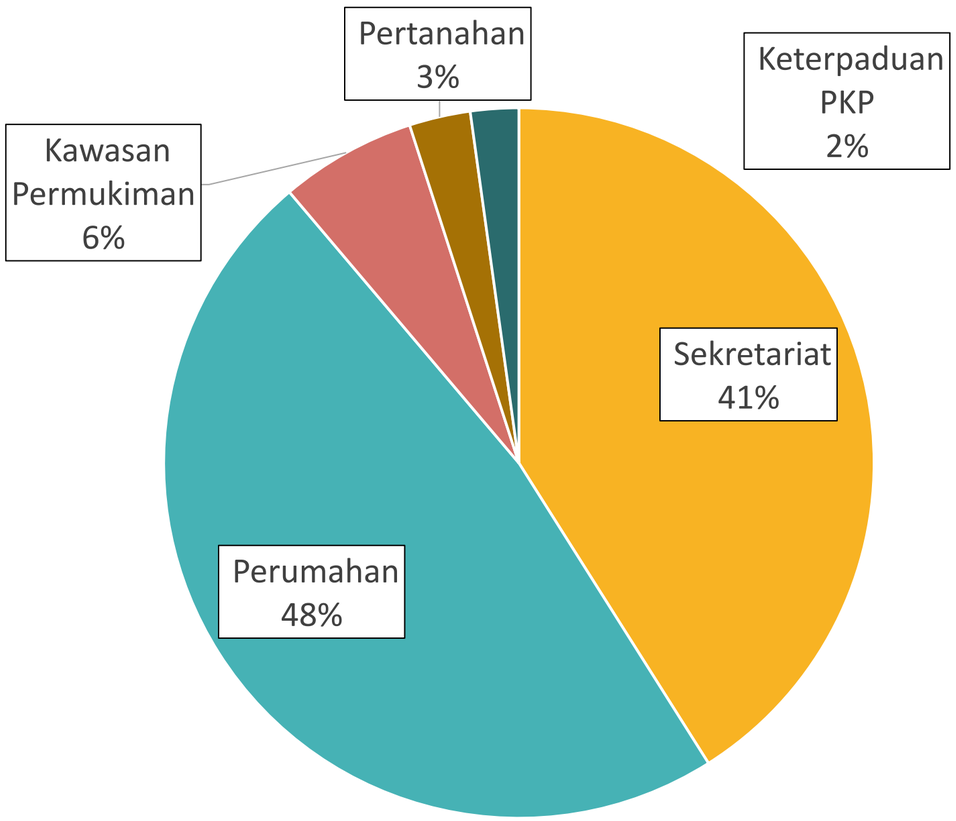

EFISIENSI BELANJA TAHUN 2025

Dasar :

1. Inpres Nomor 1 Tahun 2025 nstruksi Presiden Nomor 1 Tahun 2025 tentang Efisiensi Belanja dalam Pelaksanaan Anggaran Pendapatan dan Belanja Negara dan Anggaran Pendapatan dan Belanja Daerah Tahun Anggaran 2025
2. Surat Edaran Menteri Dalam Negeri RI Nomor 900/833/SJ tentang Penyesuaian Pendapatan dan Efisiensi Belanja Daerah dalam AOBD Tahun Anggaran 2025
3. Surat Edaran Sekretaris Daerah Provinsi Jawa Tengah Nomor 900/345 tentang Efisiensi Belanja Berdasarkan Inpres Nomor 1 Tahun 2025 tertanggal 7 Maret 2025
4. Surat Sekda Nomor 900/346 tanggal 7 Maret 2025 Perihal Percepatan Penyusunan Perkada terkait Efisiensi Belanja Berdasarkan Inpres 1/2025.

KOMPOSISI EFISIENSI PADA DISPERAKIM PROV. JATENG

NO	SEKRETARIAT/BIDANG	PAGU TA. 2025	EFISIENSI	PAGU EFISIENSI TA. 2025	
1	Sekretariat	21.718.992.000	1.424.953.000	20.294.039.000	93,44%
2	Perumahan	25.290.000.000	1.101.690.000	24.188.310.000	95,64%
3	Kawasan Permukiman	3.285.000.000	417.176.000	2.867.824.000	87,30 %
4	Pertanahan	1.475.000.000	485.610.000	989.390.000	67,08%
5	Keterpaduan PKP	1.160.000.000	378.079.000	781.921.000	67,41%
	TOTAL DINAS	**52.928.992.000**	**3.807.508.000**	**49.121.484.000**	**92,81 %**

PROGRES REALISASI APBD
DAN CAPAIAN KINERJA

STATUS AKHIR FEBRUARI 2025

*berdasarkan pagu sebelum efisiensi

DISPERAKIM

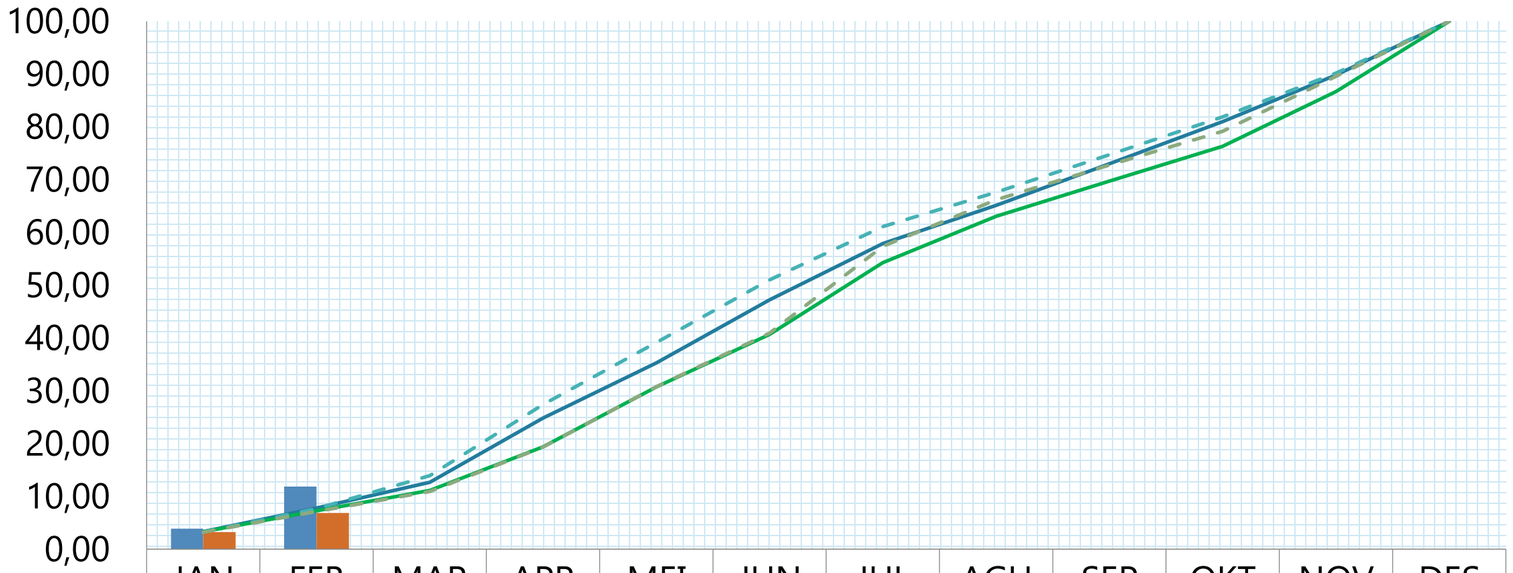

	JAN	FEB	MAR	APR	MEI	JUN	JUL	AGU	SEP	OKT	NOV	DES
RF MURNI	3,91	11,85										
RK MURNI	3,23	6,86										
TF MURNI	3,34	7,79	12,69	24,84	35,29	47,23	57,90	65,15	73,03	80,99	89,83	100
TK MURNI	3,31	7,26	11,15	19,37	30,74	40,69	54,27	63,07	69,72	76,30	86,67	100
TF PERCEPATAN	3,25	7,70	13,95	27,40	39,16	51,04	61,09	67,62	74,72	81,90	90,18	100
TK PERCEPATAN	3,22	7,17	10,93	19,36	30,76	40,96	57,38	66,21	72,79	79,18	89,59	100

	Feb	Mar (Prognosis)
Target Fisik	7,79	12,69
Target Keu	7,26	11,15
TF Percepatan	7,70	13,95
TK Percepatan	7,17	10,93
Real. Fisik	11,85	17,38
Real. Keu	6,86	14,81
Dev. Fisik	4,06	4,69
Dev. Keu	-0,40	3,66
DF Percepatan	4,15	3,43
DK Percepatan	-0,31	3,88

PROGRES JATENG STATUS 7 MARET 2025

Target Fisik	9,23	Real. Fisik	7,68	Dev. Fisik	-1,55
Target Keu	9,10	Real. Keu	5,33	Dev. Keu	-3,77

SEKRETARIAT

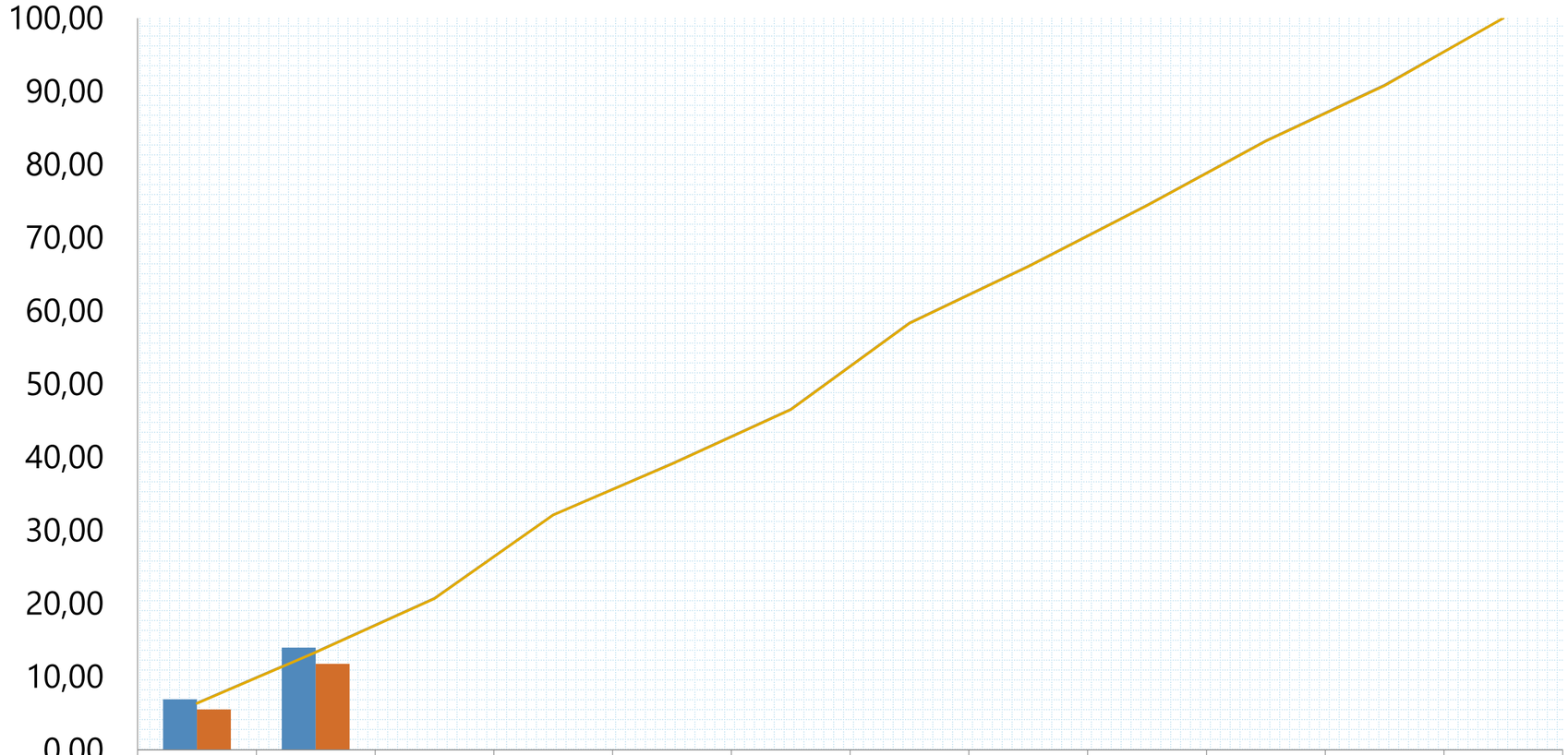

	JAN	FEB	MAR	APR	MEI	JUN	JUL	AGU	SEP	OKT	NOV	DES
RF MURNI	6,90	13,96										
RK MURNI	5,53	11,75										
TF MURNI	6,39	13,37	20,70	32,12	39,12	46,55	58,35	66,10	74,43	83,24	90,85	100,00
TK MURNI	6,35	13,32	20,67	32,08	39,07	46,49	58,29	66,04	74,38	83,17	90,77	100,00

	Feb	Mar (Prognosis)
Target Fisik	13,37	20,70
Target Keu	13,32	20,67
Real. Fisik	13,96	20,70
Real. Keu	11,75	18,16
Dev. Fisik	0,59	0,00
Dev. Keu	-1,57	-2,50

PENJELASAN DEVIASI NEGATIF

No.	Sub-Sub Kegiatan	Pagu	Deviasi (%)		Deviasi (Rp)	Alasan	Upaya Penyelesaian
			Fisik	Keu			
Subbag Program							
1.	Sosialisasi Program dan Kegiatan Rumpun Infrastruktur	66.262.000	0,00	-63,70	-42.207.715	Sosialisasi Infrastruktur telah diselenggarakan dengan adanya perubahan mekanisme pelaksanaan yang semula akan dilaksanakan di 3 lokasi eks-Bakorwil, hanya dilaksanakan satu kali di SWP kompleks BPSDMD Jateng, Kota Semarang. - Honor Narasumber yang semula dianggarkan untuk 12 OJ (6 Narasumber) dan Honor Moderator (2 OK), hanya terbayarkan untuk Narasumber 2 OJ dan Moderator 1 OK. - Biaya perjalanan dinas yang semula dianggarkan untuk 3 tim @5 orang pada 3 eks-Bakorwil, hanya dibayarkan untuk pelaksanaan GR (pada hari libur)	Masuk pada Efisiensi sebagaimana SE lampiran Sekda Prov. Jateng **Catatan : Pada sub kegiatan Perencanan Efisisensi sebesar Rp 65.614.000,- (60% dari pagu Makmin)**
2	Penyusunan Program dan Kegiatan Perangkat Daerah dalam Dokumen Perencanaan	443.636.000	0,00	-0,92	-4.084.900	- Honor Tenaga Pendukung 1 orang S1 yang sudah dianggarkan, namun mengundurkan diri	Dialihkan untuk mendukung kegiatan prioritas melalui mekanisme perubahan anggaran
Subbag Keuangan							
1	Penyediaan Gaji dan Tunjangan ASN	15.119.536.000	0,00	-2,05	-309.957.256	Pembayaran gaji dan tunjangan ASN menyesuaikan dengan dinamika kepegawaian dan belum ada edaran terkait dengan subsidi TAPERA	digunakan menyesuaikan dengan keperluan dan mengikuti kebijakan Pemprov Jateng
Subbag Umum dan Kepegawaian							
Penyelenggaraan Rapat Koordinasi dan Konsultasi SKPD							
1	Jamuan Rapat Koordinasi dan Konsultasi	120.000.000	0,00	-5,38	-6.450.000	Dibelanjakan sesuai dengan kebutuhan	Masuk pada Efisiensi sebagaimana SE lampiran Sekda Prov. Jateng **Catatan : Efisisensi sebesar Rp 71.893.000,- (60% dari pagu Makmin)**
2	Pelaksanaan Rapat Koordinasi dan Konsultasi Dalam Daerah	472.600.000	0,00	-7,92	-37.421.000	- Dibelanjakan sesuai dengan kebutuhan	Masuk pada Efisiensi sebagaimana SE lampiran Sekda Prov. Jateng **Catatan : Efisisensi sebesar Rp 500.000.000,- dari pagu Perdin)**
3	Pelaksanaan Rapat Koordinasi dan Konsultasi Luar Daerah	227.400.000	0,00	-4,40	(10.000.000)	- Dibelanjakan sesuai dengan kebutuhan	

PENJELASAN DEVIASI NEGATIF

No.	Sub-Sub Kegiatan	Pagu	Deviasi (%)		Deviasi (Rp)	Alasan	Upaya Penyelesaian
			Fisik	Keu			
Penatausahaan Arsip Dinamis pada SKPD							
4	Jamuan Makanan dan Minuman Rapat	23.080.000	0,00	-7,15	-1.650.000	Sosialisasi Pergub 1 tahun 2025 dan Pengelolaan Arsip pada tanggal 24 Februari 2025 (40 orang)	- Di laporkan untuk SPJ bulan Maret 2025 **Catatan : Pada sub kegiatan tsb Efisisensi sebesar Rp 13.828.000,- (60% dari pagu Makmin)**
Penyediaan Jasa Surat Menyurat							
5	Laporan Penyediaan Jasa Surat Menyurat-Tenaga Pendukung Kegiatan Non PNS Persuratan dan Kearsipan	175.896.000	0,00	-4,20	-7.394.000	Honor Tenaga Pendukung 1 orang S1 yang sudah dianggarkan, namun mengundurkan diri	Dialihkan untuk mendukung kegiatan prioritas melalui mekanisme perubahan anggaran
Penyediaan Jasa Komunikasi, Sumber Daya Air dan Listrik							
6	Tagihan Telepon, Air, dan Listrik	479.000.000	0,00	-4,81	-23.035.438	Dibelanjakan sesuai dengan tagihan	- Dioptimalkan untuk pelaksanaan kegiatan bulan berikutnya
Penyediaan Jasa Pemeliharaan, Biaya Pemeliharaan dan Pajak Kendaraan Perorangan Dinas atau Kendaraan Dinas Jabatan							
7	Pembayaran Pajak Kendaraan Dinas Jabatan	50.000.000	0,00	-4,44	-2.222.000	Pemeliharaan Mobil Kepala Dinas belum dibayarkan menunggu tagihan dari Nasmoco	Dilaporkan sebagai progres keuangan bulan selanjutnya **Catatan :** **Rekening Belanja Pemeliharaan Alat Angkutan-Alat Angkutan Darat Bermotor-Kendaraan Bermotor Penumpang terdapat efisiensi sebesar Rp 8.196.000,- dari total pagu rekening tersebut Rp 45.600.000,-**

BIDANG PERUMAHAN

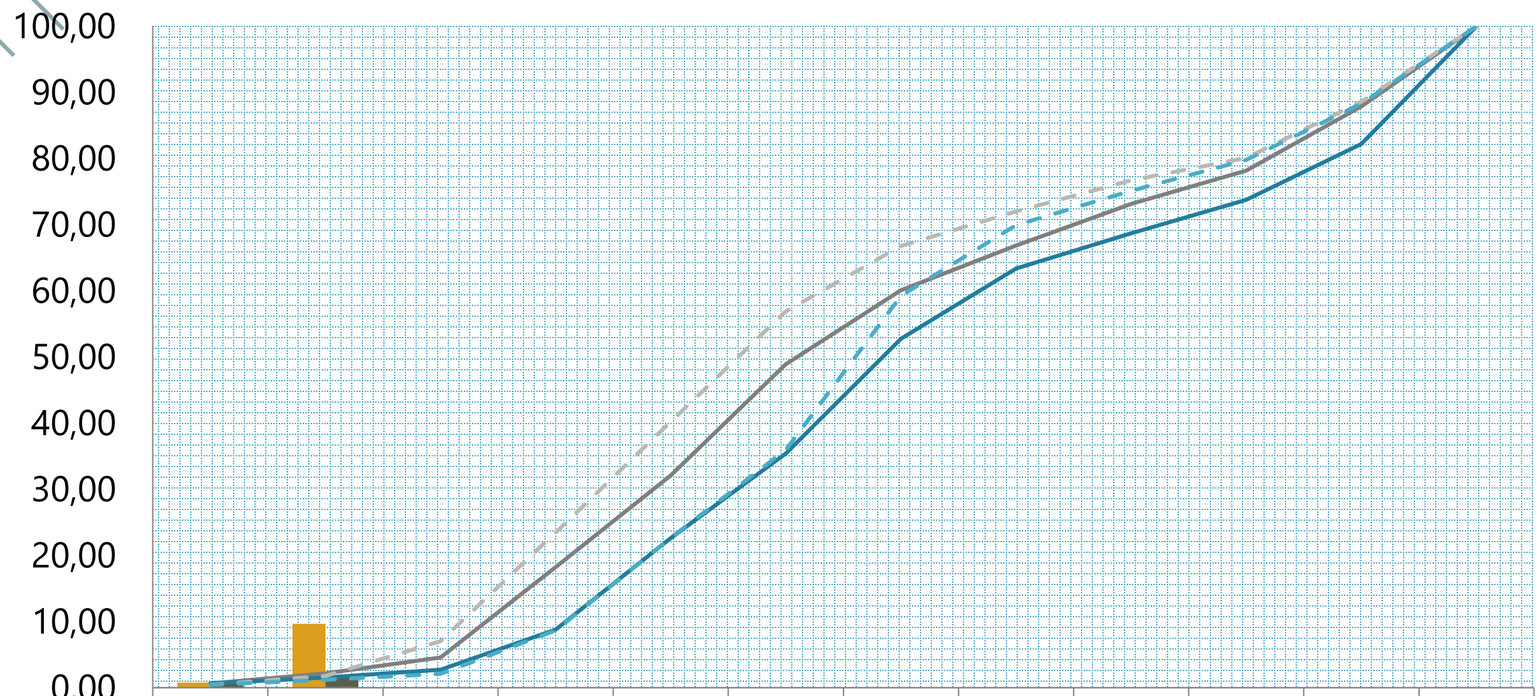

	JAN	FEB	MAR	APR	MEI	JUN	JUL	AGU	SEP	OKT	NOV	DES
RF MURNI	0,78	9,68										
RK MURNI	0,60	1,66										
TF MURNI	0,64	2,16	4,57	18,23	32,10	48,92	60,10	66,85	73,15	78,19	87,88	100
TK MURNI	0,64	1,56	2,72	8,80	22,62	35,40	52,75	63,37	68,70	73,77	82,21	100
TF PERCEPATAN	0,45	1,79	7,03	23,45	40,21	56,90	66,78	72,02	76,70	80,09	88,61	100
TK PERCEPATAN	0,45	1,19	2,09	8,65	22,65	35,96	59,26	69,92	75,12	79,79	88,31	100

	Feb	Mar (Prognosis)
Target Fisik	2,16	4,57
Target Keu	1,56	2,72
TF Percepatan	1,79	7,03
TK Percepatan	1,19	2,09
Real. Fisik	9,68	13,84
Real. Keu	1,66	12,00
Dev. Fisik	7,52	9,27
Dev. Keu	0,10	9,28
DF Percepatan	2,16	6,81
DK Percepatan	1,56	9,91

PENJELASAN DEVIASI NEGATIF

No.	Sub-Sub Kegiatan	Pagu	Deviasi (%)		Deviasi (Rp)	Alasan	Upaya Penyelesaian
			Fisik	Keu			
Seksi Perumahan Umum							
Rehabilitasi Rumah bagi Korban Bencana							
1	Pendampingan Pelaksanaan Bantuan Stimulan Rehabilitasi Rumah Korban Bencana	200.000.000	0,93	-0,86	-1.722.568	Bimtek Kab. Grobogan, Desk RAB Kab. Demak dilaksanakan pada 24 dan 25 Februari	Dilaporkan sebagai progres keuangan bulan selanjutnya **Catatan :** **Pada sub kegiatan tsb Efisisensi sebesar 74.902.000 (dari pagu Rp 200 Juta), utk belanja ATK, cetak/penggandaan, makmin, MMT, dan perdin)**
Seksi Perumahan Swadaya							
Pembangunan Rumah bagi Korban Bencana							
2	Pelaksanaan Bantuan Stimulan Rumah Sederhana Sehat	1.000.000.000	2,49	-0,31	-3.097.304	terdapat percepatan pelaksanaan kegiatan bimtek swakelola, pendampingan pengadaan ruspin (workshop) dan bimtek/ demo perakitan ruspin, sehingga TU tidak mencukupi.	Dilaporkan sebagai progres keuangan bulan selanjutnya **Catatan :** **Pada sub kegiatan tsb Efisisensi utk belanja ATK, cetak/penggandaan, makmin, MMT, dan perdin)**
Pelaksanaan Pembagian Rumah bagi Korban Bencana Provinsi							
3	Pelaksanaan Bantuan Peningkatan Kualitas Rumah Tidak Layak Huni	2.405.000.000	0,20	-0,06	-1.357.518	Bimtek TFL dilaksanakan pada tanggal 28 Februari	Dilaporkan sebagai progres keuangan bulan selanjutnya **Catatan :** **Pada sub kegiatan tsb Efisisensi utk belanja ATK, cetak/penggandaan, makmin, Honor Narsum, MMT, dan perdin sebesar total Rp 419.736.000 dari pagu Sub Keg Rp 5,5 M (Rp 3,02 M diantaranya adalah 31 paket jasa konsultansi).**

BIDANG PERUMAHAN

TOTAL ANGGARAN BIDANG = Rp. 25.290.000.000

PROGRAM PEMBANGUNAN PERUMAHAN (Rp 25.290.000.000)

INDIKATOR KINERJA	TARGET 2025	REALISASI s.d FEBRUARI
% Rumah tidak layak huni yang tertangani (RTLH)	6,64 %	4,20%
% Rumah layak huni yang disediakan (RLH)	0,73 %	0,48%

IK PROGRAM PEMBANGUNAN PERUMAHAN

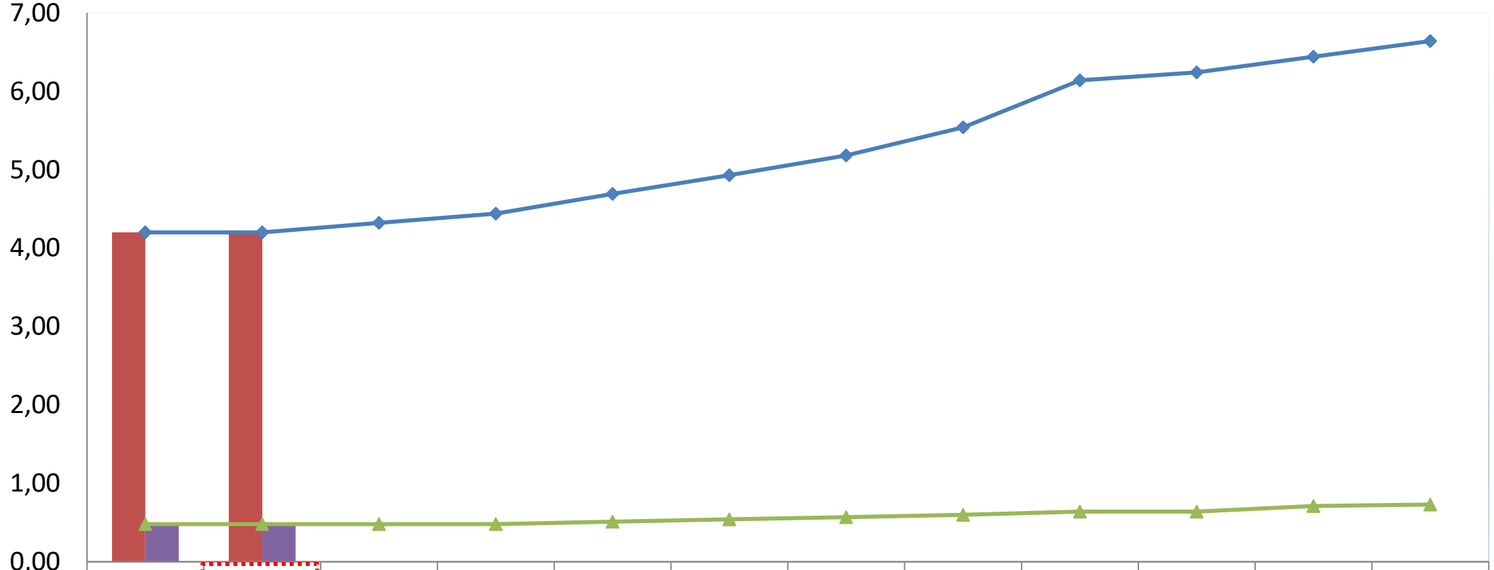

	JAN	FEB	MAR	APRIL	MEI	JUNI	JULI	AGUST	SEPT	OKT	NOV	DES
R. % RTLH yang tertangani	4,20	4,20	0,00	0,00	0,00	0,00	0,00	0,00	0,00	0,00	0,00	0,00
R. % % RLH yang disediakan	0,48	0,48	0,00	0,00	0,00	0,00	0,00	0,00	0,00	0,00	0,00	0,00
T. % RTLH yang tertangani	4,20	4,20	4,32	4,44	4,69	4,93	5,18	5,54	6,14	6,24	6,44	6,64
T. % RLH yang disediakan	0,48	0,48	0,48	0,48	0,51	0,54	0,57	0,60	0,64	0,64	0,71	0,73

Catatan:

- ✓ Jenis IK Program **Proges Positif**
- ✓ Realisasi Mulai Februari memperhitungakan Realisasi Kinerja Tahun 2024
- ✓ Realisasi Bulan Februari merupakan Realisasi Akhir Tahun 2024

KEGIATAN PENDATAAN PENYEDIAAN DAN REHABILITASI RUMAH KORBAN BENCANA ATAU RELOKASI PROGRAM PROVINSI			
IK SUB KEGIATAN	**Target**	**REALISASI S.D FEBRUARI**	**PROGRESS**
Jumlah Dokumen Data Rumah di Lokasi Rawan Bencana dan Lokasi yang Berpotensi Terkena Relokasi Program Provinsi	2 Dok	koordinasi dengan kabupaten/kota (Menghadiri Undangan BPBD Jateng terkait usulan BTT (Bantuan Tak Terduga) Kabupaten/Kota bagi rumah terdampak bencana Tahun 2025)	**0 %**
Jumlah Dokumen Data Calon Penerima Rumah bagi Korban Bencana atau yang Terkena Relokasi Program Provinsi yang Terverifikasi	2 Dok	Verifikasi rumah korban bencana di Kabupaten Banjarnegara, Kota Pekalongan, Kab. Tegal, Kota Tegal, Demak, Kendal, Wonogiri; Verifikasi rumah sederhana sehat di Kabupaten Purbalingga dan Wonogiri; Verifikasi rumah terdampak relokasi program pemerintah di Kabupaten, Wonogiri, Kendal, Kota Tegal; Rapat persiapan verifikasi dan validasi rumah sederhana sehat bulan februari dan Rapat pembahasan hasil verifikasi dan validasi rumah terkena bencana dan relokasi program pemerintah bulan januari	**28 %**

KEGIATAN SOSIALISASI DAN PERSIAPAN PENYEDIAAN DAN REHABILITASI RUMAH KORBAN BENCANA ATAU RELOKASI PROGRAM PROVINSI			
IK SUB KEGIATAN	**Target**	**REALISASI S.D FEBRUARI**	**PROGRESS**
Jml Orang/ Sukarelawan yang Mengikuti Sosialisasi Standar Teknis Penyediaan dan Rehabilitasi Rumah Korban Bencana	200 Orang	Koordinasi dengan Kabupaten/Kota	**0 %**
Jml Orang yang Mengikuti Sosialisasi Pengembangan Perumahan Baru & Mekanisme Akses Perumahan KPR-FLPP	300 Orang	Koordinasi dengan Kabupaten/Kota	**0 %**

KEGIATAN PENDISTRIBUSIAN DAN SERAH TERIMA RUMAH BAGI KORBAN BENCANA ATAU RELOKASI PROGRAM PROVINSI

IK KEGIATAN/ SUB KEGIATAN	TARGET	REALISASI S.D FEBRUARI	PROGRESS
Jumlah Unit Rumah yang Didistribusi dan Diserahterimakan bagi Korban Bencana atau Relokasi Program Provinsi (**Bankeupemdes RTLH**)	17.000 unit	• Identifikasi usulan calon penerima bantuan dan pengajuan SK Gub Tahap 1; • Pelaksanaan seleksi TFL; • Penandatanganan kontrak TFL dan Bimtek TFL; • Persiapan pelaksanaan pengadaan jasa konsultansi SIMPERUM; • Persiapan Pelaksanaan Pengadaan Jasa Konsultansi Pendataan RTLH dan Profiling Data RTLH; Pendampingan kunker KOM D; • Pendampingan desdam Pemodaker di Banjarnegara; • Penyerahan simbolis bantuan Pj Gub di Pemalang dan Pendampingan narsum Semnas Perumahan	**5,14 %**
Jumlah Laporan Pelaksanaan Pembagian Rumah kepada Korban Bencana Provinsi atau yang Terkena Relokasi Program Provinsi	1 Laporan		

KEGIATAN PEMBANGUNAN DAN REHABILITASI RUMAH KORBAN BENCANA ATAU RELOKASI PROGRAM PROVINSI

IK KEGIATAN/ SUB KEGIATAN	TARGET	REALISASI S.D FEBRUARI	PROGRESS
Jumlah Unit Pembangunan dan Rehabilitasi Rumah Korban Bencana	**170 Unit**		
Jumlah Rumah Korban Bencana Provinsi yang Terehabilitasi	150 Unit (PK Bencana)	*Bimtek di Kab. Demak dan Grobogan serta desk Rab Pemalang, demak, Grobogan*	***0,76%***
Jumlah Rumah bagi Korban Bencana Provinsi yang Terbangun	20 Unit (PB Bencana)	*Bimtek di Kab. Demak dan kunjungan workshop*	***0,96%***
Jumlah Unit Pembangunan Rumah yang terkena Relokasi Program Provinsi	**340 Unit**		
Jumlah Rumah Sederhana Sehat Layak Huni yang disediakan	240 Unit (PB Backlog)	• *Rakortek* • *Bimtek pembentukan pokmas swakelola* • *Penandatanganan nota kesepahaman dan kontrak swakelola* • *Pendampingan pengadaan material (survey harga material Toko Bangunan* • *Pendampingan pembangunan pondasi* • *Pelaksanaan seleksi TFL* • *Penandatanganan kontrak TFL dan Bimtek TFL* • *Pendampingan pengadaan material dan kunjungan workshop penyedia RUSPIN* • *Penandatanganan SPK pokmas - penyedia RUSPIN* • *Pelatihan pemasangan RUSPIN (BYS 20 Feb, WNG 26 Feb, BTG 27 Feb)* • *Pengiriman material RUSPIN*	***18,51%***
Jumlah Rumah yang di Relokasi akibat Program Pemerintah	100 Unit (PB Relokasi)	*Bimtek Banyumas , Tegal dan Kunjungan workshop*	***0,71%***

KEGIATAN PEMBANGUNAN DAN REHABILITASI RUMAH KORBAN BENCANA ATAU RELOKASI PROGRAM PROVINSI

PK BENCANA

	JAN	FEB	MAR	APRIL	MEI	JUNI	JULI	AGUS	SEPT	OKT	NOV	DES
Real PK Bencana	0	0	0	0	0	0	0	0	0	0	0	0
Real Kum. PK Bencana	0	0	0	0	0	0	0	0	0	0	0	0
Target Kum PK Bencana	0	0	0	0	21	43	65	78	89	108	125	150

PB BENCANA

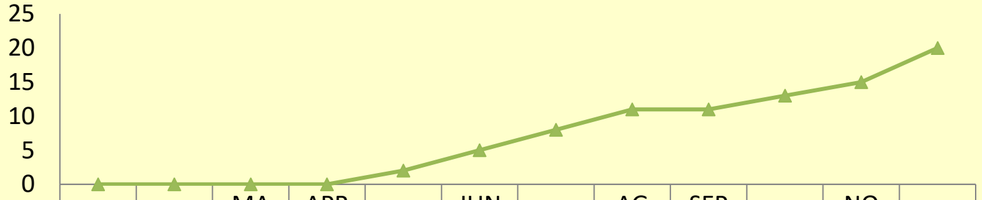

	JAN	FEB	MAR	APRIL	MEI	JUNI	JULI	AGUS	SEPT	OKT	NOV	DES
Real PB Bencana	0	0	0	0	0	0	0	0	0	0	0	0
Real Kum. PB Bencana	0	0	0	0	0	0	0	0	0	0	0	0
Target Kum PB Bencana	0	0	0	0	2	5	8	11	11	13	15	20

PB BACKLOG

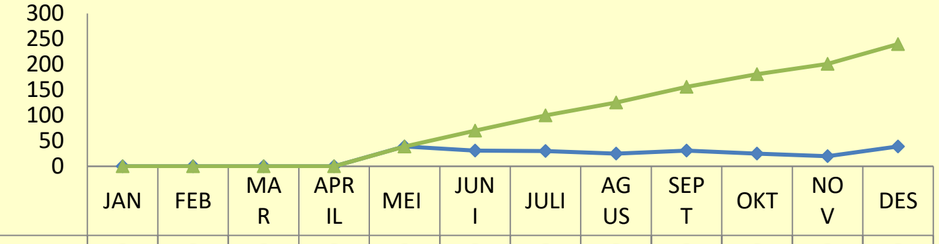

	JAN	FEB	MAR	APRIL	MEI	JUNI	JULI	AGUS	SEPT	OKT	NOV	DES
Real PB Backlog	0	0	0	0	0	0	0	0	0	0	0	0
Real Kum. PB Backlog	0	0	0	0	0	0	0	0	0	0	0	0
Target PB Backlog	0	0	0	0	39	31	30	25	31	25	20	39
Target Kum PB Backlog	0	0	0	0	39	70	100	125	156	181	201	240

PB RELOKASI

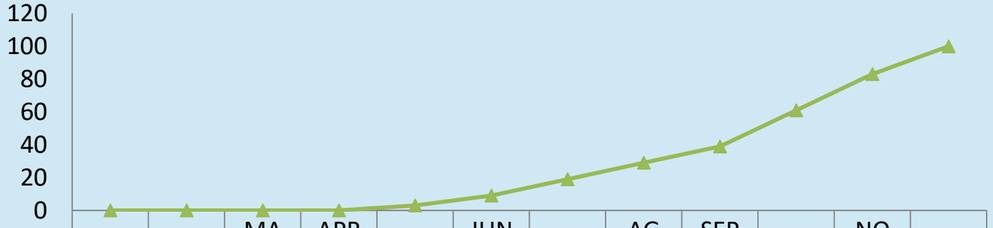

	JAN	FEB	MAR	APRIL	MEI	JUNI	JULI	AGUS	SEPT	OKT	NOV	DES
Real Relokasi PP	0	0	0	0	0	0	0	0	0	0	0	0
Real Kum.Relokasi PP	0	0	0	0	0	0	0	0	0	0	0	0
Target Kum Relokasi PP	0	0	0	0	3	9	19	29	39	61	83	100

BIDANG KAWASAN PERMUKIMAN

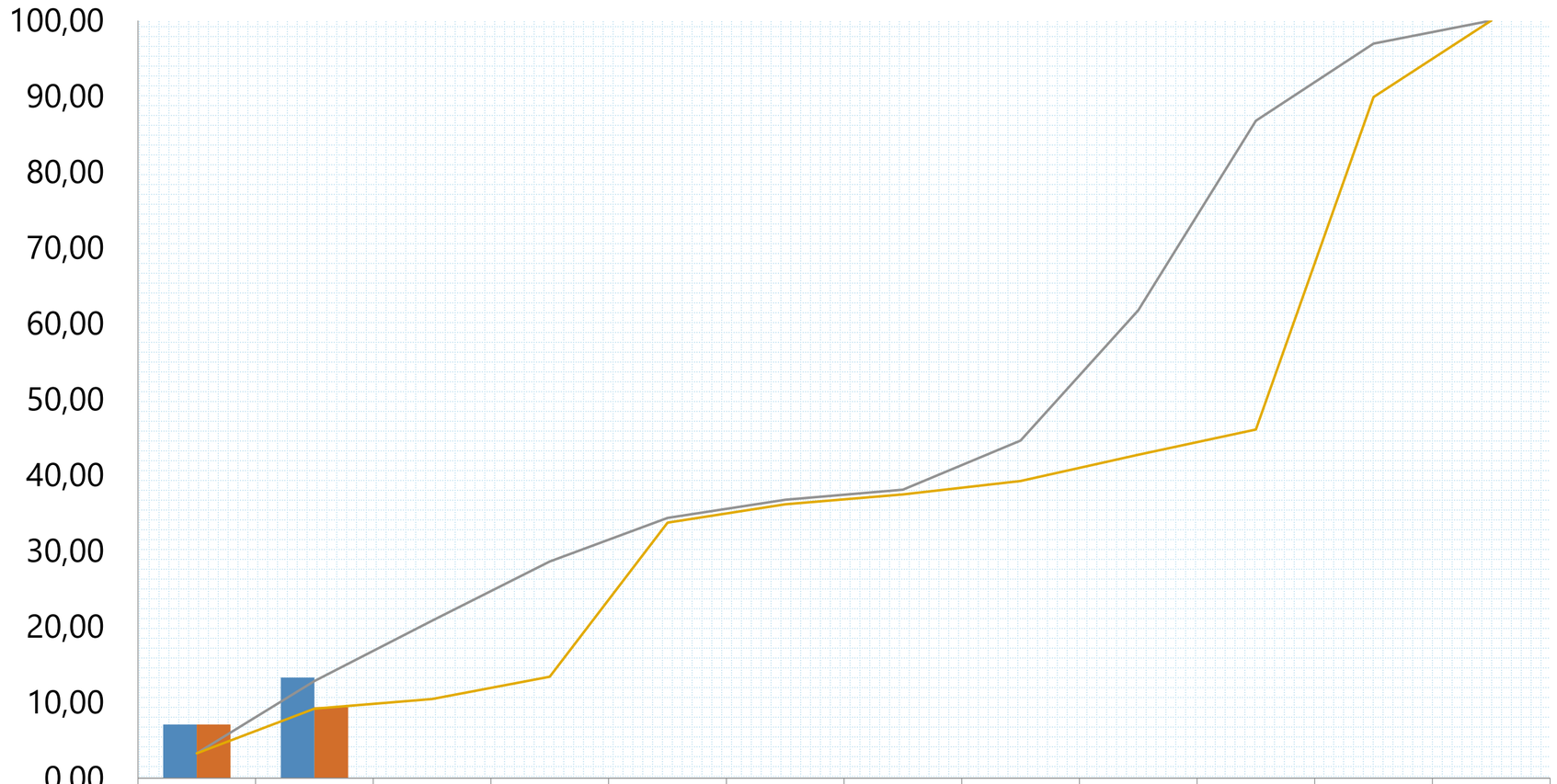

	JAN	FEB	MAR	APR	MEI	JUN	JUL	AGU	SEP	OKT	NOV	DES
RF MURNI	7,09	13,28										
RK MURNI	7,08	9,38										
TF MURNI	3,27	12,81	20,79	28,60	34,34	36,75	38,06	44,55	61,76	86,79	96,97	100
TK MURNI	3,27	9,16	10,44	13,38	33,73	36,15	37,46	39,22	42,67	46,02	89,91	100

	Feb	Mar (Prognosis)
Target Fisik	12,81	20,79
Target Keu	9,16	10,44
Real. Fisik	13,28	21,50
Real. Keu	9,38	10,99
Dev. Fisik	0,47	0,71
Dev. Keu	0,22	0,55

PENJELASAN DEVIASI NEGATIF

No.	Sub/Sub-Sub Kegiatan	Pagu	Deviasi (%)		Deviasi (Rp)	Alasan	Upaya Penyelesaian
			Fisik	Keu			
Seksi Peningkatan Kualitas Kawasan Permukiman							
Pelaksanaan Pemugaran Kawasan Permukiman Kumuh dengan Luas 10 (Sepuluh) Ha sampai dengan di Bawah 15 (Lima Belas) Ha							
3	Penyelenggaraan Lomba Hari Habitat	248.881.000	0,00	-2,81	-6.988.928	Sisa perjalanan dinas Pelaksanaan Lomba Hari Habitat (Dalam Daerah)	- Dipakai untuk perjalanan dinas Rakor Evaluasi PBJ dan Desk RUP di Donohudan Kab. Boyolali pada tanggal 18 - 19 Februari 2025
4	Koordinasi dan Pendampingan Pembangunan Hadiah Bagi Pemenang Lomba Hari Habitat	261.119.000	0,00	-0,47	-1.223.804	Sisa Perjalanan Dinas Pelaksanaan Pembangunan Lomba Hari Habitat (DED)	Dioptimalkan untuk pelaksanaan kegiatan bulan berikutnya

BIDANG KAWASAN PERMUKIMAN

TOTAL ANGGARAN BIDANG = Rp. 3.285.000.000

PROGRAM	INDIKATOR KINERJA	TARGET 2025	REALISASI S.D FEBRUARI
PROGRAM KAWASAN PERMUKIMAN (Rp. 2.656.329.000,-)	% Penanganan kawasan permukiman kumuh	13,90%	35,87%
PROGRAM PENINGKATAN PSU (Rp. 1.575.411.000)	% PSU permukiman yang disediakan	60%	40 %

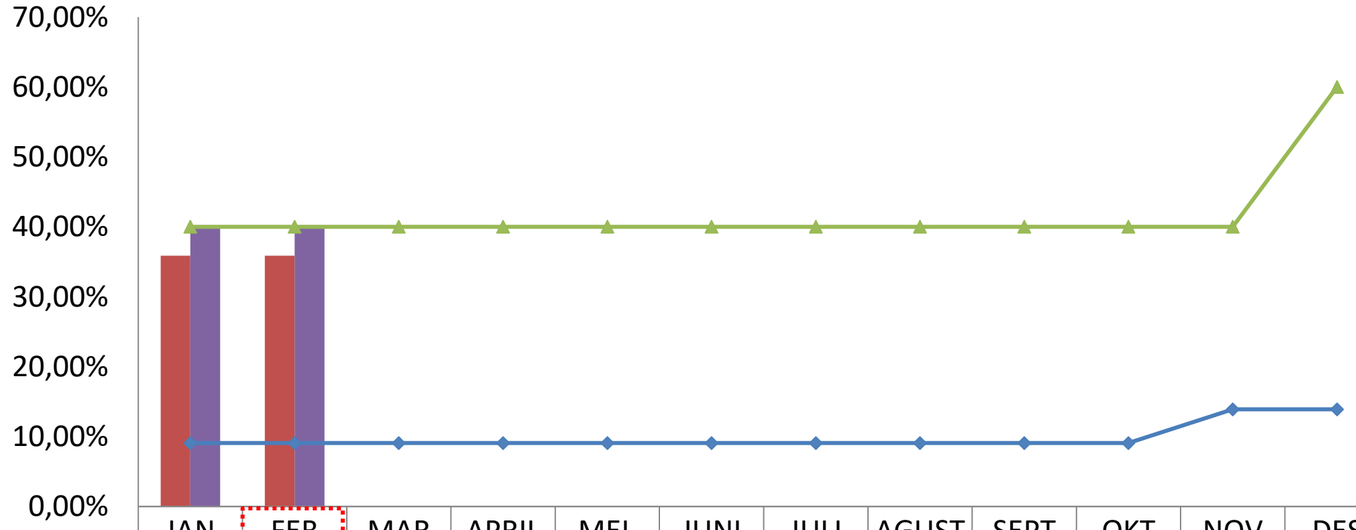

	JAN	FEB	MAR	APRIL	MEI	JUNI	JULI	AGUST	SEPT	OKT	NOV	DES
R. % Penanganan kawasan permukiman kumuh	35,87%	35,87%	0,00%	0,00%	0,00%	0,00%	0,00%	0,00%	0,00%	0,00%	0,00%	0,00%
R. % PSU permukiman yang disediakan	40,00%	40,00%	0,00%	0,00%	0,00%	0,00%	0,00%	0,00%	0,00%	0,00%	0,00%	0,00%
T. % Penanganan kawasan permukiman kumuh	9,08%	9,08%	9,08%	9,08%	9,08%	9,08%	9,08%	9,08%	9,08%	9,08%	13,90%	13,90%
T. % PSU permukiman yang disediakan	40,00%	40,00%	40,00%	40,00%	40,00%	40,00%	40,00%	40,00%	40,00%	40,00%	40,00%	60,00%

Catatan:
- ✓ Jenis IK Program **Proges Positif**
- ✓ Realisasi Mulai Februari memperhitungakan Realisasi Kinerja Tahun 2024
- ✓ Realisasi Bulan Februari merupakan Realisasi Akhir Tahun 2024
- ✓ % Penanganan kawasan permukiman kumuh akan diusulkan perubahan target pada saat proses PA 2025

PROGRAM KAWASAN PERMUKIMAN

Lanjutan ...

INDIKATOR KINERJA KEGIATAN & *SUB KEGIATAN*	T. 2025	REALISASI S.D FEBRUARI	PROGRESS
Jumlah laporan penataan kawasan permukiman kumuh dengan luasan 10 sampai dengan di bawah 15 Ha yang telah disusun	**3 Laporan**	- Rapat Persiapan Perencanaan Pelatihan Penyadaran Publik - Pelatihan Penyadaran Publik	***20 %***
Jumlah Laporan Penyadaran Publik Pencegahan Tumbuh dan Berkembangnya Permukiman Kumuh	3 Laporan		
Jumlah laporan Pengendalian penataan kawasan permukiman kumuh dengan luasan 10 sampai dengan di bawah 15 Ha yang telah disusun	**3 Laporan**	- Kontrak Pelaksanaan Pemeliharaan Sistem Informasi Kawasan Permukiman - Kontrak & Laporan pendahuluan Studi Kawasan Permukiman Kumuh Wil I, II, III, IV, dan V - Laporan Pendahuluan SiKAPER - Verifikasi SK Kumuh & Validasi Teknis Usulan Hibah	**32 %**
Jumlah Laporan Hasil Koordinasi dan Sinkronisasi Pengendalian Penataan Pemugaran/ Peremajaan Permukiman Kumuh	3 Laporan		
Jumlah luas kawasan permukiman kumuh dengan luas 10 sampai dengan di bawah 15 Ha yang dilakukan peningkatan kualitas	**50 Ha**	- Koordinasi Penetapan Lokasi Hadiah Habitat - Lelang DED Habitat	**20 %**
Luas Permukiman Kumuh Dengan Luas 10 (Sepuluh) Ha sampai dengan di Bawah 15 (Lima Belas) Ha yang Diremajakan/ Dipugar	50 Ha		
Jumlah Rumah Tidak Layak Huni dalam Kawasan Permukiman dengan Luas 10 (Sepuluh) Ha sampai dengan di Bawah 15 (Lima Belas) Ha yang Diperbaiki	584 Unit	- Rapat Pengusulan Bankeupemdes dan Verifikasi dan Validasi RTLH Kumuh	**10 %**

PROGRAM PENINGKATAN PSU

INDIKATOR KINERJA KEGIATAN & *SUB KEGIATAN*	TARGET 2025	REALISASI FEBRUARI	PROGRESS
Jumlah lokasi permukiman yang disediakan Prasarana, Sarana, dan Utilitas Umum	**2 Laporan**		
Jumlah Lokasi Permukiman yang Disediakan Prasarana, Sarana, dan Utilitas Umum yang Menunjang Fungsi Permukiman	2 Lokasi	• FHO Pekerjaan Hibah Penyediaan Prasarana dan Sarana Permukiman Desa Dombo, Kec. Sayung, Kab. Demak • FHO Pekerjaan Pembangunan Sarana Permukiman Desa Timbulsloko Kec. Sayung, Kab. Demak	0%
Jumlah Laporan Hasil Koordinasi dan Sinkronisasi Dalam Rangka Penyediaan Prasarana, Sarana, dan Utilitas Umum Permukiman	2 Laporan		***0%***

BIDANG PERTANAHAN

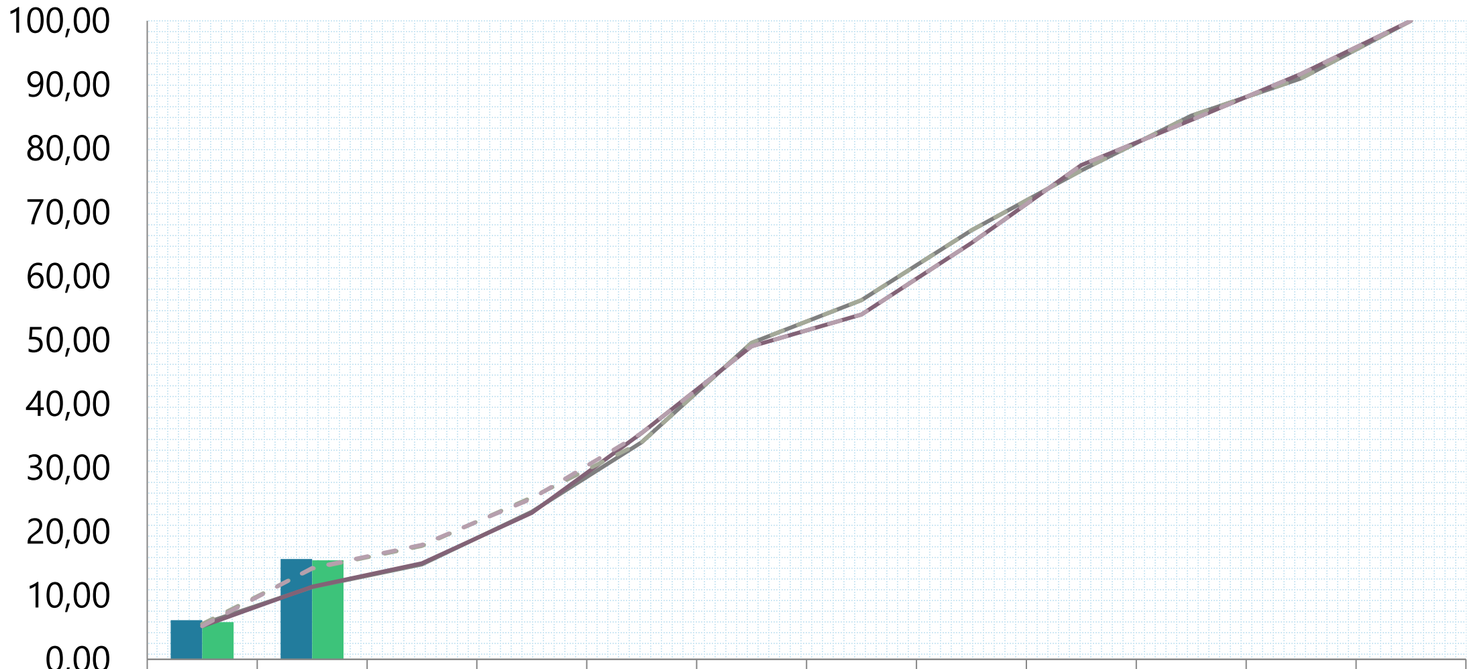

	JAN	FEB	MAR	APR	MEI	JUN	JUL	AGU	SEP	OKT	NOV	DES
RF MURNI	6,14	15,71										
RK MURNI	5,82	15,49										
TF MURNI	5,52	11,31	14,86	23,10	34,01	49,57	56,24	67,18	76,55	85,14	90,97	100
TK MURNI	5,19	11,38	15,03	22,92	35,43	49,03	54,01	65,19	77,39	84,44	91,69	100
TF PERCEPATAN	5,52	14,20	17,75	25,34	34,01	49,57	56,25	67,18	76,55	85,14	90,97	100
TK PERCEPATAN	5,19	14,28	17,93	25,17	35,43	49,03	54,01	65,19	77,40	84,44	91,70	100

	Feb	Mar (Prognosis)
Target Fisik	11,31	14,86
Target Keu	11,38	15,03
TF Percepatan	14,20	17,75
TK Percepatan	14,28	17,93
Real. Fisik	15,71	19,59
Real. Keu	15,49	19,59
Dev. Fisik	4,40	4,73
Dev. Keu	4,11	4,56
DF Percepatan	1,51	1,84
DK Percepatan	1,21	1,66

BIDANG PERTANAHAN

TOTAL ANGGARAN BIDANG = Rp. 1.475.000.000

	INDIKATOR KINERJA	TARGET 2025	REALISASI S.D FEBRUARI
PROGRAM PENGADAAN TANAH UNTUK KEPENTINGAN UMUM (Rp. 380.000.000)	**Persentase fasilitasi penetapan lokasi** *(Cat: Jenis IK Pengulangan)*	**100%**	**100%** ***(Progres : 20 %)***
PROGRAM PENYELESAIAN SENGKETA TANAH GARAPAN (Rp. 570.000.000)	**Persentase penyelesaian permasalahan pertanahan** *(Cat: Jenis IK Pengulangan)*	**100%**	**100 %** ***(Progres : 15,76%***
PROGRAM REDISTRIBUSI TANAH DAN GANTI KERUGIAN TANAH KELEBIHAN MAKSIMUM DAN TANAH ABSENTEE (Rp. 525.000.000)	**% Persentase pelaksanaan reforma agraria** *(Cat: Jenis IK Pengulangan)*	**100%**	**100 %** ***(Progres : 17,67%)***

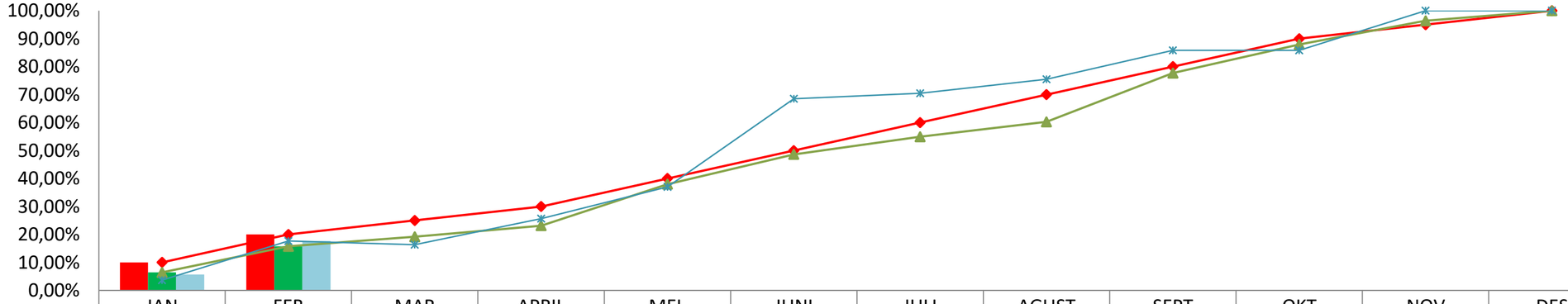

	JAN	FEB	MAR	APRIL	MEI	JUNI	JULI	AGUST	SEPT	OKT	NOV	DES
R. % Fasilitasi penetapan lokasi	10,00%	20,00%	0,00%	0,00%	0,00%	0,00%	0,00%	0,00%	0,00%	0,00%	0,00%	0,00%
R. % Penyelesaian permasalahan pertanahan	6,44%	15,76%	0,00%	0,00%	0,00%	0,00%	0,00%	0,00%	0,00%	0,00%	0,00%	0,00%
R. % Pelaksanaan penataan akses reforma agraria	5,67%	17,67%	0,00%	0,00%	0,00%	0,00%	0,00%	0,00%	0,00%	0,00%	0,00%	0,00%
T. % Fasilitasi penetapan lokasi	10,00%	20,00%	25,00%	30,00%	40,00%	50,00%	60,00%	70,00%	80,00%	90,00%	95,00%	100,00%
T. % Penyelesaian permasalahan pertanahan	6,44%	15,76%	19,19%	23,13%	37,98%	48,62%	54,94%	60,25%	77,69%	87,93%	96,39%	100,00%
T. % Pelaksanaan penataan akses reforma agraria	3,67%	17,67%	16,33%	25,67%	37,00%	68,50%	70,50%	75,50%	85,83%	85,83%	100,00%	100,00%

PROGRAM PENGADAAN TANAH UNTUK KEPENTINGAN UMUM

INDIKATOR KINERJA KEG & SUB KEG	TARGET 2025	REALISASI S.D FEBRUARI	PROGRESS
Jumlah dokumen penyelenggaraan penetapan lokasi pengadaan tanah untuk kepentingan umum	**1 Dokumen**		
Jumlah dokumen Pemberitahuan, Pendataan Awal lokasi, Konsultasi Publik Rencana Pembangunan dan Penetapan Lokasi Pengadaan Tanah untuk Kepentingan Umum	*5 Dokumen*	***2 dokumen (Penetapan Lokasi Jaringan Irigasi Jlantah & Perpanjangan Penetapan Lokasi Jalan Tol Jogja-Bawen)*** • *Tahapan Pelaksanaan Pengadaan Tanah Untuk Kepentingan Umum (Sosialisasi, Pendataan Awal, Konsultasi Publik)* • ***Terbit Penetapan Lokasi Jaringan Irigasi Jlantah*** • *Koordinasi Persiapan Pelaksanaan Konsultasi Publik Pengadaan Tanah Penambahan Lahan Jalan Tol Solo-Yogyakarta* • *Koordinasi Pasca Penlok Jaringan Irigasi Jlantah di Kabupaten Karanganyar* • *Identifikasi dan Klarifikasi Lapangan Pengadaan Tanah Untuk Pembangunan Buffer Zone di Kabupaten Cilacap* • *Mitigasi Permasalahan Pengadaan Tanah Untuk Pembangunan Jalan Tol Semarang-Batang di Kabupaten Kendal* • *Rapat Koordinasi Penyusunan Penlok Jalan Tol Solo-Yogyakarta* • ***Penerbitan Perpanjangan Penetapan Lokasi Jalan Tol Jogja-Bawen***	***20%***

PROGRAM PENYELESAIAN SENGKETA TANAH GARAPAN

INDIKATOR KINERJA KEG & SUB KEG	TARGET 2025	REALISASI S.D FEBRUARI	PROGRESS
Jumlah dokumen Permasalahan Pertanahan yang difasilitasi	**3 Dokumen**	***Progres = 15,76 %***	
Jumlah Data Permasalahan Penataan Asset Reforma Agraria	*1 Dokumen*	- Koordinasi Progres sertifikasi hak atas tanah LP2B di Kab. Cilacap - Sosialisasi Lokasi Pelaksanaan Sertifikasi LP2B di Kab. Blora - Koordinasi Lokasi Pelaksanaan Sertifikasi LP2B di Kab Wonosobo - Koordinasi Lokasi Pelaksanaan Sertifikasi LP2B di Kab. Pekalongan	**30,02 %**
Jumlah Data Sengketa, Konflik dan Perkara dalam 1 (Satu) Daerah Provinsi	*1 Dokumen*	Koordinasi Identifikasi Permasalahan Pertanahan di Kota Salatiga	**13, 61 %**
Jumlah Berita Acara Hasil Mediasi Penyelesaian Kasus Sengketa dan Konflik Tanah Garapan dalam 1 (satu) Daerah Provinsi	*10 Dokumen*	(Koordinasi Peningkatan kesadaran hukum pertanahan & inventarisasi permasalahan pertanahan di Kab. Kebumen & Koordinasi permasalahan dan sengketa pertanahan di kabupaten Banyumas)	**9,71 %**

PROGRAM REDISTRIBUSI TANAH DAN GANTI KERUGIAN TANAH KELEBIHAN MAKSIMUM DAN TANAH ABSENTEE

INDIKATOR KINERJA KEG & SUB KEG	TARGET 2025	REALISASI S.D FEBRUARI	PROGRESS
Jumlah Pelaksanaan Penataan Akses Reforma Agraria	**10 Lokasi**	**Progres % = 26,67%**	
Jumlah Dokumen Koordinasi Penetapan Redistribusi Tanah Objek Reforma Agraria Lintas Daerah Kabupaten/Kota	*22 Dokumen*	**Total 4 dokumen** • Monitoring dan Evaluasi Reforma Agraria di Kab Kendal • Pembinaan Pengendalian Urusan Pertanahan di Kab. Boyolali • Rapat Koordinasi Sinergitas Penyelenggaraan Reforma Agraria Bagi Jawa Tengah yang Semakin Sejahtera dan Lestari	**22 %**
Jumlah Berita Acara Pelaksanaan Rapat Koordinasi Penataan Akses dalam rangka Reforma Agraria	*2 Dokumen*	-	**0 %**
Jumlah Dokumen Pelaksanaan Kegiatan Penataan Akses Reforma Agraria	*7 Dokumen*	• Pembentukan Kelompok Penerima Desa RA di Kab Brebes dan Kab Magelang • Pelatihan ke 1 Budidaya Ramah Lingkungan Guna Mewujudkan Ketahanan Pangan Desa RA Kab Magelang dan Kab Brebes	26,67 %

BIDANG KETERPADUAN PKP

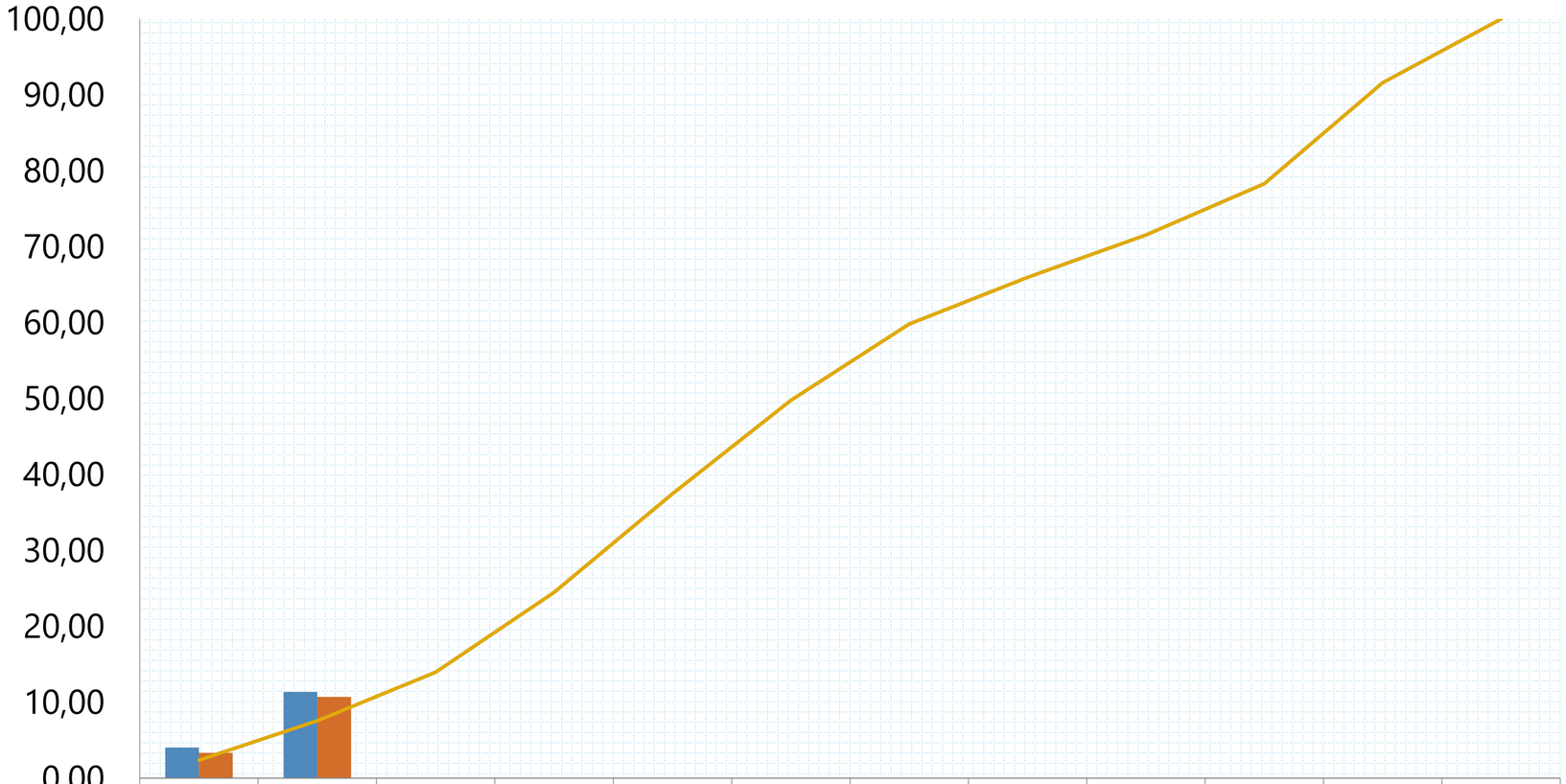

	JAN	FEB	MAR	APR	MEI	JUN	JUL	AGU	SEP	OKT	NOV	DES
RF MURNI	4,04	11,35										
RK MURNI	3,35	10,72										
TF MURNI	2,38	7,57	13,96	24,47	37,45	49,76	59,82	65,98	71,56	78,30	91,60	100
TK MURNI	2,38	7,57	13,96	24,47	37,45	49,76	59,82	65,98	71,56	78,29	91,60	100

	Feb	Mar (Prognosis)
Target Fisik	7,57	13,96
Target Keu	7,57	13,96
Real. Fisik	11,35	17,91
Real. Keu	10,72	17,91
Dev. Fisik	3,78	3,95
Dev. Keu	3,15	3,95

PENJELASAN DEVIASI NEGATIF

No.	Sub/Sub-Sub Kegiatan	Pagu	Deviasi (%)		Deviasi (Rp)	Alasan	Upaya Penyelesaian
			Fisik	Keu			
Seksi Pengelolaan Data Perumahan, Kawasan Permukiman dan Pertanahan							
Koordinasi dan Sinkronisasi Penyelenggaraan Kawasan Permukiman							
1	Pengelolaan Data Perumahan, Kawasan Permukiman, dan Pertanahan	389.300.000	0,00	-1,83	-7.112.810	Perjalanan Dinas Desk Data Awal PKP 2025 telah dilaksanakan pada tanggal 26 dan 27 Februari 2025	Dilaporkan sebagai proses keuangan bulan selanjutnya

BIDANG KETERPADUAN PKP

TOTAL ANGGARAN BIDANG = Rp. 1.160.000.000

	INDIKATOR KINERJA	TARGET 2025	REALISASI s.d FEBRUARI
PROGRAM PENINGKATAN PELAYANAN SERTIFIKASI, KUALIFIKASI, KLASIFIKASI, DAN REGISTRASI BIDANG PERUMAHAN DAN KAWASAN PERMUKIMAN (Rp. 200.000.000,-)	% Persentase pelayanan sertifikasi, kualifikasi, klasifikasi, dan registrasi bidang perumahan dan kawasan permukiman	100%	100 % *(Progress : 8%)*
PROGRAM KAWASAN PERMUKIMAN (Rp. 960.000.000,-)	% Ketersediaan kebijakan, data, dan evaluasi kinerja perumahan rakyat dan kawasn permukiman	100%	100 % *(Progress : 5%*

*(Catatan: Jenis IK Program **Pengulangan**)*

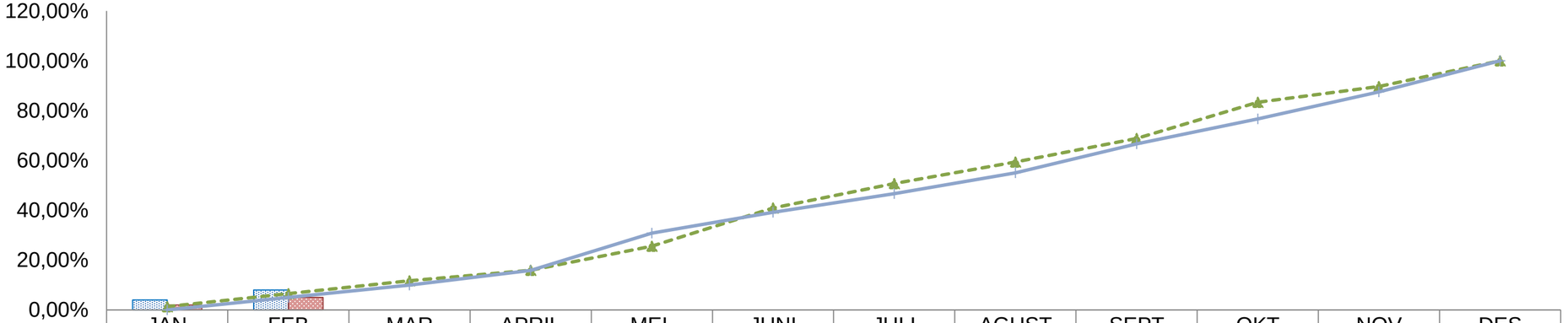

	JAN	FEB	MAR	APRIL	MEI	JUNI	JULI	AGUST	SEPT	OKT	NOV	DES
R. Progres % pelayanan sertifikasi, kualifikasi, klasifikasi, dan registrasi bidang perumahan dan kawasan permukiman	4,00%	8,00%	0,00%	0,00%	0,00%	0,00%	0,00%	0,00%	0,00%	0,00%	0,00%	0,00%
R. Progres % ketersediaan kebijakan strategi, data, dan evaluasi bidang perumahan dan kawasan permukiman	2,00%	5,00%	0,00%	0,00%	0,00%	0,00%	0,00%	0,00%	0,00%	0,00%	0,00%	0,00%
T. Progres % pelayanan sertifikasi, kualifikasi, klasifikasi, dan registrasi bidang perumahan dan kawasan permukiman	1,35%	6,54%	11,71%	15,91%	25,59%	40,89%	50,71%	59,39%	68,85%	83,32%	89,71%	100,00%
T. Progres % ketersediaan kebijakan strategi, data, dan evaluasi bidang perumahan dan kawasan permukiman	0,00%	5,00%	10,00%	15,83%	30,83%	39,17%	46,67%	55,00%	66,67%	76,67%	87,50%	100,00%

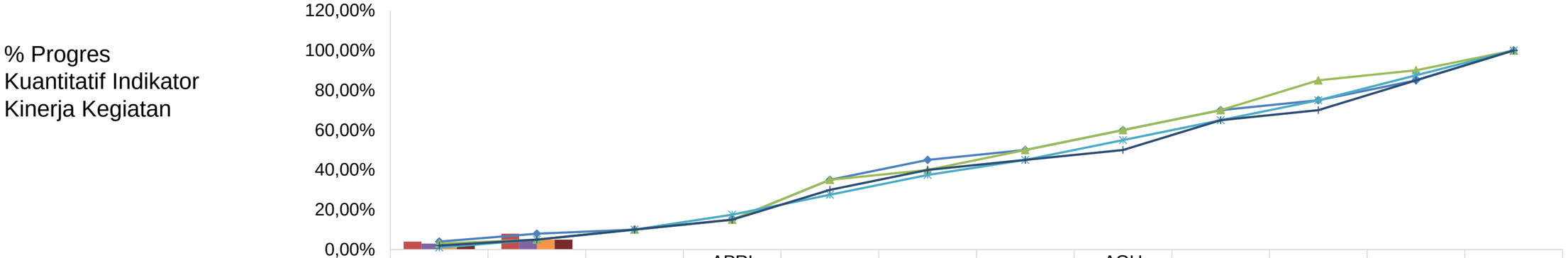

	JAN	FEB	MAR	APRIL	MEI	JUNI	JULI	AGUST	SEPT	OKT	NOV	DES
R. Dokumen Sertifikasi dan Registrasi	4,00%	8,00%	0,00%	0,00%	0,00%	0,00%	0,00%	0,00%	0,00%	0,00%	0,00%	0,00%
R.Jumlah dokumen evaluasi kinerja Bidang PKP yang tersedia	3,00%	5,00%	0,00%	0,00%	0,00%	0,00%	0,00%	0,00%	0,00%	0,00%	0,00%	0,00%
R. Jumlah dokumen kebijakan dan strategi Bidang PKP yang tersedia	1,00%	5,00%	0,00%	0,00%	0,00%	0,00%	0,00%	0,00%	0,00%	0,00%	0,00%	0,00%
R. Jumlah dokumen pengelolaan data dan publikasi Bidang PKP yang tersedia	2,00%	5,00%	0,00%	0,00%	0,00%	0,00%	0,00%	0,00%	0,00%	0,00%	0,00%	0,00%
T. Dokumen Sertifikasi dan Registrasi	4,00%	8,00%	10,00%	15,00%	35,00%	45,00%	50,00%	60,00%	70,00%	75,00%	85,00%	100,00%
T. Jumlah dokumen evaluasi kinerja Bidang PKP yang tersedia	3,00%	5,00%	10,00%	15,00%	35,00%	40,00%	50,00%	60,00%	70,00%	85,00%	90,00%	100,00%
T.Jumlah dokumen kebijakan dan strategi Bidang PKP yang tersedia	1,00%	5,00%	10,00%	17,50%	27,50%	37,50%	45,00%	55,00%	65,00%	75,00%	87,50%	100,00%
T. Jumlah dokumen pengelolaan data dan publikasi Bidang PKP yang tersedia	2,00%	5,00%	10,00%	15,00%	30,00%	40,00%	45,00%	50,00%	65,00%	70,00%	85,00%	100,00%

INDIKATOR KINERJA KEGIATAN	TARGET 2025	REALISASI S.D FEBRUARI	PROGRESS
Jumlah Dokumen Sertifikasi dan Registrasi	1 Dokumen	• Coaching Clinic Penerbitan SP2 (Sertfikat Pengembang Perumahan) di Semarang • Pelaksanaan Bimbingan Teknis (Bimtek) SRP2 (Sertifikasi dan Registrasi Pengembang Perumahan) Angkatan II • Verifikasi lapangan perumahan yang mengajukan SP2 • Proses Penerbitan SP2 & Penerbitan SP2)	*8 %*
Jumlah dokumen evaluasi kinerja Bidang PKP yang tersedia	1 Dokumen	• Koordinasi pembinaan BUMDes dengan PLTU Jepara • Monitoring BUMDes Sumanding pemanfaat FABA di Jepara	5 %
Jumlah dokumen kebijakan dan strategi Bidang PKP yang tersedia	2 Dokumen	• Rapat Pembahasan Jakstra • Rapat Penyusunan Rencana Kerja Pokja dan Forum PKP Jawa Tengah • Kunlap evaluasi pemanfaatan aset alat cetak panel RUSPIN Kab. Magelang • Rapat Koordinasi Forum PKP I (Penanganan Persampahan di Provinsi Jawa Tengah)	*5 %*
Jumlah dokumen pengelolaan data dan publikasi Bidang PKP yang tersedia	2 Dokumen	Koordinasi Data Rencana Awal Kab. Banyumas dan Maintainance Website dan Publikasi Berita	5 %

PELAPORAN PROGRES
PENGADAAN BARANG/JASA

PAGU RUP DINAS

PAGU RUP DINAS
BERDASARKAN CARA PENGADAAN

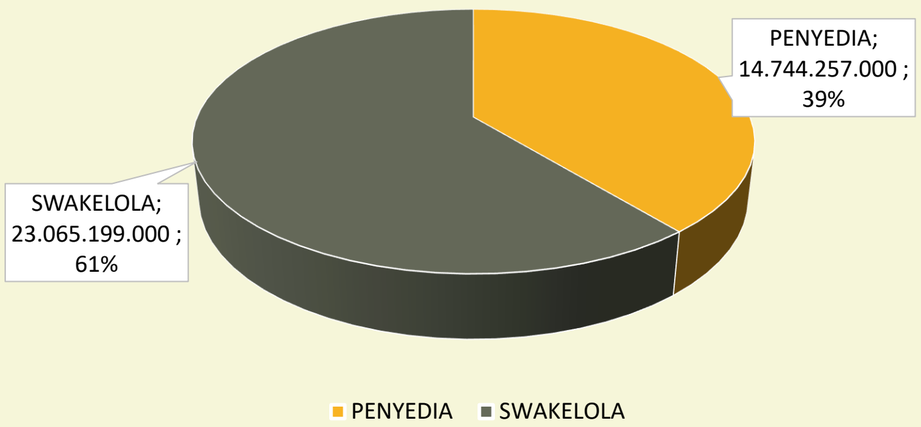

CARA PENGADAAN	PAGU	%
PENYEDIA	14.744.257.000	39%
SWAKELOLA	23.065.199.000	61%
TOTAL	**37.809.456.000**	100%

Note: Pagu RUP diluar gaji dan tunjangan

BIDANG	RUP SWAKELOLA	RUP PENYEDIA	TOTAL RUP
KAWASAN	559.801.000	2.725.199.000	3.285.000.000
SEKRETARIAT	1.957.908.000	4.641.548.000	6.599.456.000
PERUMAHAN	19.246.932.000	6.043.068.000	25.290.000.000
PERTANAHAN	836.074.000	638.926.000	1.475.000.000
KETERPADUAN	464.484.000	695.516.000	1.160.000.000
TOTAL	**23.065.199.000**	**14.744.257.000**	**37.809.456.000**

PAGU RUP PENYEDIA
BERDASARKAN CARA PENGADAAN

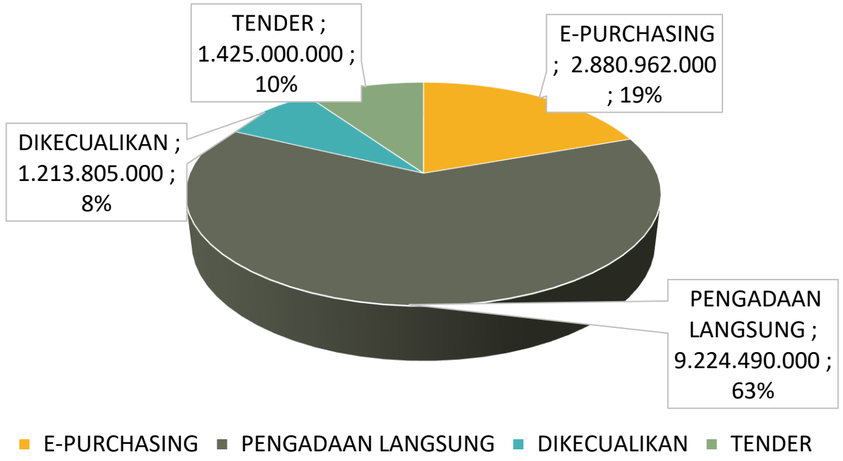

CARA PENGADAAN	PAGU	%
E-PURCHASING	2.880.962.000	19,5%
PENGADAAN LANGSUNG	9.224.490.000	62,6%
DIKECUALIKAN	1.213.805.000	8,2%
TENDER	1.425.000.000	9,7%
TOTAL	**14.744.257.000**	100%

BIDANG	E-PURCHASING	PL	DIKECUALIKAN	TENDER	TOTAL PAGU PENYEDIA
KAWASAN	185.246.000	1.102.631.000	12.322.000	1.425.000.000	2.725.199.000
SEKRETARIAT	1.890.201.000	1.901.435.000	849.912.000	-	4.641.548.000
PERUMAHAN	415.913.000	5.528.161.000	98.994.000	-	6.043.068.000
PERTANAHAN	100.646.000	296.039.000	242.241.000	-	638.926.000
KETERPADUAN	288.956.000	396.224.000	10.336.000	-	695.516.000
TOTAL	**2.880.962.000**	**9.224.490.000**	**1.213.805.000**	**1.425.000.000**	**14.744.257.000**

1. INDEX PBJ E-PURCHASING

PAGU RUP E-PURCHASING	**2.880.962.000**
REALISASI E-PURCHASING	**1.208.295.575**
INDEX	**41,94%**

Sumber: Aplikasi Simonbaja, status: 06 Maret 2025

REALISASI BELANJA E-PURCHASING

BIDANG	PAGU RUP E-PURCHASING	E-PURCHASING		TOTAL REALISASI	% REALISASI
		REALISASI BLANGKON (yg sudah terbayar)	REALISASI E-KATALOG		
KAWASAN	185.246.000	96.095.000		96.095.000	51,87%
SEKRETARIAT	1.890.201.000	115.252.125	846.868.000	962.120.125	50,90%
PERUMAHAN	415.913.000	71.017.450		71.017.450	17,08%
PERTANAHAN	100.646.000	29.966.000		29.966.000	29,77%
KETERPADUAN	288.956.000	49.097.000		49.097.000	16,99%
TOTAL	**2.880.962.000**	**361.427.575**	**846.868.000**	**1.208.295.575**	**41,94%**

Note: belanja e-purchasing dilakukan melalui aplikasi e-katalog dan blangkon.

TRANSAKSI BLANGKON JATENG

PAGU RUP Belanja Barang & Jasa ≤ 200 Juta Rupiah	7.375.455.000
Target Stranas PK	2.212.636.500
TRANSAKSI BLANGKON	477.053.175
INDEX	**6,468%**

Target Strategi Nasional Pencegahan Korupsi (Stranas PK), transaksi Blangkon Jateng minimal 30% dari total RUP dengan paket s/d 200 juta.

REKAP BELANJA E-KATALOG

No	Kode RUP	Nama Paket	Pagu RUP	Nilai Kontrak	Kontrak	Status Paket
1	53980570	Pengadaan Jasa Tenaga Pramusaji	100.000.000	99.960.000	23/12/2024	Kontrak
2	53980571	Pengadaan Jasa Tenaga Supir	100.000.000	99.984.000	23/12/2024	Kontrak
3	53980569	Pengadaan Jasa Tenaga Kebersihan Kantor Disperakim Prov. Jateng (Gedung-2)	55.000.000	**55.000.000**	23/12/2024	**Paket Selesai**
4	53980568	Jasa Tenaga Kebersihan Kantor Disperkim Prov. Jateng (Gedung-1)	226.922.000	**226.908.000**	23/12/2024	**Paket Selesai**
5	53980567	Pengadaan Jasa Keamanan	565.000.000	**564.960.000**	23/12/2024	**Paket Selesai**
		TOTAL	**1.046.922.000**	**1.046.812.000**		

2. INDEX PBJ NON TENDERING (PL & DIKECUALIKAN)

REALISASI PAKET NON TENDERING (PL & DIKECUALIKAN)

PAGU RUP NON TENDER	**10.261.371.000**
REALISASI NON TENDER	**240.519.538**
INDEX	**2,34%**

Status: 06 Maret 2025

BIDANG	PAGU NON TENDERING (PL + DIKECUALIKAN)	REALISASI PAKET TRANSAKSIONAL	REALISASI PENCATATAN	TOTAL REALISASI	% REALISASI
KAWASAN	1.114.953.000	431.327.060	49.838.178	481.165.238	43,16%
SEKRETARIAT	2.751.347.000	0	191.179.058	191.179.058	6,95%
PERUMAHAN	5.627.155.000	1.159.135.040	145.771.223	1.304.906.263	23,19%
PERTANAHAN	538.280.000	0	33.141.180	33.141.180	6,16%
KETERPADUAN	406.560.000	59.880.500	36.184.514	96.065.014	23,63%
TOTAL	**10.438.295.000**	**1.650.342.600**	**456.114.153**	**2.106.456.753**	**20,18%**

Note:

1. Paket Pengadaan Langsung (Pencatatan): Honor NoN ASN, Honor Tenaga Fasilitator Lapangan (TFL), Pemeliharaan Gedung, Pemeliharaan Kendaraan Eselon II, Pemeliharaan Komputer, Laptop dan Printer, Pemeliharaan Mebelair, Pemeliharaan Alat Pendingin/AC, Pemeliharaan Genset, Pemeliharaan Kendaraan Operasional Dinas, Sewa Tempat Stand Pameran, Jasa Tenaga Penjaga Pameran PRPP, Pengadaan Buku Peraturan, Jasa Tenaga Instruktur Senam.
2. Paket Dikecualikan (Pencatatan): BPJS Non ASN, Belanja Tagihan Listrik, Belanja Tagihan Air, Belanja Tagihan Telepon, BBM Kendaraan Operasional Dinas (umpeg), BBM Genset, Langganan Surat Kabar/Majalah, Alat/Bahan untuk Kegiatan Kantor - Benda Pos.
3. Paket Pengadaan Langsung Transaksional : realisasi tercatat secara otomatis ketika sudah terkontrak di LPSE.

REKAP PAKET PENGADAAN LANGSUNG KONTRAKTUAL

No	Nama Paket	PAGU	NILAI KONTRAK	BIDANG	TANGGAL KONTRAK	PROGRES PBJ FEB
1	Pemeliharaan Sistem Informasi Kawasan Permukiman	40.000.000	39.194.100	KAWASAN	26 Februari 2025	Sudah terkontrak
2	Studi Kawasan Permukiman Kumuh Eks Karesidenan Surakarta (Wilayah V)	100.000.000	98.118.240	KAWASAN	25 Februari 2025	Sudah terkontrak
3	Studi Kawasan Permukiman Kumuh Eks Karesidenan Pekalongan (Wilayah IV)	100.000.000	98.068.240	KAWASAN	25 Februari 2025	Sudah terkontrak
4	Studi Kawasan Permukiman Kumuh Eks Karesidenan Semarang (Wilayah III)	100.000.000	97.988.240	KAWASAN	21 Februari 2025	Sudah terkontrak
5	Studi Kawasan Permukiman Kumuh Eks Karesidenan Kedu (Wilayah II)	100.000.000	97.958.240	KAWASAN	21 Februari 2025	Sudah terkontrak
6	Studi Kawasan Permukiman Kumuh Eks Karesidenan Banyumas (Wilayah I)	100.000.000		KAWASAN		
7	Penyusunan DED/Perencanaan Penyediaan Prasarana dan Sarana Permukiman Kabupaten Karanganyar	35.000.000		KAWASAN		
8	Pengawasan/Supervisi Penyediaan Prasarana dan Sarana Permukiman	35.000.000		KAWASAN		
9	Pengawasan (Supervisi) Pekerjaan Hadiah Bagi Pemenang Lomba Hari Habitat (Berupa Perbaikan dan Pembangunan Konstruksi Prasarana dan Sarana) (untuk pengawasan di 3 kab/kota)	90.000.000		KAWASAN		
10	Penyusunan DED/Perencanaan Pekerjaan Hadiah Bagi Pemenang Lomba Hari Habitat (Berupa Perbaikan dan Pembangunan Konstruksi Prasarana dan Sarana) (untuk di 3 kab/kota)	100.000.000		KAWASAN		

REKAP PAKET PENGADAAN LANGSUNG KONTRAKTUAL

Lanjut

No	Nama Paket	PAGU	NILAI KONTRAK	BIDANG	TANGGAL KONTRAK	PROGRES PBJ
11	Jasa Konsultansi - Kajian Strategis Penataan Kawasan Permukiman	100.000.000		SEKRETARIAT		
12	Pemeliharaan Rutin/Berkala Gedung-2 Disperakim Prov. Jateng	40.000.000		SEKRETARIAT		
13	Pemeliharaan Rutin/Berkala Gedung-1 Disperakim Prov.Jateng (Perbaikan Interior & Lantai)	80.000.000		SEKRETARIAT		
14	Pemeliharaan Rutin/Berkala Gedung-1 Disperakim Prov. Jateng (Pekerjaan Pengecatan, Plitur, Paving, Sanitasi, Plafon, Plesteran dan Atap)	160.000.000		SEKRETARIAT		
15	Jasa Konsultansi - Pemeliharaan / maintenance Sistem Informasi Perencanaan dan Pengendalian Perumahan, Kawasan Permukiman dan Pertanahan	60.000.000		SEKRETARIAT		
16	Swadaya Belanja Jasa Konsultansi Berorientasi Layanan-Maintenance Simperum	75.000.000		PERUMAHAN		
17	Swadaya Belanja Modal Aset Tidak Berwujud-Updating Simperum	75.000.000		PERUMAHAN		
18	Belanja Jasa Konsultansi Berorientasi Layanan - PENDATAAN DAN VERIFIKASI RTLH KABUPATEN REMBANG	97.500.000	96.376.000	PERUMAHAN	Maret 2025	Terkontrak
19	Belanja Jasa Konsultansi Berorientasi Layanan - PENDATAAN DAN VERIFIKASI RTLH KABUPATEN GROBOGAN	97.500.000	96.992.000	PERUMAHAN	Maret 2025	Terkontrak
20	Belanja Jasa Konsultansi Berorientasi Layanan - PENDATAAN DAN VERIFIKASI RTLH KABUPATEN DEMAK	97.500.000	96.712.000	PERUMAHAN	Maret 2025	Terkontrak

REKAP PAKET PENGADAAN LANGSUNG KONTRAKTUAL

Lanjut

No	Nama Paket	PAGU	NILAI KONTRAK	BIDANG	TANGGAL KONTRAK	PROGRES PBJ
21	Belanja Jasa Konsultansi Berorientasi Layanan - PENDATAAN DAN VERIFIKASI RTLH KABUPATEN BREBES	97.500.000	96.544.000	PERUMAHAN	Maret 2025	Terkontrak
22	Belanja Jasa Konsultansi Berorientasi Layanan - PENDATAAN DAN VERIFIKASI RTLH KABUPATEN BANYUMAS	97.500.000	97.014.400	PERUMAHAN	Maret 2025	Terkontrak
23	Belanja Jasa Konsultansi Berorientasi Layanan - PENDATAAN DAN VERIFIKASI RTLH KABUPATEN BLORA	97.500.000	96.712.000	PERUMAHAN	Maret 2025	Terkontrak
24	Belanja Jasa Konsultansi Berorientasi Layanan - PENDATAAN DAN VERIFIKASI RTLH KABUPATEN KEBUMEN	97.500.000	96.913.600	PERUMAHAN	Maret 2025	Terkontrak
25	Belanja Jasa Konsultansi Berorientasi Layanan - PENDATAAN DAN VERIFIKASI RTLH KABUPATEN KUDUS	97.500.000		PERUMAHAN		Proses di biro APBJ
26	Belanja Jasa Konsultansi Berorientasi Layanan - PENDATAAN DAN VERIFIKASI RTLH KABUPATEN PATI	97.500.000	96.544.000	PERUMAHAN	Maret 2025	Terkontrak
27	Belanja Jasa Konsultansi Berorientasi Layanan - PENDATAAN DAN VERIFIKASI RTLH KABUPATEN PURBALINGGA	97.500.000	96.969.600	PERUMAHAN	Maret 2025	Terkontrak
28	Belanja Jasa Konsultansi Berorientasi Layanan - PENDATAAN DAN VERIFIKASI RTLH KABUPATEN KENDAL	97.500.000		PERUMAHAN		Proses di biro APBJ
29	Belanja Jasa Konsultansi Berorientasi Layanan - PENDATAAN DAN VERIFIKASI RTLH KABUPATEN SRAGEN	97.500.000		PERUMAHAN		Proses di biro APBJ
30	Belanja Jasa Konsultansi Berorientasi Layanan - PENDATAAN DAN VERIFIKASI RTLH KABUPATEN TEGAL	97.500.000		PERUMAHAN		Proses di biro APBJ

REKAP PAKET PENGADAAN LANGSUNG KONTRAKTUAL

Lanjut

No	Nama Paket	PAGU	NILAI KONTRAK	BIDANG	TANGGAL KONTRAK	PROGRES PBJ
31	Belanja Jasa Konsultansi Berorientasi Layanan - PENDATAAN DAN VERIFIKASI RTLH KABUPATEN WONOGIRI	97.500.000		PERUMAHAN		Proses di biro APBJ
32	Belanja Jasa Konsultansi Berorientasi Layanan - PENDATAAN DAN VERIFIKASI RTLH KOTA SEMARANG	97.500.000	96.740.000	PERUMAHAN	Maret 2025	Terkontrak
33	Belanja Jasa Konsultansi Berorientasi Layanan - PENDATAAN DAN VERIFIKASI RTLH KABUPATEN BANJARNEGARA	97.500.000		PERUMAHAN		Proses di biro APBJ
34	Belanja Jasa Konsultansi Berorientasi Layanan - PENDATAAN DAN VERIFIKASI RTLH KABUPATEN BATANG	97.500.000	96.936.000	PERUMAHAN	Maret 2025	Terkontrak
35	Belanja Jasa Konsultansi Berorientasi Layanan - PENDATAAN DAN VERIFIKASI RTLH KABUPATEN BOYOLALI	97.500.000		PERUMAHAN		Proses di biro APBJ
36	Belanja Jasa Konsultansi Berorientasi Layanan - PENDATAAN DAN VERIFIKASI RTLH KABUPATEN CILACAP	97.500.000		PERUMAHAN		Proses di biro APBJ
37	Belanja Jasa Konsultansi Berorientasi Layanan - PENDATAAN DAN VERIFIKASI RTLH KABUPATEN JEPARA	97.500.000		PERUMAHAN		Proses di biro APBJ
38	Belanja Jasa Konsultansi Berorientasi Layanan - PENDATAAN DAN VERIFIKASI RTLH KABUPATEN KARANGANYAR	97.500.000		PERUMAHAN		Proses di biro APBJ
39	Belanja Jasa Konsultansi Berorientasi Layanan - PENDATAAN DAN VERIFIKASI RTLH KABUPATEN MAGELANG	97.500.000		PERUMAHAN		Proses di biro APBJ
40	Belanja Jasa Konsultansi Berorientasi Layanan - PENDATAAN DAN VERIFIKASI RTLH KABUPATEN PEKALONGAN	97.500.000		PERUMAHAN		Proses di biro APBJ

REKAP PAKET PENGADAAN LANGSUNG KONTRAKTUAL

Lanjut

No	Nama Paket	PAGU	NILAI KONTRAK	BIDANG	TANGGAL KONTRAK	PROGRES PBJ
41	Belanja Jasa Konsultansi Berorientasi Layanan - PENDATAAN DAN VERIFIKASI RTLH KABUPATEN PEMALANG	97.500.000		PERUMAHAN		Proses di biro APBJ
42	Belanja Jasa Konsultansi Berorientasi Layanan - PENDATAAN DAN VERIFIKASI RTLH KABUPATEN PURWOREJO	97.500.000		PERUMAHAN		Proses di biro APBJ
43	Belanja Jasa Konsultansi Berorientasi Layanan - PENDATAAN DAN VERIFIKASI RTLH KABUPATEN KLATEN	97.500.000		PERUMAHAN		Proses di biro APBJ
44	Belanja Jasa Konsultansi Berorientasi Layanan - PENDATAAN DAN VERIFIKASI RTLH KABUPATEN SEMARANG	97.500.000		PERUMAHAN		Proses di biro APBJ
45	Belanja Jasa Konsultansi Berorientasi Layanan - PENDATAAN DAN VERIFIKASI RTLH KABUPATEN SUKOHARJO	97.500.000		PERUMAHAN		Proses di biro APBJ
46	Belanja Jasa Konsultansi Berorientasi Layanan - PENDATAAN DAN VERIFIKASI RTLH KABUPATEN TEMANGGUNG	97.500.000		PERUMAHAN		Proses di biro APBJ
47	Belanja Jasa Konsultansi Berorientasi Layanan - PENDATAAN DAN VERIFIKASI RTLH KABUPATEN WONOSOBO	97.500.000		PERUMAHAN		Proses di biro APBJ
48	Belanja Jasa Konsultansi Berorientasi Layanan - PROFILING RTLH PROVINSI JAWA TENGAH	95.000.000	94.681.440	PERUMAHAN	Maret 2025	Terkontrak
49	Jasa Konsultansi Mediasi Penyelesaian Kasus Sengketa dan Konflik Tanah Garapan dalam 1 (satu) Daerah Provinsi	50.000.000		PERTANAHAN		
51	Belanja Modal Aset Tidak Berwujud-Software-Updating dan maintanance Aplikasi Sikunang	20.000.000		PERTANAHAN		
51	Belanja Jasa Konsultansi Non Konstruksi - Konsultan Penyusunan Review Perda RP3KP Provinsi Jawa Tengah	100.000.000		KETERPADUAN		
52	Belanja Jasa Konsultansi Non Konstruksi - Konsultan Individual Penyusunan Kebijakan dan Strategi Urusan PKP dan Pertanahan	60.000.000	59.880.500	KETERPADUAN	28 Februari 2025	Terkontrak

3. INDEX PBJ TENDER

REKAP PAKET TENDER

No	Kode Tender	Nama Paket	Metode	Pagu	Nilai Kontrak	Tgl Kontrak	Masa Kontrak	PROGRES PBJ
1		Hibah Penyediaan Prasarana dan Sarana Permukiman	Tender	225.000.000				
2		Hadiah Bagi Pemenang Lomba Hari Habitat (Berupa Perbaikan dan Pembangunan Konstruksi Prasarana dan Sarana) Juara 3	Tender	300.000.000				
3		Hadiah Bagi Pemenang Lomba Hari Habitat (Berupa Perbaikan dan Pembangunan Konstruksi Prasarana dan Sarana) Juara 2	Tender	400.000.000				
4		Hadiah Bagi Pemenang Lomba Hari Habitat (Berupa Perbaikan dan Pembangunan Konstruksi Prasarana dan Sarana) Juara 1	Tender	500.000.000				
		TOTAL		**1.425.000.000**				

Pengisian menu pada e-kontrak, harus sampai dengan tahap selesai untuk dapat diperhitungkan sebagai pencapaian indikator e-kontrak.

PAGU RUP TENDER	1.425.000.000
REALISASI TENDER	**0**
INDEX TENDER	**0**

4. INDEX SWAKELOLA

REALISASI PAKET SWAKELOLA

PAGU RUP SWAKELOLA	23.266.343.000
REALISASI SWAKELOLA	553.844.334
INDEX	**2,40%**

Status : 06 Maret 2025

BIDANG	PAGU	REALISASI PENCATATAN SWAKELOLA	% REALISASI
KAWASAN	559.801.000	162.124.064	28,96%
SEKRETARIAT	1.957.908.000	99.866.500	5,10%
PERUMAHAN	19.246.932.000	141.746.570	0,74%
PERTANAHAN	836.074.000	145.221.200	17,37%
KETERPADUAN	464.484.000	4.886.000	1,05%
TOTAL	**23.065.199.000**	**553.844.334**	**2,40%**

Contoh paket Swakelola:

- Belanja Perjalanan Dinas,
- Honorarium Narasumber Moderator,
- Bansos PB/PK.

5. INDEX KOMITMEN PDN (PBJ)

REALISASI TAGGING KOMITMEN PDN (SIMONBAJA)

BIDANG	PAGU TAGGING PDN	REALISASI TENDER	REALISASI NON TENDER TRANSAKSIONAL	REALISASI NON TENDER PENCATATAN	REALISASI E-PURCHASING	TOTAL REALISASI	% REALIASI
KAWASAN	2.725.199.000	0	431.327.060	49.838.178	96.095.000	577.260.238	21,18%
SEKRETARIAT	4.641.548.000	0	-	191.179.058	962.120.125	1.153.299.183	24,85%
PERUMAHAN	6.043.068.000	0	1.159.135.040	145.771.223	71.017.450	1.375.923.713	22,77%
PERTANAHAN	462.002.000	0	-	33.141.180	29.966.000	63.107.180	13,66%
KETERPADUAN	695.516.000	0	59.880.500	36.184.514	49.097.000	145.162.014	20,87%
TOTAL	**14.567.333.000**	**0**	**1.650.342.600**	**456.114.153**	**1.208.295.575**	**3.314.752.328**	**22,75%**

PAGU RUP TAGGING PDN	**14.567.333.000**
REALISASI PDN	**3.314.752.328**
INDEX	**22,75%**

PELAPORAN PELAYANAN INFORMASI PUBLIK DAN SOSIAL MEDIA

REKAP KANAL ADUAN LAPORGUB



	Jan	Feb	Mar	Apr	May	Jun	Jul	Aug	Sep	Oct	Nov	Dec
SMS LaporGub	0	0										
Mobile	1	0										
Website	1	0										
Hotline	0	0										
Twitter	0	0										
Instagram	0	0										
Facebook	0	0										
Youtube	0	0										
Whatsapp	0	0										
	2	**0**										

KONTEN MEDIA SOSIAL



	Jan	Feb	Mar	Apr	May	Jun	Jul	Aug	Sep	Oct	Nov	Dec
Instagram	34	29										
Twitter	34	4										
Youtube	6	0										

KONTEN BERITA WEB DINAS



	Jan	Feb	Mar	Apr	May	Jun	Jul	Aug	Sep	Oct	Nov	Dec
Sekretariat	18	101										
Perumahan	1	7										
Kawasan	3	2										
Keterpaduan	3	3										
Pertanahan	0	4										

Laporan Akumulatif Followers & Subscribers Medsos



	Jan	Feb	Mar	Apr	May	Jun	Jul	Aug	Sep	Oct	Nov	Dec
Instagram	3677	3707										
Twitter	3350	3353										
Youtube	575	589										

PERSENTASE HASIL SURVEY KEPUASAN WEBSITE

	Jan	Feb	Mar	Apr	Mei	Jun	Jul	Ags	Sept	Okt	Nov	Des
Sangat Informatif	274	229										
Cukup Informatif	116	120										
Kurang Informatif	67	70										
Surveyor	**407**	**419**										

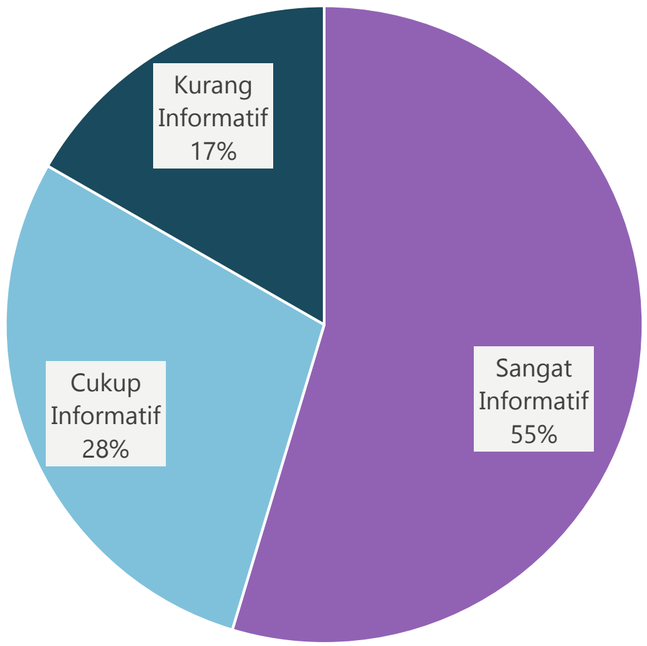

JUMLAH AKUMULATIF PENGUNJUNG WEBSITE 267.286 pengunjung

JUMLAH PENGUNJUNG WEBSITE BULAN INI: 217 pengunjung

PENEKANAN

1. Sebagaimana disampaikan melalui Nota Dinas Kepala Disperakim Prov. Jawa Tengah tanggal 7 Maret 2025 No. 110/PROG/III/2025 perihal **Dukungan Penanganan Desa Dampingan Disperakim Provinsi Jawa Tengah Tahun 2025**, **Kepala Bidang dan Sekretaris agar menyampaikan kegiatan yang dapat dilakukan/difasilitasi untuk** Desa Dampingan Disperakim Prov. Jateng Tahun 2025 yaitu **Desa Slukatan dan Desa Mojosari, Kec. Mojotengah, Kab. Wonosobo di Tahun 2025 s.d. 2026** sebagai bentuk partisipasi dan penanganan Desa Dampingan Disperakim Prov. Jateng Tahun 2025 **sebagaimana form isian yang diberikan s.d. 10 Maret 2025**.
2. Menyikapi dan menindaklanjuti kebijakan Instruksi Presiden Nomor 1 Tahun 2025 tentang Efisiensi Belanja dalam Pelaksanaan Anggaran Pendapatan dan Belanja Negara dan Anggaran Pendapatan dan Belanja Daerah Tahun Anggaran 2025

sekian,

TERIMA KASIH

RAPAT PENGENDALIAN

STATUS AKHIR JANUARI

2025

DINAS PERUMAHAN RAKYAT DAN KAWASAN PERMUKIMAN
PROVINSI JAWA TENGAH

Jateng gayeng

OUTLINE

- Komposisi Anggaran TA 2025
- Pelaporan Progres Realisasi APBD dan Capaian Kinerja Status Akhir Januari TA 2025
- Pelaporan Pengadaan Barang dan Jasa
- Pelaporan Pelayanan Informasi Publik dan Sosial Media
- Penekanan

KOMPOSISI ANGGARAN 2025

Berdasarkan Jenis Belanja:

PAGU	52.928.992.000
Belanja operasi	52.742.542.000
Belanja Pegawai	15.119.536.000
Belanja Barang dan Jasa	19.798.006.000
Belanja Hibah	225.000.000
Belanja Bantuan Sosial	17.600.000.000
Belanja Modal	186.450.000

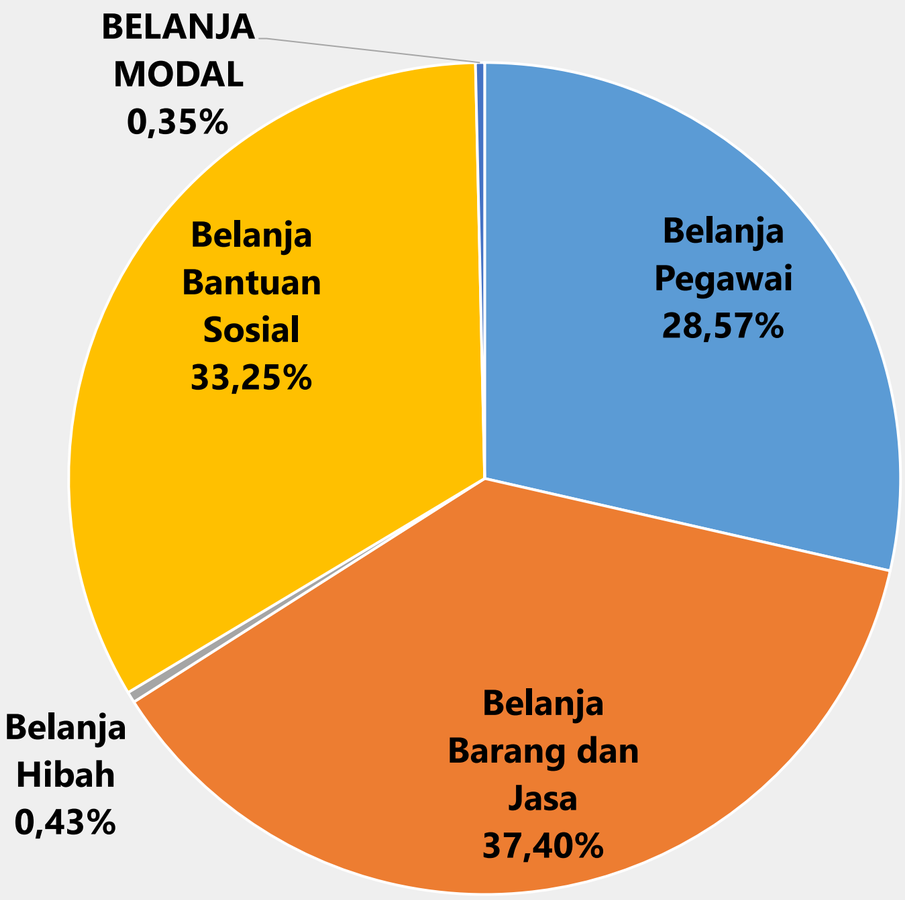

KOMPOSISI ANGGARAN 2025

..... Lanjutan

Berdasarkan Bidang:

NO	SEKRETARIAT/BIDANG	PAGU TA. 2025
1	Sekretariat	21.718.992.000
2	Perumahan	25.290.000.000
3	Kawasan Permukiman	3.285.000.000
4	Pertanahan	1.475.000.000
5	Keterpaduan PKP	1.160.000.000
	TOTAL DINAS	**52.928.992.000**

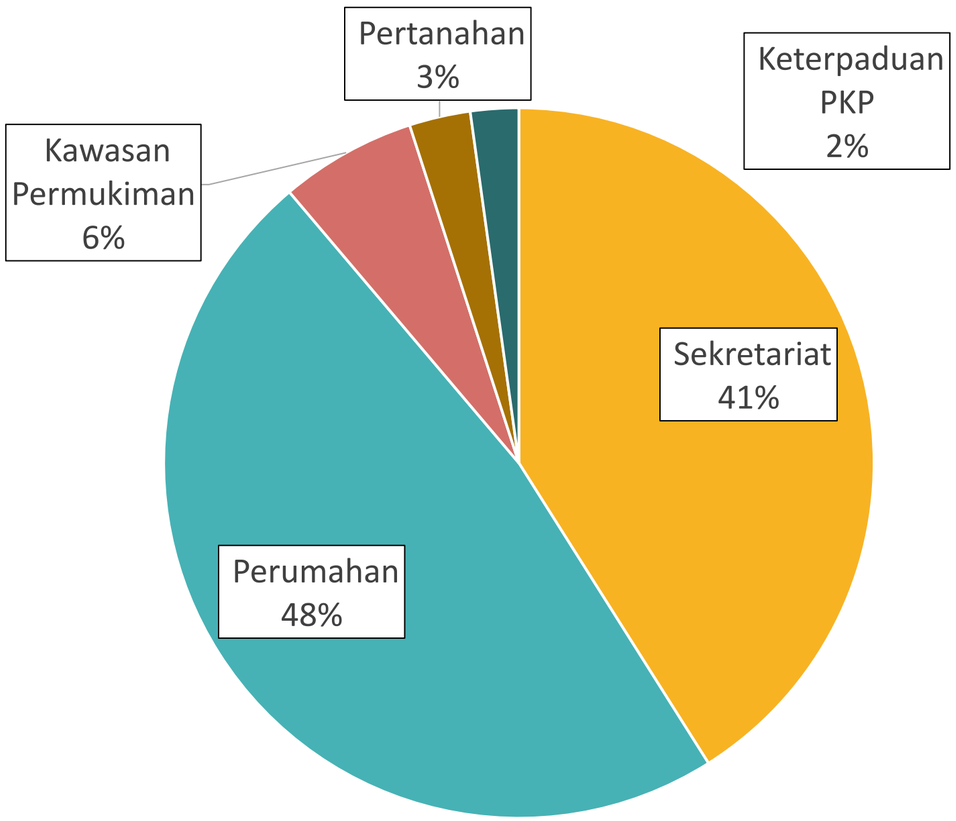

PROGRES REALISASI APBD
DAN CAPAIAN KINERJA

STATUS AKHIR JANUARI 2025

DISPERAKIM

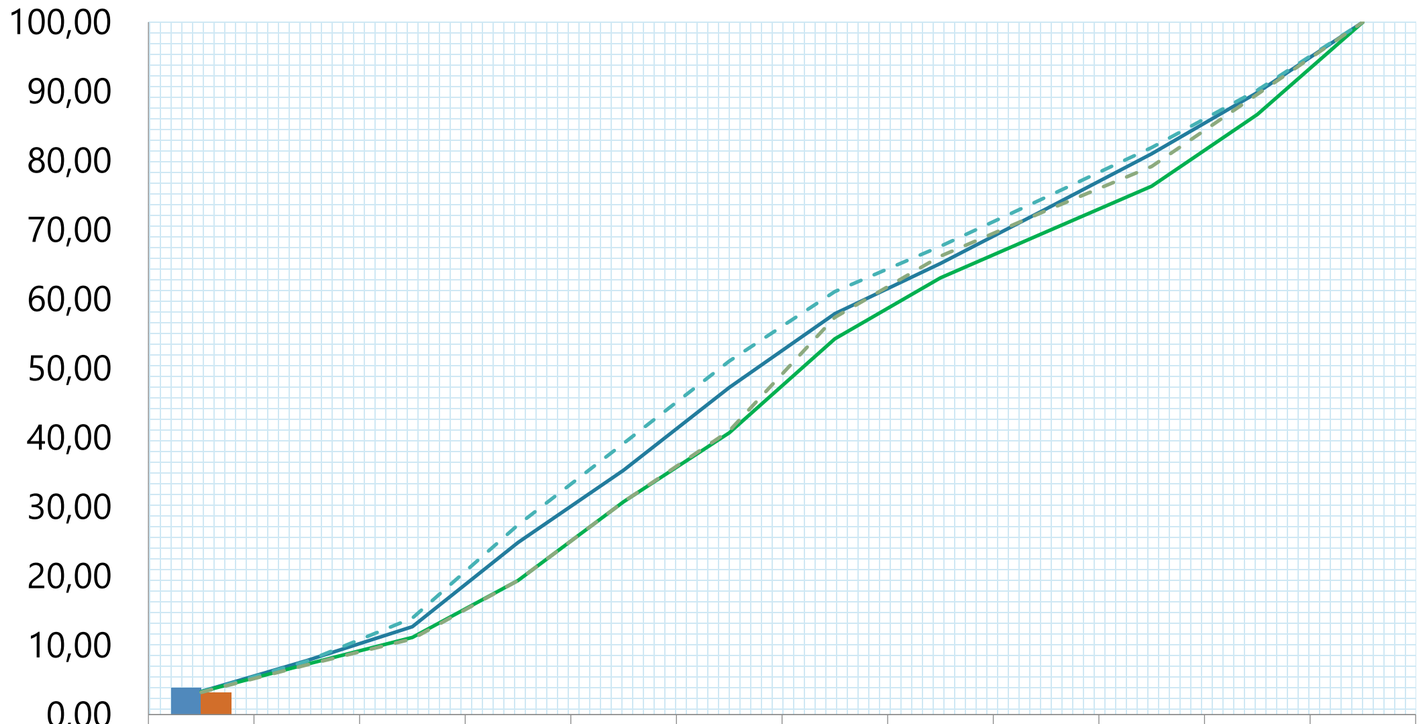

	JAN	FEB	MAR	APR	MEI	JUN	JUL	AGU	SEP	OKT	NOV	DES
RF MURNI	3,91											
RK MURNI	3,23											
TF MURNI	3,34	7,79	12,69	24,84	35,29	47,23	57,90	65,15	73,03	80,99	89,83	100
TK MURNI	3,31	7,26	11,15	19,37	30,74	40,69	54,27	63,07	69,72	76,30	86,67	100
TF PERCEPATAN	3,25	7,70	13,95	27,40	39,16	51,04	61,09	67,62	74,72	81,90	90,18	100
TK PERCEPATAN	3,22	7,17	10,93	19,36	30,76	40,96	57,38	66,21	72,79	79,18	89,59	100

	Jan	Feb (Prognosis)
Target Fisik	3,34	7,79
Target Keu	3,31	7,26
TF Percepatan	3,25	7,70
TK Percepatan	3,31	7,17
Real. Fisik	3,91	8,10
Real. Keu	3,23	7,13
Dev. Fisik	0,57	0,31
Dev. Keu	-0,08	-0,13
DF Percepatan	0,66	0,40
DK Percepatan	-0,08	-0,04

PROGRES JATENG STATUS 10 JAN 2025

JATENG	Jan
Target Fisik	4,13
Target Keu	4,10
Real. Fisik	2,59
Real. Keu	1,79
Dev. Fisik	-1,54
Dev. Keu	-2,30

SEKRETARIAT

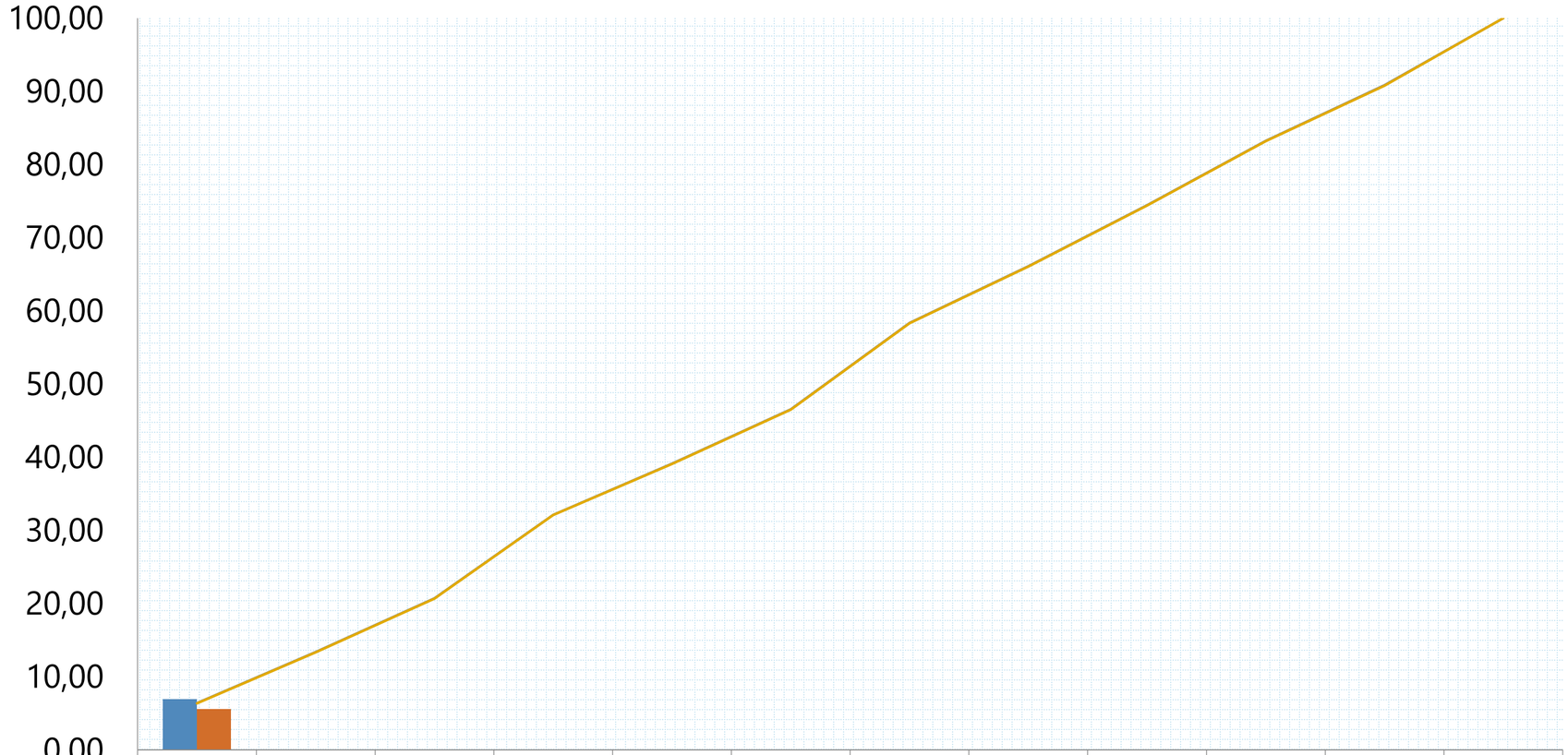

	JAN	FEB	MAR	APR	MEI	JUN	JUL	AGU	SEP	OKT	NOV	DES
RF MURNI	6,90											
RK MURNI	5,53											
TF MURNI	6,39	13,37	20,70	32,12	39,12	46,55	58,35	66,10	74,43	83,24	90,85	100,00
TK MURNI	6,35	13,32	20,67	32,08	39,07	46,49	58,29	66,04	74,38	83,17	90,77	100,00

	Jan	Feb (Prognosis)
Target Fisik	6,39	13,37
Target Keu	6,35	13,32
Real. Fisik	6,90	12,47
Real. Keu	5,53	20,41
Dev. Fisik	0,51	0,17
Dev. Keu	-0,81	-0,85

PENJELASAN DEVIASI NEGATIF

No.	Sub-Sub Kegiatan	Pagu	Deviasi (%)		Deviasi (Rp)	Alasan	Upaya Penyelesaian
			Fisik	Keu			
Subbag Program							
1.	Penyusunan Dokumen Rencana Kerja (RENJA) Tahun 2025 dan RENJA Perubahan Tahun 2025	84.195.000	0,00	-2,35	(1.979.504)	Pelaksanaan rapat persiapan penyusunan RENJA 2026, dilaksanakan bulan Februari, meyesuaikan SE GUB JATENG tentang ARAH KEBIJAKAN, yang baru diterima pada awal Februari 2025	Akan dilaksanakan Pra Forum PD pada minggu ketiiga Feb, karean blm ada edaran pelaksanaan Forum PD
Subbag Keuangan							
1	Penyediaan Gaji dan Tunjangan ASN	15.119.536.000	0,00	-1,03	(155.489.281)	Pembayaran gaji dan tunjangan ASN menyesuaikan dengan dinamika kepegawaian dan belum ada edaran terkait dengan subsidi TAPERA	Akan digunakan menyesuaikan dengan keperluan melalui mekanisme perubahan
Subbag Umum dan Kepegawaian							
Penyelenggaraan Rapat Koordinasi dan Konsultasi SKPD							
1	Jamuan Rapat Koordinasi dan Konsultasi	120.000.000	0,00	-3,00	(3.600.000	Dibelanjakan sesuai dengan kebutuhan	Dioptimalkan untuk pelaksanaan kegiatan bulan selanjutnya
2	Pelaksanaan Rapat Koordinasi dan Konsultasi Dalam Daerah	472.600.000	0,00	-4,64	(21.927.500)	- Dibelanjakan sesuai dengan kebutuhan - Sebagian perjalanan dinas dilaksanakan di minggu ke-4 bulan Januari	- Dioptimalkan untuk pelaksanaan kegiatan bulan berikutnya - Dilaporkan sebagai progres bulan berikutnya
3	Pelaksanaan Rapat Koordinasi dan Konsultasi Luar Daerah	227.400.000	0,00	-4,40	(10.000.000)	Dibelanjakan sesuai dengan kebutuhan	Dioptimalkan untuk pelaksanaan kegiatan bulan selanjutnya
Penatausahaan Arsip Dinamis pada SKPD							
4	Jamuan Makanan dan Minuman Rapat	23.080.000	0,00	-7,15	(1.650.000)	Rapat Koordinasi Penginputan Aplikasi Srikandi sudah dilaksanakan pada Jumat, 24 Januari 2025	Dilaporkan sebagai proses keuangan bulan selanjutnya
Penyediaan Jasa Surat Menyurat							
5	Laporan Penyediaan Jasa Surat Menyurat-Tenaga Pendukung Kegiatan Non PNS Persuratan dan Kearsipan	175.896.000	0,00	-2,10	(3.697.000)	Dibelanjakan sesuai dengan kebutuhan	Dioptimalkan untuk pelaksanaan kegiatan bulan berikutnya

PENJELASAN DEVIASI NEGATIF

No.	Sub-Sub Kegiatan	Pagu	Deviasi (%)		Deviasi (Rp)	Alasan	Upaya Penyelesaian
			Fisik	Keu			
Subbag Umum dan Kepegawaian							
Penyediaan Jasa Komunikasi, Sumber Daya Air dan Listrik							
6	Tagihan Telepon, Air, dan Listrik	479.000.000	0,00	-2,20	(10.545.810)	Dibelanjakan sesuai dengan tagihan	Dioptimalkan untuk pelaksanaan kegiatan bulan berikutnya
Penyediaan Jasa Pelayanan Umum Kantor							
7	Tenaga Pendukung Kegiatan Non PNS - Tenaga Pelayanan Umum Kantor	287.168.000	0,00	-2,77	(7.956.050)	Honor Pramusaji (2 OB) belum dibayarkan karena pengambilan GU tidak mencukupi	Dibayarkan pada minggu pertama bulan Februari
8	Pengadaan Jasa Kebersihan Kantor	281.922.000	0,00	-6,07	(17.104.025	Honor Jasa Kebersihan Gedung 1 belum dibayarkan karena pengambilan GU tidak mencukupi	Dibayarkan pada minggu pertama bulan Februari

BIDANG PERUMAHAN

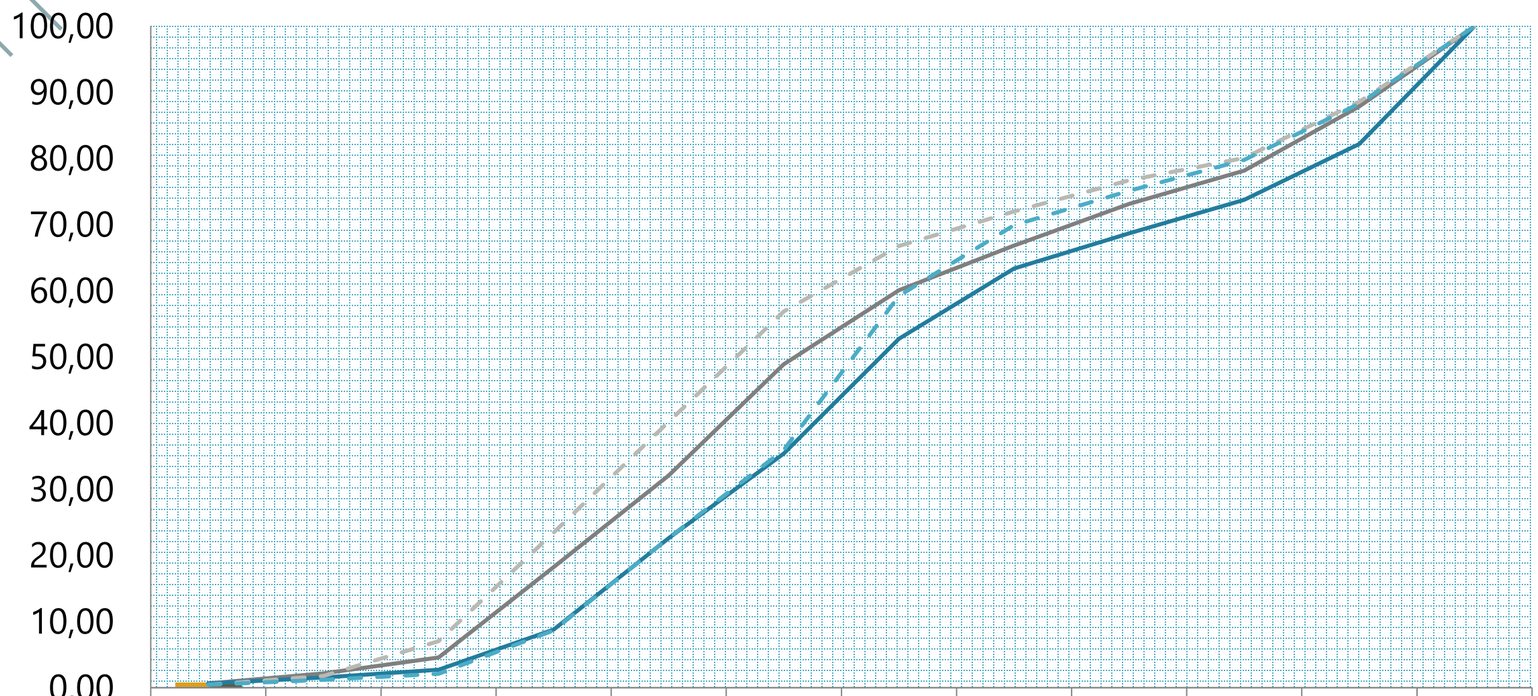

	JAN	FEB	MAR	APR	MEI	JUN	JUL	AGU	SEP	OKT	NOV	DES
RF MURNI	0,78											
RK MURNI	0,60											
TF MURNI	0,64	2,16	4,57	18,23	32,10	48,92	60,10	66,85	73,15	78,19	87,88	100
TK MURNI	0,64	1,56	2,72	8,80	22,62	35,40	52,75	63,37	68,70	73,77	82,21	100
TF PERCEPATAN	0,45	1,79	7,03	23,45	40,21	56,90	66,78	72,02	76,70	80,09	88,61	100
TK PERCEPATAN	0,45	1,19	2,09	8,65	22,65	35,96	59,26	69,92	75,12	79,79	88,31	100

	Jan	Feb (Prognosis)
Target Fisik	0,64	2,16
Target Keu	0,64	1,56
TF Percepatan	0,45	1,79
TK Percepatan	0,45	1,19
Real. Fisik	0,78	2,21
Real. Keu	0,60	1,67
Dev. Fisik	0,14	0,11
Dev. Keu	-0,04	0,11
DF Percepatan	0,33	0,42
DK Percepatan	0,15	0,48

PENJELASAN DEVIASI NEGATIF

No.	Sub-Sub Kegiatan	Pagu	Deviasi (%)		Deviasi (Rp)	Alasan	Upaya Penyelesaian
			Fisik	Keu			
Seksi Perumahan Umum							
Rehabilitasi Rumah bagi Korban Bencana							
1	Pendampingan Pelaksanaan Bantuan Stimulan Rehabilitasi Rumah Korban Bencana	200.000.000	0,90	-2,39	-4.789.334	Verval final dan bimtek di Kab. Grobogan belum dilaksanakan karena menunggu penyelesaian pekerjaan tahun sebelumnya	Diberikan deadline penyelesaian pembangunan PK Bencana alokasi TA 2024 s.d. akhir Februari
Pembangunan Rumah bagi Korban Bencana							
2	Pendampingan Pelaksanaan Bantuan Stimulan Pembangunan Rumah Korban Bencana	180.000.000	1,71	-1,32	-2.373.634	Bimtek Kab. Demak belum dilaksanakan karena penyesuaian jadwal	Dijadwalkan kembali 10 Februari 2025
3	Penyaluran Bantuan Stimulan Pembangunan Rumah Relokasi Program Pemerintah	450.000.000	1,58	-0,70	-3.132.968	Bimtek Kab. Banjarnegara belum dilaksanakan karena penyesuaian jadwal	Dijadwalkan kembali minggu ke-4 Februari 2026
Seksi Perumahan Swadaya							
4	Pelaksanaan Bantuan Stimulan Rumah Sederhana Sehat	1.000.000.000	0,40	-0,98	-9.802.087	Desk kesesuaian tata ruang finalisasi BNBA dan Rapat persiapan pelaksanaan Omah Wong Sekeng sudah dilakukan tanggal 21 dan 30 Januari namun belum terbayarkan	Dilaporkan sebagai proses keuangan bulan selanjutnya

BIDANG PERUMAHAN

TOTAL ANGGARAN BIDANG = Rp. 25.290.000.000

PROGRAM PEMBANGUNAN PERUMAHAN (Rp. 25.290.000.000)

INDIKATOR KINERJA	TARGET 2025	REALISASI s.d JANUARI
% Rumah tidak layak huni yang tertangani (RTLH)	6,64 %	4,20%
% Rumah layak huni yang disediakan (RLH)	0,73 %	0,48%

IK PROGRAM PEMBANGUNAN PERUMAHAN

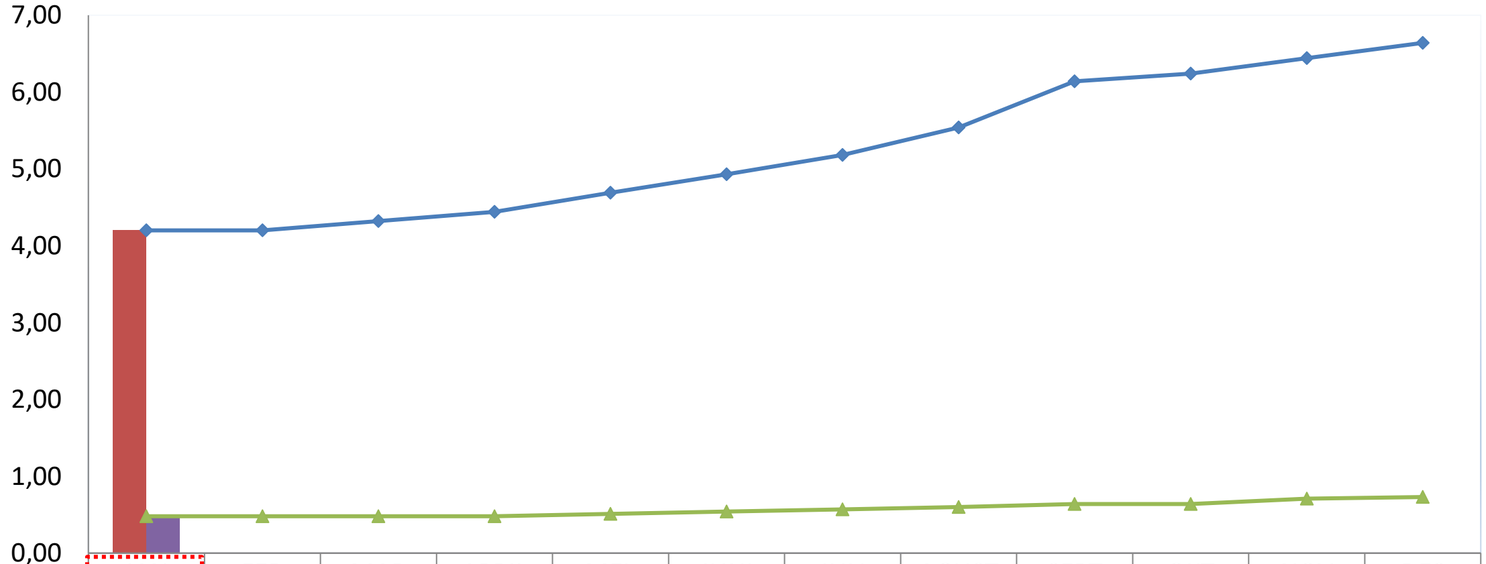

	JAN	FEB	MAR	APRIL	MEI	JUNI	JULI	AGUST	SEPT	OKT	NOV	DES
R. % RTLH yang tertangani	4,20	0,00	0,00	0,00	0,00	0,00	0,00	0,00	0,00	0,00	0,00	0,00
R. % % RLH yang disediakan	0,48	0,00	0,00	0,00	0,00	0,00	0,00	0,00	0,00	0,00	0,00	0,00
T. % RTLH yang tertangani	4,20	4,20	4,32	4,44	4,69	4,93	5,18	5,54	6,14	6,24	6,44	6,64
T. % RLH yang disediakan	0,48	0,48	0,48	0,48	0,51	0,54	0,57	0,60	0,64	0,64	0,71	0,73

Catatan:

- ✓ Jenis IK Program **Proges Positif**
- ✓ Realisasi Mulai Januari memperhitungakan Realisasi Kinerja Tahun 2024
- ✓ Realisasi Bulan Januari merupakan Realisasi Akhir Tahun 2024

KEGIATAN PENDATAAN PENYEDIAAN DAN REHABILITASI RUMAH KORBAN BENCANA ATAU RELOKASI PROGRAM PROVINSI

IK SUB KEGIATAN	T. 2025	REALISASI S.D JANUARI
Jumlah Dokumen Data Rumah di Lokasi Rawan Bencana dan Lokasi yang Berpotensi Terkena Relokasi Program Provinsi	2 Dok	Persiapan pelaksanaan kegiatan
Jumlah Dokumen Data Calon Penerima Rumah bagi Korban Bencana atau yang Terkena Relokasi Program Provinsi yang Terverifikasi	2 Dok	***(Progress = 10%)*** - Verval rumah sederhana sehat di kabupaten sukoharjo, kendal, boyolali, purbalingga - Verval rumah terkena relokasi program pemerintah di Kabupaten Pemalang

KEGIATAN PENDISTRIBUSIAN DAN SERAH TERIMA RUMAH BAGI KORBAN BENCANA ATAU RELOKASI PROGRAM PROVINSI

IK KEGIATAN/ SUB KEGIATAN	Target 2025	REALISASI S.D JANUARI
Jumlah Unit Rumah yang Didistribusi dan Diserahterimakan bagi Korban Bencana atau Relokasi Program Provinsi (**Bankeupemdes RTLH**)	17.000 unit	Koordinasi pendampingan pendataan IGAHP; Cek laporan RTLH Magelang, Pendampingan penyerahan Bantuan BAZNAS, Verval Usulan BAZNAS Kota Solo, Pendampingan Kunker Kom D di Kab. Karanganyar, Persiapan konsultansi pendataan RTLH, Pendampingan bimtek IGAHP Wonogiri, Monev BAZNAS (Wonogiri danbBanyumas)
Jumlah Laporan Pelaksanaan Pembagian Rumah kepada Korban Bencana Provinsi atau yang Terkena Relokasi Program Provinsi	1 Laporan	

KEGIATAN SOSIALISASI DAN PERSIAPAN PENYEDIAAN DAN REHABILITASI RUMAH KORBAN BENCANA ATAU RELOKASI PROGRAM PROVINSI

IK SUB KEGIATAN	T.P 2025	REALISASI S.D JANUARI
Jml Orang/ Sukarelawan yang Mengikuti Sosialisasi Standar Teknis Penyediaan dan Rehabilitasi Rumah Korban Bencana	200 Orang	Persiapan pelaksanaan kegiatan
Jml Orang yang Mengikuti Sosialisasi Pengembangan Perumahan Baru & Mekanisme Akses Perumahan KPR-FLPP	300 Orang	Persiapan pelaksanaan kegiatan

Jumlah Orang/ Sukarelawan yang Mengikuti Sosialisasi Standar Teknis Penyediaan dan Rehabilitasi Rumah Korban Bencana

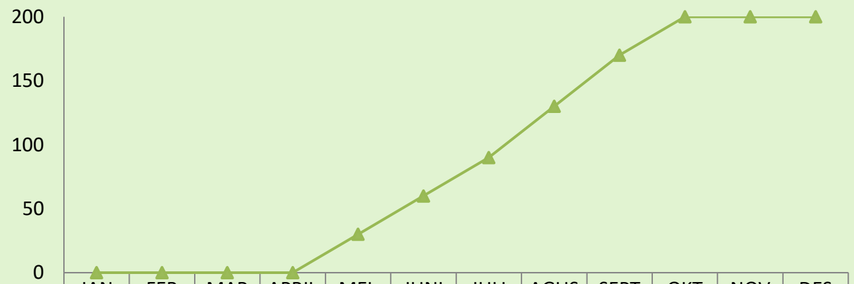

	JAN	FEB	MAR	APRIL	MEI	JUNI	JULI	AGUS	SEPT	OKT	NOV	DES
Real Orang/ Sukarelawan yg mengikuti Sosialisasi Standar Teknis	0	0	0	0	0	0	0	0	0	0	0	0
Real Kum Orang/ Sukarelawan yg mengikuti Sosialisasi Standar Teknis	0	0	0	0	0	0	0	0	0	0	0	0
Target Kum Orang/ Sukarelawan yg mengikuti Sosialisasi Standar Teknis	0	0	0	0	30	60	90	130	170	200	200	200

Jumlah Orang yang Mengikuti Sosialisasi Pengembangan Perumahan Baru dan Mekanisme Akses Perumahan KPR-FLPP

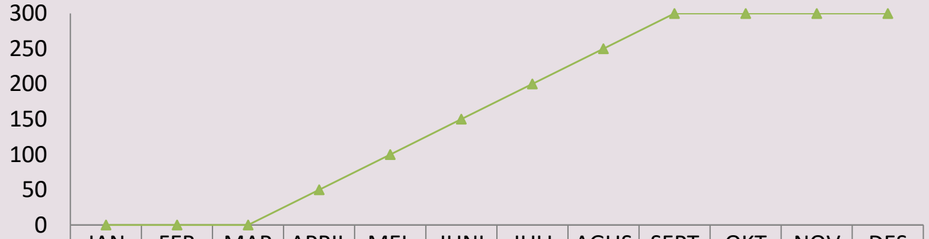

	JAN	FEB	MAR	APRIL	MEI	JUNI	JULI	AGUS	SEPT	OKT	NOV	DES
Real Orang yang Mengikuti Sosialisasi & Akses KPR-FLPP	0	0	0	0	0	0	0	0	0	0	0	0
Real Kum.Orang yang Mengikuti Sosialisasi & Akses KPR-FLPP	0	0	0	0	0	0	0	0	0	0	0	0
Target Kum Orang yang Mengikuti Sosialisasi & Akses KPR-FLPP	0	0	0	50	100	150	200	250	300	300	300	300

Kegiatan Pembangunan dan Rehabilitasi Rumah Korban Bencana atau Relokasi Program Provinsi

IK KEGIATAN/ SUB KEGIATAN	T.P 2025	REALISASI S.D JANUARI
Jumlah Unit Pembangunan dan Rehabilitasi Rumah Korban Bencana	**170 Unit**	
Jumlah Rumah Korban Bencana Provinsi yang Terehabilitasi	150 Unit (PK Bencana)	*Verval final,Rakortek dan Bimtek Demak, Wonosobo,Pemalang*
Jumlah Rumah bagi Korban Bencana Provinsi yang Terbangun	20 Unit (PB Bencana)	*Verval final, Rakortek dan Bimtek Kota Pekalongan*
Jumlah Unit Pembangunan Rumah yang terkena Relokasi Program Provinsi	**340 Unit**	
Jumlah Rumah Sederhana Sehat Layak Huni yang disediakan	240 Unit (PB Backlog)	***(Progres = 0,54%)*** → *(Note: verval final sudah dilakukan bulan Des 2024), Koordinasi persiapan penyedia RUSPIN; Rapat persiapan Omah Sekeng dg REI, Verval Omah Sekeng; Finalisasi RAB Omah Sekeng; Desk Kesesuaian Tata Ruang; Monev PB Perubahan*
Jumlah Rumah yang di Relokasi akibat Program Pemerintah	100 Unit (PB Relokasi)	*Verval final; Rakortek, Bimtek banjarnegara, salatiga*

PK BENCANA

	JAN	FEB	MAR	APRIL	MEI	JUNI	JULI	AGUS	SEPT	OKT	NOV	DES
Real PK Bencana	0	0	0	0	0	0	0	0	0	0	0	0
Real Kum. PK Bencana	0	0	0	0	0	0	0	0	0	0	0	0
Target Kum PK Bencana	0	0	0	0	21	43	65	78	89	108	125	150

PB BENCANA

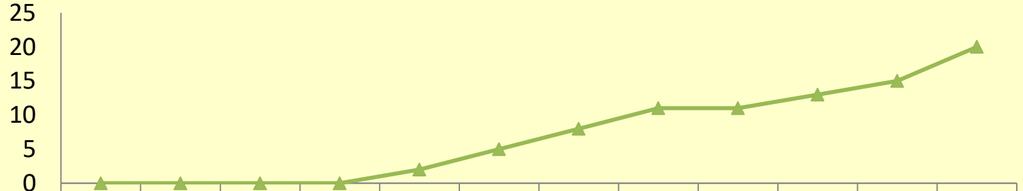

	JAN	FEB	MAR	APRIL	MEI	JUNI	JULI	AGUS	SEPT	OKT	NOV	DES
Real PB Bencana	0	0	0	0	0	0	0	0	0	0	0	0
Real Kum. PB Bencana	0	0	0	0	0	0	0	0	0	0	0	0
Target Kum PB Bencana	0	0	0	0	2	5	8	11	11	13	15	20

PB BACKLOG

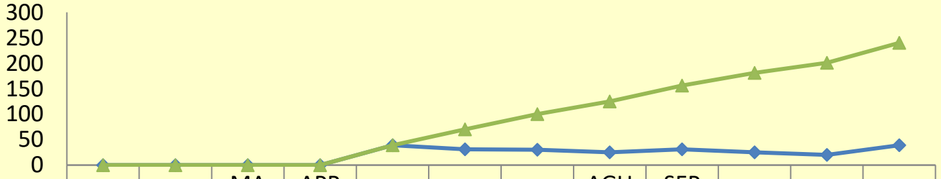

	JAN	FEB	MAR	APRIL	MEI	JUNI	JULI	AGUS	SEPT	OKT	NOV	DES
Real PB Backlog	0	0	0	0	0	0	0	0	0	0	0	0
Real Kum. PB Backlog	0	0	0	0	0	0	0	0	0	0	0	0
Target PB Backlog	0	0	0	0	39	31	30	25	31	25	20	39
Target Kum PB Backlog	0	0	0	0	39	70	100	125	156	181	201	240

PB RELOKASI

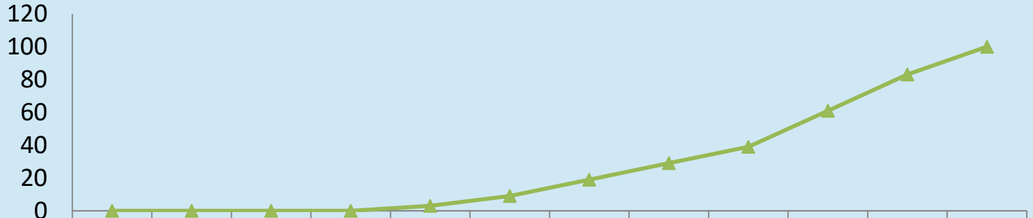

	JAN	FEB	MAR	APRIL	MEI	JUNI	JULI	AGUS	SEPT	OKT	NOV	DES
Real Relokasi PP	0	0	0	0	0	0	0	0	0	0	0	0
Real Kum.Relokasi PP	0	0	0	0	0	0	0	0	0	0	0	0
Target Kum Relokasi PP	0	0	0	0	3	9	19	29	39	61	83	100

BIDANG KAWASAN PERMUKIMAN

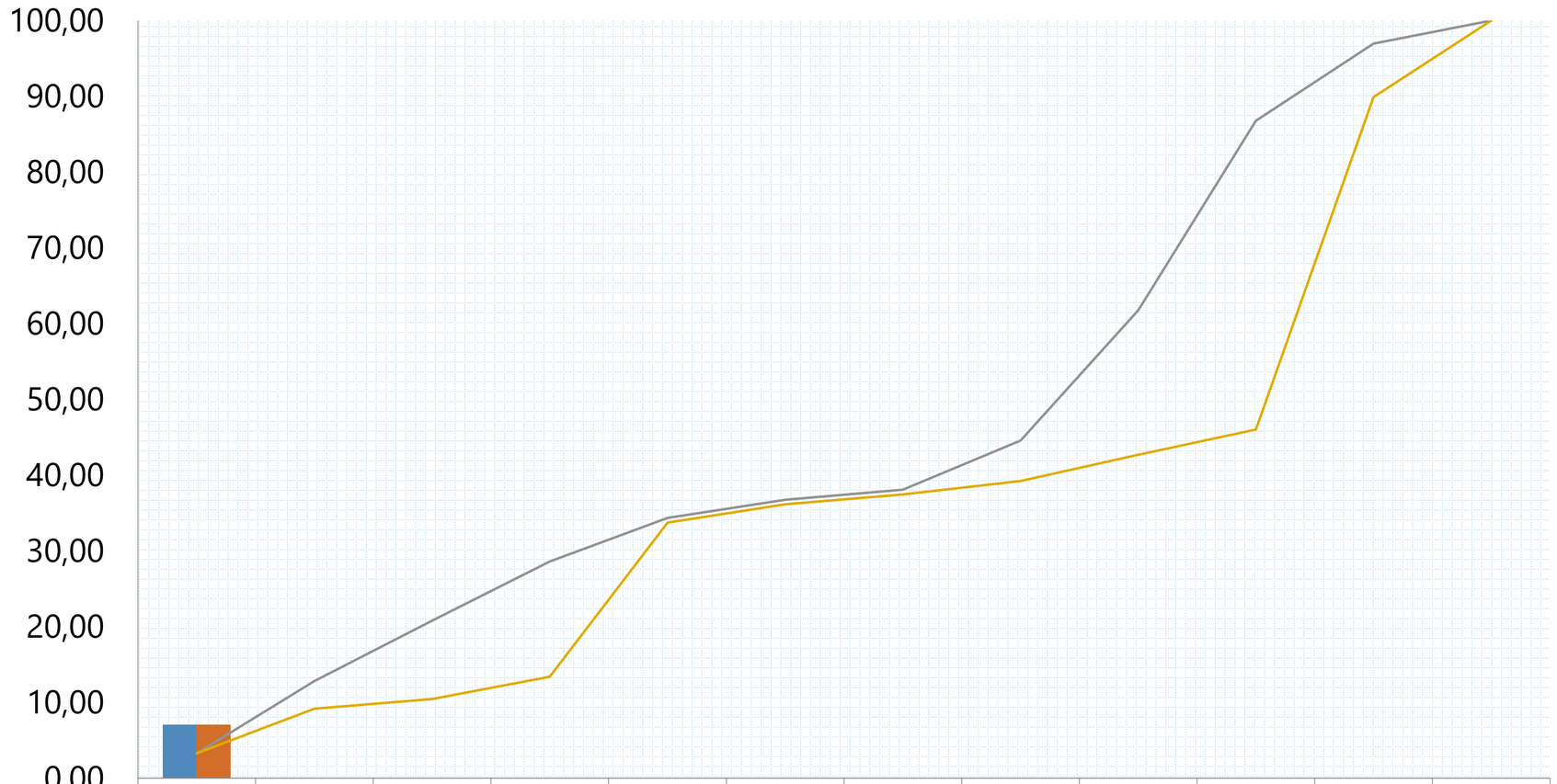

	JAN	FEB	MAR	APR	MEI	JUN	JUL	AGU	SEP	OKT	NOV	DES
RF MURNI	7,09											
RK MURNI	7,08											
TF MURNI	3,27	12,81	20,79	28,60	34,34	36,75	38,06	44,55	61,76	86,79	96,97	100
TK MURNI	3,27	9,16	10,44	13,38	33,73	36,15	37,46	39,22	42,67	46,02	89,91	100

	Jan	Feb (Prognosis)
Target Fisik	3,27	12,81
Target Keu	3,27	9,16
Real. Fisik	7,09	12,93
Real. Keu	7,08	9,06
Dev. Fisik	3,82	0,11
Dev. Keu	3,81	-0,10

BIDANG KAWASAN PERMUKIMAN

TOTAL ANGGARAN BIDANG = Rp. 3.285.000.000

PROGRAM	INDIKATOR KINERJA	TARGET 2025	REALISASI S.D JANUARI
PROGRAM KAWASAN PERMUKIMAN (Rp. 2.656.329.000,-)	% Penanganan kawasan permukiman kumuh	13,90%	35,87%
PROGRAM PENINGKATAN PSU (Rp. 1.575.411.000)	% PSU permukiman yang disediakan	60%	40 %

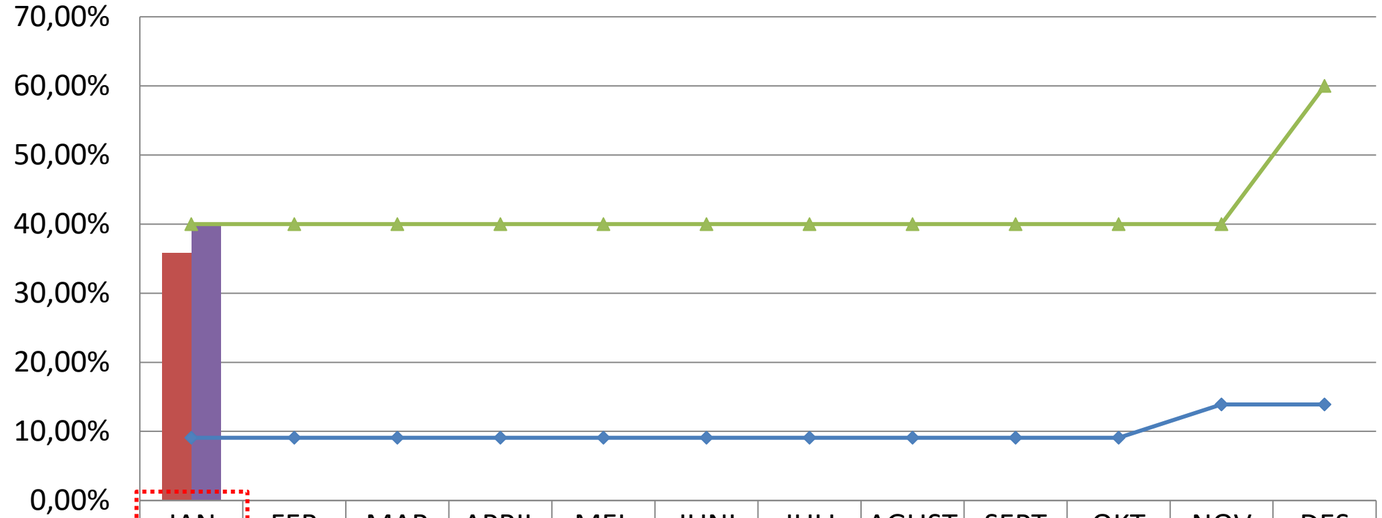

	JAN	FEB	MAR	APRIL	MEI	JUNI	JULI	AGUST	SEPT	OKT	NOV	DES
R. % Penanganan kawasan permukiman kumuh	35,87%	0,00%	0,00%	0,00%	0,00%	0,00%	0,00%	0,00%	0,00%	0,00%	0,00%	0,00%
R. % PSU permukiman yang disediakan	40,00%	0,00%	0,00%	0,00%	0,00%	0,00%	0,00%	0,00%	0,00%	0,00%	0,00%	0,00%
T. % Penanganan kawasan permukiman kumuh	9,08%	9,08%	9,08%	9,08%	9,08%	9,08%	9,08%	9,08%	9,08%	9,08%	13,90%	13,90%
T. % PSU permukiman yang disediakan	40,00%	40,00%	40,00%	40,00%	40,00%	40,00%	40,00%	40,00%	40,00%	40,00%	40,00%	60,00%

Catatan:
- ✓ Jenis IK Program **Proges Positif**
- ✓ Realisasi Mulai Januari memperhitungakan Realisasi Kinerja Tahun 2024
- ✓ Realisasi Bulan Januari merupakan Realisasi Akhir Tahun 2024
- ✓ % Penanganan kawasan permukiman kumuh akan diusulkan perubahan target pada saat proses PA 2025

PROGRAM KAWASAN PERMUKIMAN

Lanjutan ...

INDIKATOR KINERJA KEGIATAN & *SUB KEGIATAN*	T. 2025	REALISASI S.D JANUARI
Jumlah laporan penataan kawasan permukiman kumuh dengan luasan 10 sampai dengan di bawah 15 Ha yang telah disusun	3 Laporan	***Progres % = 0 %***
Jumlah Laporan Penyadaran Publik Pencegahan Tumbuh dan Berkembangnya Permukiman Kumuh	3 Laporan	
Jumlah laporan Pengendalian penataan kawasan permukiman kumuh dengan luasan 10 sampai dengan di bawah 15 Ha yang telah disusun	3 Laporan	***Progres = 21%*** - Proses Lelang Pelaksanaan Pemeliharaan Sistem Informasi Kawasan Permukiman - Proses lelang Studi Kawasan Permukiman Kumuh Wil I, II, III, IV, dan V
Jumlah Laporan Hasil Koordinasi dan Sinkronisasi Pengendalian Penataan Pemugaran/ Peremajaan Permukiman Kumuh	3 Laporan	
Jumlah luas kawasan permukiman kumuh dengan luas 10 sampai dengan di bawah 15 Ha yang dilakukan peningkatan kualitas	50 Ha	***Progres = 20%*** - Penyelenggaraan Lomba Hari Habitat Tahun 2025 - Perjalanan dinas verifikasi lapangan lomba Hari Habitat 2025 bersama tim juri dalam rangka penilaian
Luas Permukiman Kumuh Dengan Luas 10 (Sepuluh) Ha sampai dengan di Bawah 15 (Lima Belas) Ha yang Diremajakan/ Dipugar	50 Ha	
Jumlah Rumah Tidak Layak Huni dalam Kawasan Permukiman dengan Luas 10 (Sepuluh) Ha sampai dengan di Bawah 15 (Lima Belas) Ha yang Diperbaiki	584 Unit	***Progres = 2 %*** 'Persiapan pengusulan Bankeupemdes

PROGRAM PENINGKATAN PSU

INDIKATOR KINERJA KEGIATAN & *SUB KEGIATAN*	TARGET 2025	REALISASI JANUARI
Jumlah lokasi permukiman yang disediakan Prasarana, Sarana, dan Utilitas Umum	2 Laporan	***Progres = 0%***
Jumlah Lokasi Permukiman yang Disediakan Prasarana, Sarana, dan Utilitas Umum yang Menunjang Fungsi Permukiman	2 Lokasi	***Progres = 0%***
Jumlah Laporan Hasil Koordinasi dan Sinkronisasi Dalam Rangka Penyediaan Prasarana, Sarana, dan Utilitas Umum Permukiman	2 Laporan	***Progres = 0 %***

BIDANG PERTANAHAN

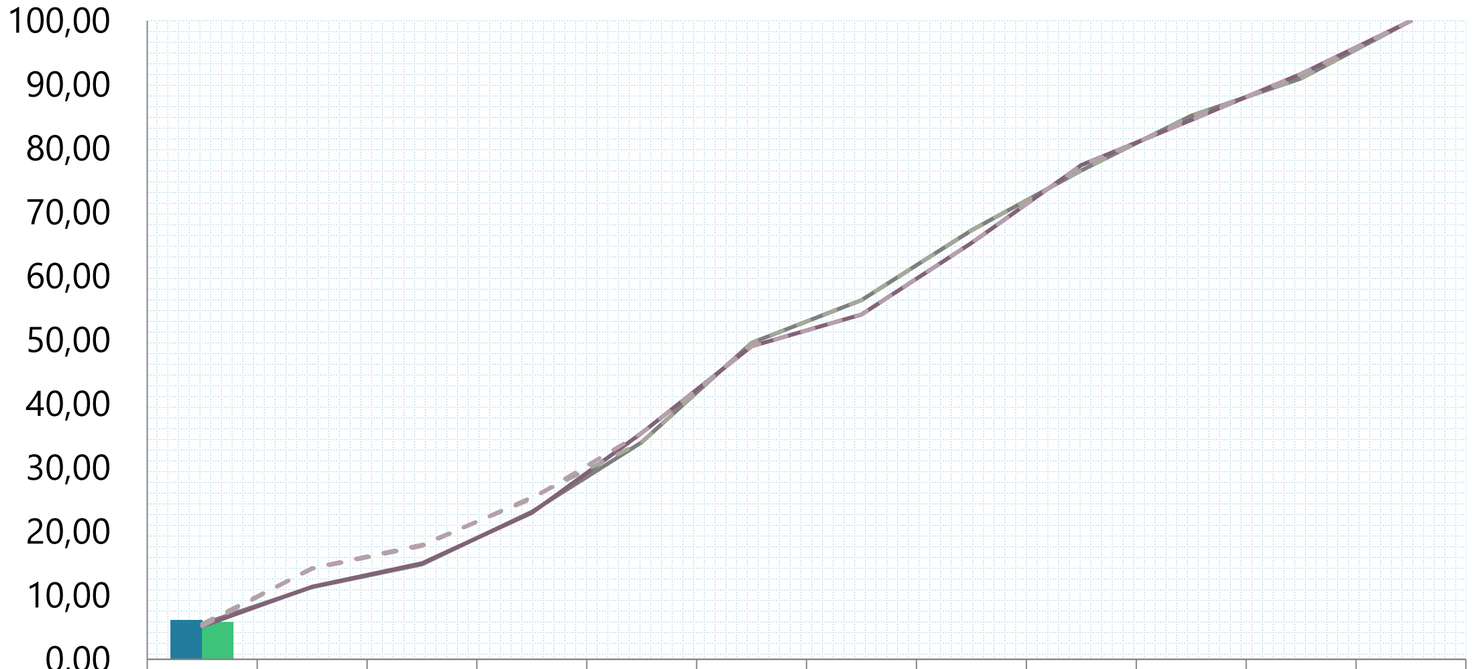

	JAN	FEB	MAR	APR	MEI	JUN	JUL	AGU	SEP	OKT	NOV	DES
RF MURNI	6,14											
RK MURNI	5,82											
TF MURNI	5,52	11,31	14,86	23,10	34,01	49,57	56,24	67,18	76,55	85,14	90,97	100
TK MURNI	5,19	11,38	15,03	22,92	35,43	49,03	54,01	65,19	77,39	84,44	91,69	100
TF PERCEPATAN	5,52	14,20	17,75	25,34	34,01	49,57	56,25	67,18	76,55	85,14	90,97	100
TK PERCEPATAN	5,19	14,28	17,93	25,17	35,43	49,03	54,01	65,19	77,40	84,44	91,70	100

	Jan	Feb (Prognosis)
Target Fisik	5,52	11,31
Target Keu	5,19	11,38
TF Percepatan	5,52	14,20
TK Percepatan	5,19	14,28
Real. Fisik	6,14	15,66
Real. Keu	5,82	15,43
Dev. Fisik	0,62	4,35
Dev. Keu	0,63	4,05
DF Percepatan	0,62	1,46
DK Percepatan	0,63	1,15

BIDANG PERTANAHAN

TOTAL ANGGARAN BIDANG = Rp. 1.475.000.000

	INDIKATOR KINERJA	TARGET 2025	REALISASI S.D JANUARI
PROGRAM PENGADAAN TANAH UNTUK KEPENTINGAN UMUM (Rp. 380.000.000)	Persentase fasilitasi penetapan lokasi *(Cat: Jenis IK Pengulangan)*	100%	100% *(Progres : 10 %)*
PROGRAM PENYELESAIAN SENGKETA TANAH GARAPAN (Rp. 570.000.000)	Persentase penyelesaian permasalahan pertanahan *(Cat: Jenis IK Pengulangan)*	100%	100 % *(Progres : 6,44%*
PROGRAM REDISTRIBUSI TANAH DAN GANTI KERUGIAN TANAH KELEBIHAN MAKSIMUM DAN TANAH ABSENTEE (Rp. 525.000.000)	% Persentase pelaksanaan reforma agraria *(Cat: Jenis IK Pengulangan)*	100%	100 % *(Progres : 8%)*

Catatan:
- ✓ RKO % Progres Kinerja beberapa masih kosong dikarenakan data belum di isi dr bidang

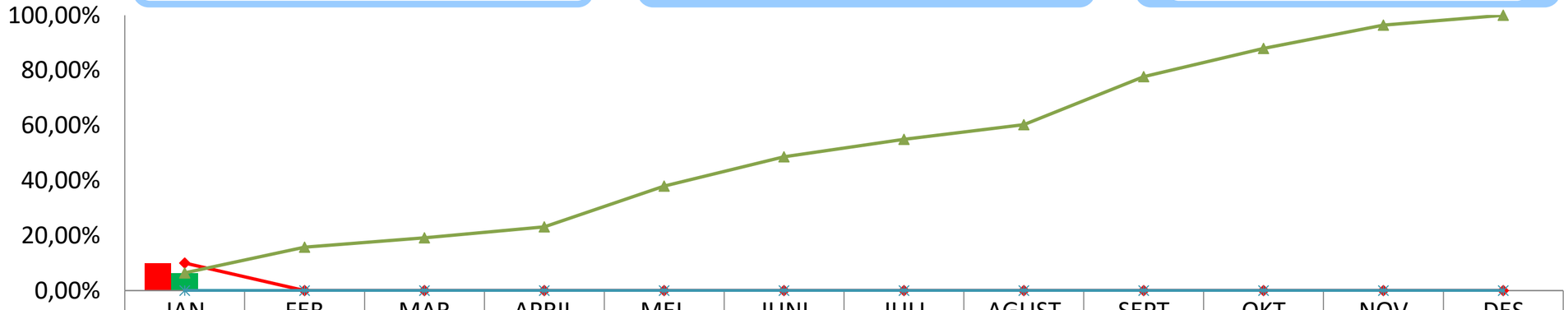

	JAN	FEB	MAR	APRIL	MEI	JUNI	JULI	AGUST	SEPT	OKT	NOV	DES
R. % Fasilitasi penetapan lokasi	10,00%	0,00%	0,00%	0,00%	0,00%	0,00%	0,00%	0,00%	0,00%	0,00%	0,00%	0,00%
R. % Penyelesaian permasalahan pertanahan	6,44%	0,00%	0,00%	0,00%	0,00%	0,00%	0,00%	0,00%	0,00%	0,00%	0,00%	0,00%
R. % Pelaksanaan penataan akses reforma agraria	0,00%	0,00%	0,00%	0,00%	0,00%	0,00%	0,00%	0,00%	0,00%	0,00%	0,00%	0,00%
T. % Fasilitasi penetapan lokasi	10,00%	0,00%	0,00%	0,00%	0,00%	0,00%	0,00%	0,00%	0,00%	0,00%	0,00%	0,00%
T. % Penyelesaian permasalahan pertanahan	6,44%	15,76%	19,19%	23,13%	37,98%	48,62%	54,94%	60,25%	77,69%	87,93%	96,39%	100,00%
T. % Pelaksanaan penataan akses reforma agraria	0,00%	0,00%	0,00%	0,00%	0,00%	0,00%	0,00%	0,00%	0,00%	0,00%	0,00%	0,00%

BIDANG PERTANAHAN

TOTAL ANGGARAN BIDANG = Rp. 1.589.289.000

PROGRAM PENGADAAN TANAH UNTUK KEPENTINGAN UMUM
(Rp. 380.000.000)

INDIKATOR KINERJA	TARGET 2025	REALISASI S.D JANUARI
Persentase fasilitasi penetapan lokasi *(Cat: Jenis IK Pengulangan)*	**100%**	**100%** ***(Progres : 10 %)***

INDIKATOR KINERJA KEG & SUB KEG	TARGET 2025	REALISASI S.D JANUARI
Jumlah dokumen penyelenggaraan penetapan lokasi pengadaan tanah untuk kepentingan umum	**1 Dokumen**	***Progres = 10%*** *- Pendampingan Pasca Penlok Pembangunan SUTT 150 kV Pedan-Solo Baru* *- Koordinasi Pelaksanaan KP Penambahan Lahan Jaringan Irigasi Jlantah* *- Koordinasi Pelaksanaan Sosialisasi Penambahan Lahan Jalan Tol Solo-Yogyakarta* *- Pendampingan Pasca Penlok Bendungan Kedunglanggar* *- Koordinasi Pelaksanaan Penambahan Lahan Jalan Tol Semarang-Demak* *- Rapat Tindak Lanjut Permohonan Pengadaan Tanah Jalan Tol Semarang-Demak*
Jumlah dokumen Pemberitahuan, Pendataan Awal lokasi, Konsultasi Publik Rencana Pembangunan dan Penetapan Lokasi Pengadaan Tanah untuk Kepentingan Umum	*5 Dokumen*	

PROGRAM PENYELESAIAN SENGKETA TANAH GARAPAN
(Rp. 570.000.000)

INDIKATOR KINERJA	TARGET 2025	REALISASI S.D JANUARI
Persentase penyelesaian permasalahan pertanahan *(Cat: Jenis IK Pengulangan)*	**100%**	**100 %** ***(Progres : 6,44%)***

INDIKATOR KINERJA KEG & SUB KEG	TARGET 2025	REALISASI S.D JANUARI
Jumlah dokumen Permasalahan Pertanahan yang difasilitasi	**3 Dokumen**	***Progres = 6,44%***
Jumlah Data Permasalahan Penataan Asset Reforma Agraria	*1 Dokumen*	***Progres = 14 %*** - Rangka Koordinasi Lokasi Pelaksanaan Sertifikasi LP2B di Kabupaten Blora - Koordinasi Rencana Pelaksanaan Sertifikasi LP2B di Kabupaten Semarang
Jumlah Data Sengketa, Konflik dan Perkara dalam 1 (Satu) Daerah Provinsi	*1 Dokumen*	***Progres = 5%*** - Koordinasi Permasalahan Pertanahan Guna Pembangunan Irigasi Jlantah di Kabupaten Karanganyar - Koordinasi Identifikasi Permasalahan Pertanahan di Kabupaten Grobogan.
Jumlah Berita Acara Hasil Mediasi Penyelesaian Kasus Sengketa dan Konflik Tanah Garapan dalam 1 (satu) Daerah Provinsi	*10 Dokumen*	***Progres = 3 %*** Mediasi Aduan Saudara Sukron Suroso terkait PDSK Tol Semarang-Demak Seksi 1 (Kaligawe-Sayung).

Lanjutan ...

PROGRAM REDISTRIBUSI TANAH DAN GANTI KERUGIAN TANAH KELEBIHAN MAKSIMUM DAN TANAH ABSENTEE
(Rp. 525.000.000)

INDIKATOR KINERJA	TARGET 2025	REALISASI S.D JANUARI
% Persentase pelaksanaan reforma agraria *(Cat: Jenis IK Pengulangan)*	100%	100 % *(Progres : 8%)*

INDIKATOR KINERJA KEG & SUB KEG	TARGET 2025	REALISASI S.D JANUARI
Jumlah Pelaksanaan Penataan Akses Reforma Agraria	**10 Lokasi**	**Progres % = Revisi perlu dilakukan reformulasi perhitungan**
Jumlah Dokumen Koordinasi Penetapan Redistribusi Tanah Objek Reforma Agraria Lintas Daerah Kabupaten/Kota	*22 Dokumen*	**Progres % = 8%** Koordinasi Pelaksanaan Reforma Agraria di Kab/Kota di Kab. Pemalang dan Kota Pekalongan
Jumlah Berita Acara Pelaksanaan Rapat Koordinasi Penataan Akses dalam rangka Reforma Agraria	*2 Dokumen*	**Progres % = Revisi perlu dilakukan reformulasi perhitungan**
Jumlah Dokumen Pelaksanaan Kegiatan Penataan Akses Reforma Agraria	*7 Dokumen*	**Progres % = Revisi perlu dilakukan reformulasi perhitungan** ✓Koordinasi serta Pemetaan Sosial Desa Reforma Agraria di Kab Brebes ✓Koordinasi serta Pemetaan Sosial Desa Reforma Agraria di Kab Magelang

BIDANG KETERPADUAN PKP

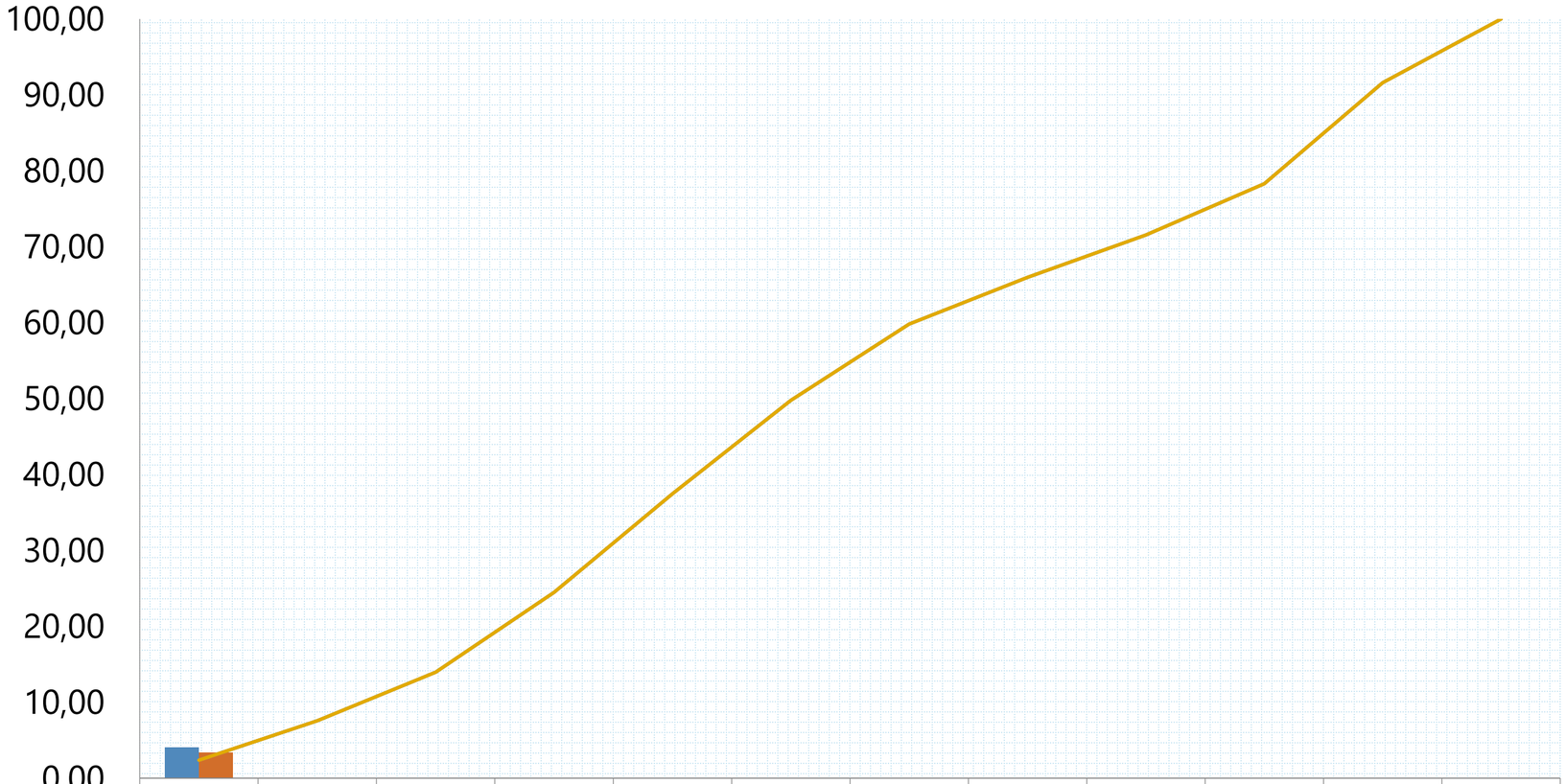

	JAN	FEB	MAR	APR	MEI	JUN	JUL	AGU	SEP	OKT	NOV	DES
RF MURNI	4,04											
RK MURNI	3,35											
TF MURNI	2,38	7,57	13,96	24,47	37,45	49,76	59,82	65,98	71,56	78,30	91,60	100
TK MURNI	2,38	7,57	13,96	24,47	37,45	49,76	59,82	65,98	71,56	78,29	91,60	100

	Jan	Feb (Prognosis)
Target Fisik	8,75	17,87
Target Keu	8,75	17,87
Real. Fisik	11,46	18,68
Real. Keu	10,99	18,68
Dev. Fisik	2,71	0,81
Dev. Keu	2,24	0,81

BIDANG KETERPADUAN PKP

TOTAL ANGGARAN BIDANG = Rp. 1.160.000.000

	INDIKATOR KINERJA	TARGET 2025	REALISASI s.d JANUARI
PROGRAM PENINGKATAN PELAYANAN SERTIFIKASI, KUALIFIKASI, KLASIFIKASI, DAN REGISTRASI BIDANG PERUMAHAN DAN KAWASAN PERMUKIMAN (Rp. 200.000.000,-)	% Persentase pelayanan sertifikasi, kualifikasi, klasifikasi, dan registrasi bidang perumahan dan kawasan permukiman	100%	100 % *(Progress : 4%)*
PROGRAM KAWASAN PERMUKIMAN (Rp. 960.000.000,-)	% Ketersediaan kebijakan, data, dan evaluasi kinerja perumahan rakyat dan kawasn permukiman	100%	100 % *(Progress : 2%*

*(Catatan: Jenis IK Program **Pengulangan**)*

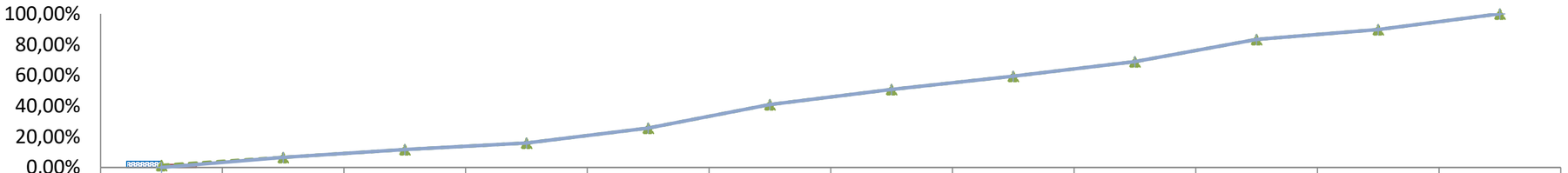

	JAN	FEB	MAR	APRIL	MEI	JUNI	JULI	AGUST	SEPT	OKT	NOV	DES
R. Progres % pelayanan sertifikasi, kualifikasi, klasifikasi, dan registrasi bidang perumahan dan kawasan permukiman	4,00%	0,00%	0,00%	0,00%	0,00%	0,00%	0,00%	0,00%	0,00%	0,00%	0,00%	0,00%
R. Progres % ketersediaan kebijakan strategi, data, dan evaluasi bidang perumahan dan kawasan permukiman	2,00%	0,00%	0,00%	0,00%	0,00%	0,00%	0,00%	0,00%	0,00%	0,00%	0,00%	0,00%
T. Progres % pelayanan sertifikasi, kualifikasi, klasifikasi, dan registrasi bidang perumahan dan kawasan permukiman	1,35%	6,54%	11,71%	15,91%	25,59%	40,89%	50,71%	59,39%	68,85%	83,32%	89,71%	100,00%
T. Progres % ketersediaan kebijakan strategi, data, dan evaluasi bidang perumahan dan kawasan permukiman	0,00%	6,54%	11,71%	15,91%	25,59%	40,89%	50,71%	59,39%	68,85%	83,32%	89,71%	100,00%

INDIKATOR KINERJA KEGIATAN	TARGET 2025	REALISASI S.D JANUARI
Jumlah Dokumen Sertifikasi dan Registrasi	1 Dokumen	**Progres 4%:** *Coaching Clinic SP2 di Purbalingga; Sosialisasi Pelaksanaan SRP2 dan Penerbitan SP2 di Jateng & Koordinasi dengan Asosiasi terkait penerbitan SP2*
Jumlah dokumen evaluasi kinerja Bidang PKP yang tersedia	1 Dokumen	**Progres 3%:** Koordinasi dengan PLTU untuk rencana pembinaan terhadap BUMDes; Koordinasi untuk Persiapan Pelaksanaan Kegiatan TA 2025 & Honor Tenaga Pendukung
Jumlah dokumen kebijakan dan strategi Bidang PKP yang tersedia	2 Dokumen	**Progres 1 %:** *Rapat Pembahasan Jakstra & Penyiapan Rencana Kerja Pokja dan Forum PKP Tahun 2025*
Jumlah dokumen pengelolaan data dan publikasi Bidang PKP yang tersedia	2 Dokumen	**Progres 2 %:** Evaluasi Data Capaian Tahun 2024 & Maintainance Website dan Publikasi Berita

PELAPORAN PROGRES
PENGADAAN BARANG/JASA

PAGU RUP DINAS

PAGU RUP DINAS
BERDASARKAN CARA PENGADAAN

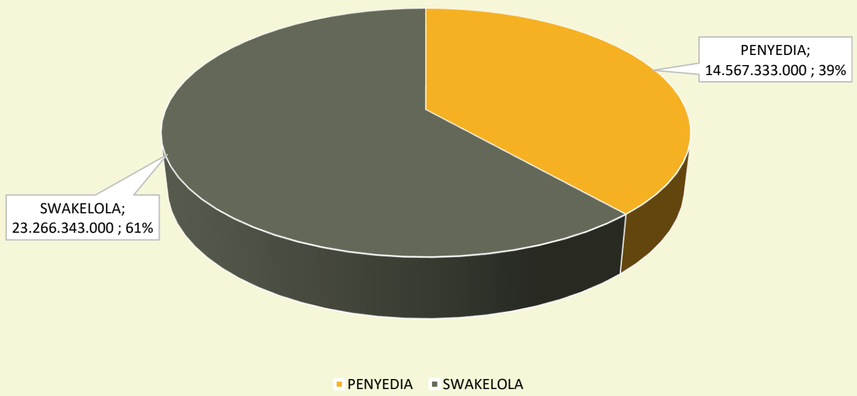

CARA PENGADAAN	PAGU	%
PENYEDIA	14.567.333.000	38,5%
SWAKELOLA	23.266.343.000	61,5%
TOTAL	**37.833.676.000**	**100%**

Note: Pagu RUP diluar gaji dan tunjangan

BIDANG	RUP SWAKELOLA	RUP PENYEDIA	TOTAL RUP
KAWASAN	559.801.000	2.725.199.000	3.285.000.000
SEKRETARIAT	1.982.128.000	4.641.548.000	6.623.676.000
PERUMAHAN	19.246.932.000	6.043.068.000	25.290.000.000
PERTANAHAN	1.012.998.000	462.002.000	1.475.000.000
KETERPADUAN	464.484.000	695.516.000	1.160.000.000
TOTAL	**23.266.343.000**	**14.567.333.000**	**37.833.676.000**

PAGU RUP PENYEDIA
BERDASARKAN CARA PENGADAAN

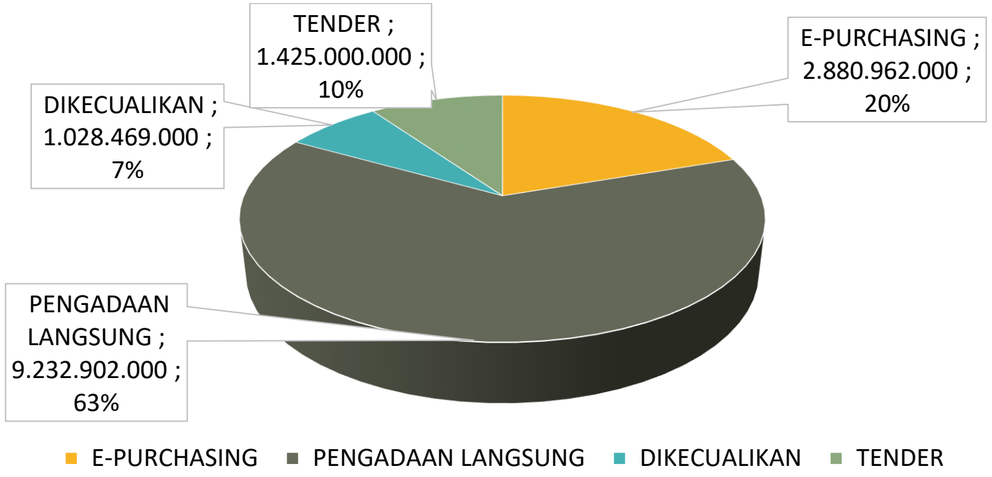

CARA PENGADAAN	PAGU	%
E-PURCHASING	2.880.962.000	19,8%
PENGADAAN LANGSUNG	9.232.902.000	63,4%
DIKECUALIKAN	1.028.469.000	7,1%
TENDER	1.425.000.000	9,8%
TOTAL	**14.567.333.000**	**100%**

BIDANG	E-PURCHASING	PL	DIKECUALIKAN	TENDER	TOTAL PAGU PENYEDIA
KAWASAN	185.246.000	1.106.915.000	8.038.000	1.425.000.000	2.725.199.000
SEKRETARIAT	1.890.201.000	1.901.435.000	849.912.000	-	4.641.548.000
PERUMAHAN	415.913.000	5.532.289.000	94.866.000	-	6.043.068.000
PERTANAHAN	100.646.000	296.039.000	65.317.000	-	462.002.000
KETERPADUAN	288.956.000	396.224.000	10.336.000		695.516.000
TOTAL	**2.880.962.000**	**9.232.902.000**	**1.028.469.000**	**1.425.000.000**	**14.567.333.000**

1. INDEX PBJ E-PURCHASING

PAGU RUP E-PURCHASING	**2.880.962.000**
REALISASI E-PURCHASING	**1.028.698.305**
INDEX	**35,71%**

Sumber: Aplikasi Simonbaja, status: 07 Februari 2025

REALISASI BELANJA E-PURCHASING

BIDANG	PAGU RUP E-PURCHASING	E-PURCHASING		TOTAL REALISASI	% REALISASI
		REALISASI BLANGKON (yg sudah terbayar)	REALISASI E-KATALOG		
KAWASAN	185.246.000	82.721.000		82.721.000	44,65%
SEKRETARIAT	1.890.201.000	56.256.625	846.868.000	903.124.625	47,78%
PERUMAHAN	415.913.000	11.723.680		11.723.680	2,82%
PERTANAHAN	100.646.000	17.166.000		17.166.000	17,06%
KETERPADUAN	288.956.000	13.963.000		13.963.000	4,83%
TOTAL	**2.880.962.000**	**181.830.305**	**846.868.000**	**1.028.698.305**	**35,71%**

Note: belanja e-purchasing dilakukan melalui aplikasi e-katalog dan blangkon.

TRANSAKSI BLANGKON JATENG

PAGU RUP Belanja Barang & Jasa ≤ 200 Juta Rupiah	7.198.531.000
Target Stranas PK	2.159.559.300
TRANSAKSI BLANGKON	264.599.805
INDEX	**3,676%**

Target Strategi Nasional Pencegahan Korupsi (Stranas PK), transaksi Blangkon Jateng minimal 30% dari total RUP dengan paket s/d 200 juta.

REKAP BELANJA E-KATALOG

No	Kode RUP	Nama Paket	Pagu RUP	Nilai Kontrak	Kontrak	Status Paket
1	53980570	Pengadaan Jasa Tenaga Pramusaji	100.000.000	99.960.000	23/12/2024	Kontrak
2	53980571	Pengadaan Jasa Tenaga Supir	100.000.000	99.984.000	23/12/2024	Kontrak
3	53980569	Pengadaan Jasa Tenaga Kebersihan Kantor Disperakim Prov. Jateng (Gedung-2)	55.000.000	55.000.000	23/12/2024	Paket Selesai
4	53980568	Jasa Tenaga Kebersihan Kantor Disperkim Prov. Jateng (Gedung-1)	226.922.000	226.908.000	23/12/2024	Paket Selesai
5	53980567	Pengadaan Jasa Keamanan	565.000.000	564.960.000	23/12/2024	Paket Selesai
		TOTAL	**1.046.922.000**	**1.046.812.000**		

2. INDEX PBJ NON TENDERING (PL & DIKECUALIKAN)

REALISASI PAKET NON TENDERING (PL & DIKECUALIKAN)

PAGU RUP NON TENDER	**10.261.371.000**
REALISASI NON TENDER	**240.519.538**
INDEX	**2,34%**

Status: 07 Februari 2025

BIDANG	PAGU NON TENDERING (PL + DIKECUALIKAN)	REALISASI PAKET TRANSAKSIONAL	REALISASI PENCATATAN	TOTAL REALISASI	% REALISASI
KAWASAN	1.114.953.000	0	25.515.260	25.515.260	2,29%
SEKRETARIAT	2.751.347.000	0	129.588.850	129.588.850	4,71%
PERUMAHAN	5.627.155.000	0	72.464.998	72.464.998	1,29%
PERTANAHAN	361.356.000	0	8.768.590	8.768.590	2,43%
KETERPADUAN	406.560.000	0	4.181.840	4.181.840	1,03%
TOTAL	**10.261.371.000**	**0**	**240.519.538**	**240.519.538**	**2,34%**

Note:

1. Paket Pengadaan Langsung (Pencatatan): Honor NoN ASN, Honor Tenaga Fasilitator Lapangan (TFL), Pemeliharaan Gedung, Pemeliharaan Kendaraan Eselon II, Pemeliharaan Komputer, Laptop dan Printer, Pemeliharaan Mebelair, Pemeliharaan Alat Pendingin/AC, Pemeliharaan Genset, Pemeliharaan Kendaraan Operasional Dinas, Sewa Tempat Stand Pameran, Jasa Tenaga Penjaga Pameran PRPP, Pengadaan Buku Peraturan, Jasa Tenaga Instruktur Senam.
2. Paket Dikecualikan (Pencatatan): BPJS Non ASN, Belanja Tagihan Listrik, Belanja Tagihan Air, Belanja Tagihan Telepon, BBM Kendaraan Operasional Dinas (umpeg), BBM Genset, Langganan Surat Kabar/Majalah, Alat/Bahan untuk Kegiatan Kantor - Benda Pos.
3. Paket Pengadaan Langsung Transaksional : realisasi tercatat secara otomatis ketika sudah terkontrak di LPSE.

REKAP PAKET PENGADAAN LANGSUNG KONTRAKTUAL

No	Kode Non Tender	Nama Paket	PAGU	NILAI KONTRAK	BIDANG	TANGGAL KONTRAK	MASA KONTRAK	PROGRES PBJ JANUARI
1		Pemeliharaan Sistem Informasi Kawasan Permukiman	40.000.000		KAWASAN			
2		Studi Kawasan Permukiman Kumuh Eks Karesidenan Surakarta (Wilayah V)	100.000.000		KAWASAN			Upload Dokumen Penawaran dan Pembukaan Dokumen Penawaran
3		Studi Kawasan Permukiman Kumuh Eks Karesidenan Pekalongan (Wilayah IV)	100.000.000		KAWASAN			Upload Dokumen Penawaran dan Pembukaan Dokumen Penawaran
4		Studi Kawasan Permukiman Kumuh Eks Karesidenan Semarang (Wilayah III)	100.000.000		KAWASAN			Upload Dokumen Penawaran; Pembukaan Dokumen Penawaran; Evaluasi Penawaran
5		Studi Kawasan Permukiman Kumuh Eks Karesidenan Kedu (Wilayah II)	100.000.000		KAWASAN			Upload Dokumen Penawaran dan Pembukaan Dokumen Penawaran
6		Studi Kawasan Permukiman Kumuh Eks Karesidenan Banyumas (Wilayah I)	100.000.000		KAWASAN			Upload Dokumen Penawaran dan Pembukaan Dokumen Penawaran
7		Penyusunan DED/Perencanaan Penyediaan Prasarana dan Sarana Permukiman Kabupaten Karanganyar	35.000.000		KAWASAN			
8		Pengawasan/Supervisi Penyediaan Prasarana dan Sarana Permukiman	35.000.000		KAWASAN			
9		Pengawasan (Supervisi) Pekerjaan Hadiah Bagi Pemenang Lomba Hari Habitat (Berupa Perbaikan dan Pembangunan Konstruksi Prasarana dan Sarana) (untuk pengawasan di 3 kab/kota)	90.000.000		KAWASAN			
10		Penyusunan DED/Perencanaan Pekerjaan Hadiah Bagi Pemenang Lomba Hari Habitat (Berupa Perbaikan dan Pembangunan Konstruksi Prasarana dan Sarana) (untuk di 3 kab/kota)	100.000.000		KAWASAN			

REKAP PAKET PENGADAAN LANGSUNG KONTRAKTUAL

…Lanjutan

No	Kode Non Tender	Nama Paket	PAGU	NILAI KONTRAK	BIDANG	TANGGAL KONTRAK	MASA KONTRAK	PROGRES PBJ
11		Jasa Konsultansi - Kajian Strategis Penataan Kawasan Permukiman	100.000.000		SEKRETARIAT			
12		Pemeliharaan Rutin/Berkala Gedung-2 Disperakim Prov. Jateng	40.000.000		SEKRETARIAT			
13		Pemeliharaan Rutin/Berkala Gedung-1 Disperakim Prov.Jateng (Perbaikan Interior & Lantai)	80.000.000		SEKRETARIAT			
14		Pemeliharaan Rutin/Berkala Gedung-1 Disperakim Prov. Jateng (Pekerjaan Pengecatan, Plitur, Paving, Sanitasi, Plafon, Plesteran dan Atap)	160.000.000		SEKRETARIAT			
15		Jasa Konsultansi - Pemeliharaan / maintenance Sistem Informasi Perencanaan dan Pengendalian Perumahan, Kawasan Permukiman dan Pertanahan	60.000.000		SEKRETARIAT			
16		Swadaya - Belanja Jasa Konsultansi Berorientasi Layanan - Jasa Survey Banjarnegara	97.500.000		PERUMAHAN			
17		Swadaya - Belanja Jasa Konsultansi Berorientasi Layanan - Jasa Survey Batang	97.500.000		PERUMAHAN			
18		Swadaya - Belanja Jasa Konsultansi Berorientasi Layanan - Jasa Survey Boyolali	97.500.000		PERUMAHAN			
19		Swadaya - Belanja Jasa Konsultansi Berorientasi Layanan - Jasa Survey Cilacap	97.500.000		PERUMAHAN			
20		Swadaya - Belanja Jasa Konsultansi Berorientasi Layanan - Jasa Survey Jepara	97.500.000		PERUMAHAN			

REKAP PAKET PENGADAAN LANGSUNG KONTRAKTUAL

…Lanjutan

No	Kode Non Tender	Nama Paket	PAGU	NILAI KONTRAK	BIDANG	TANGGAL KONTRAK	MASA KONTRAK	PROGRES PBJ
21		Swadaya - Belanja Jasa Konsultansi Berorientasi Layanan - Jasa Survey Karanganyar	97.500.000		PERUMAHAN			
22		Swadaya - Belanja Jasa Konsultansi Berorientasi Layanan - Jasa Survey Kudus	97.500.000		PERUMAHAN			
23		Swadaya - Belanja Jasa Konsultansi Berorientasi Layanan - Jasa Survey Pekalongan	97.500.000		PERUMAHAN			
24		Swadaya - Belanja Jasa Konsultansi Berorientasi Layanan - Jasa Survey Pemalang	97.500.000		PERUMAHAN			
25		Swadaya - Belanja Jasa Konsultansi Berorientasi Layanan - Jasa Survey Purworejo	97.500.000		PERUMAHAN			
26		Swadaya - Belanja Jasa Konsultansi Berorientasi Layanan - Jasa Survey Klaten	97.500.000		PERUMAHAN			
27		Swadaya - Belanja Jasa Konsultansi Berorientasi Layanan - Jasa Survey Kab Semarang	97.500.000		PERUMAHAN			
28		Swadaya - Belanja Jasa Konsultansi Berorientasi Layanan - Jasa Survey Sukoharjo	97.500.000		PERUMAHAN			
29		Swadaya - Belanja Jasa Konsultansi Berorientasi Layanan - Jasa Survey Temanggung	97.500.000		PERUMAHAN			
30		Swadaya - Belanja Jasa Konsultansi Berorientasi Layanan - Jasa Survey Wonosobo	97.500.000		PERUMAHAN			

REKAP PAKET PENGADAAN LANGSUNG KONTRAKTUAL

…Lanjutan

No	Kode Non Tender	Nama Paket	PAGU	NILAI KONTRAK	BIDANG	TANGGAL KONTRAK	MASA KONTRAK	PROGRES PBJ
31		Swadaya - Belanja Jasa Konsultansi Berorientasi Layanan - Profiling Data RTLH	95.000.000		PERUMAHAN			
32		Swadaya - Belanja Jasa Konsultansi Berorientasi Layanan - Jasa Survey Banyumas	97.500.000		PERUMAHAN			
33		Swadaya - Belanja Jasa Konsultansi Berorientasi Layanan - Jasa Survey Blora	97.500.000		PERUMAHAN			
34		Swadaya - Belanja Jasa Konsultansi Berorientasi Layanan - Jasa Survey Brebes	97.500.000		PERUMAHAN			
35		Swadaya - Belanja Jasa Konsultansi Berorientasi Layanan - Jasa Survey Demak	97.500.000		PERUMAHAN			
36		Swadaya - Belanja Jasa Konsultansi Berorientasi Layanan - Jasa Survey Grobogan	97.500.000		PERUMAHAN			
37		Swadaya - Belanja Jasa Konsultansi Berorientasi Layanan - Jasa Survey Kebumen	97.500.000		PERUMAHAN			
38		Swadaya - Belanja Jasa Konsultansi Berorientasi Layanan - Jasa Survey Kudus	97.500.000		PERUMAHAN			
39		Swadaya - Belanja Jasa Konsultansi Berorientasi Layanan - Jasa Survey Pati	97.500.000		PERUMAHAN			
40		Swadaya - Belanja Jasa Konsultansi Berorientasi Layanan - Jasa Survey Purbalingga	97.500.000		PERUMAHAN			

REKAP PAKET PENGADAAN LANGSUNG KONTRAKTUAL

…Lanjutan

No	Kode Non Tender	Nama Paket	PAGU	NILAI KONTRAK	BIDANG	TANGGAL KONTRAK	MASA KONTRAK	PROGRES PBJ
41		Swadaya - Belanja Jasa Konsultansi Berorientasi Layanan - Jasa Survey Rembang	97.500.000		PERUMAHAN			
42		Swadaya - Belanja Jasa Konsultansi Berorientasi Layanan - Jasa Survey Kendal	97.500.000		PERUMAHAN			
43		Swadaya - Belanja Jasa Konsultansi Berorientasi Layanan - Jasa Survey Sragen	97.500.000		PERUMAHAN			
44		Swadaya - Belanja Jasa Konsultansi Berorientasi Layanan - Jasa Survey Tegal	97.500.000		PERUMAHAN			
45		Swadaya - Belanja Jasa Konsultansi Berorientasi Layanan - Jasa Survey Wonogiri	97.500.000		PERUMAHAN			
46		Swadaya - Belanja Jasa Konsultansi Berorientasi Layanan - Jasa Survey Kota Semarang	97.500.000		PERUMAHAN			
47		Jasa Konsultansi Mediasi Penyelesaian Kasus Sengketa dan Konflik Tanah Garapan dalam 1 (satu) Daerah Provinsi	50.000.000		PERTANAHAN			
48		Belanja Modal Aset Tidak Berwujud-Software-Updating dan maintanance Aplikasi Sikunang	20.000.000		PERTANAHAN			
49		Belanja Jasa Konsultansi Non Konstruksi - Konsultan Penyusunan Review Perda RP3KP Provinsi Jawa Tengah	100.000.000		KETERPADUAN			
50		Belanja Jasa Konsultansi Non Konstruksi - Konsultan Individual Penyusunan Kebijakan dan Strategi Urusan PKP dan Pertanahan	60.000.000		KETERPADUAN			

3. INDEX PBJ TENDER

REKAP PAKET TENDER

No	Kode Tender	Nama Paket	Metode	Pagu	Nilai Kontrak	Tgl Kontrak	Masa Kontrak	PROGRES PBJ
1		Hibah Penyediaan Prasarana dan Sarana Permukiman	Tender	225.000.000				
2		Hadiah Bagi Pemenang Lomba Hari Habitat (Berupa Perbaikan dan Pembangunan Konstruksi Prasarana dan Sarana) Juara 3	Tender	300.000.000				
3		Hadiah Bagi Pemenang Lomba Hari Habitat (Berupa Perbaikan dan Pembangunan Konstruksi Prasarana dan Sarana) Juara 2	Tender	400.000.000				
4		Hadiah Bagi Pemenang Lomba Hari Habitat (Berupa Perbaikan dan Pembangunan Konstruksi Prasarana dan Sarana) Juara 1	Tender	500.000.000				
		TOTAL		**1.425.000.000**				

Pengisian menu pada e-kontrak, harus sampai dengan tahap selesai untuk dapat diperhitungkan sebagai pencapaian indikator e-kontrak.

PAGU RUP TENDER	1.425.000.000
REALISASI TENDER	**0**
INDEX TENDER	**0**

4. INDEX SWAKELOLA

REALISASI PAKET SWAKELOLA

PAGU RUP SWAKELOLA	**23.266.343.000**
REALISASI SWAKELOLA	**291.298.853**
INDEX	**1,25%**

Status : 07 Februari 2025

BIDANG	PAGU	REALISASI PENCATATAN SWAKELOLA	% REALISASI
KAWASAN	559.801.000	125.282.072	22,38%
SEKRETARIAT	1.982.128.000	35.315.000	1,78%
PERUMAHAN	19.246.932.000	65.755.781	0,34%
PERTANAHAN	1.012.998.000	60.060.000	5,93%
KETERPADUAN	464.484.000	4.886.000	1,05%
TOTAL	**23.266.343.000**	**291.298.853**	**1,25%**

Contoh paket Swakelola:

- Belanja Perjalanan Dinas,
- Honorarium Narasumber Moderator,
- Bansos PB/PK.

5. INDEX KOMITMEN PDN (PBJ)

REALISASI KOMITMEN PDN (SIMONBAJA)

BIDANG	PAGU	REALISASI TENDER	REALISASI NON TENDER TRANSAKSIONAL	REALISASI NON TENDER PENCATATAN	REALISASI E-PURCHASING	TOTAL REALISASI	% REALISASI
KAWASAN	2.725.199.000	0	-	25.515.260	82.721.000	108.236.260	3,97%
SEKRETARIAT	4.641.548.000	0	-	129.588.850	903.124.625	1.032.713.475	22,25%
PERUMAHAN	6.043.068.000	0	-	72.464.998	11.723.680	84.188.678	1,39%
PERTANAHAN	462.002.000	0	-	8.768.590	17.166.000	25.934.590	5,61%
KETERPADUAN	695.516.000	0	-	4.181.840	13.963.000	18.144.840	2,61%
TOTAL	**14.567.333.000**	**0**	**0**	**240.519.538**	**1.028.698.305**	**1.269.217.843**	**8,71%**

PAGU RUP TAGGING PDN	**14.567.333.000**
REALISASI PDN	**1.269.217.843**
INDEX	**8,71%**

Contoh paket Swakelola:
- Belanja Perjalanan Dinas,
- Honorarium Narasumber Moderator,
- Bansos PB/PK.

PELAPORAN PELAYANAN INFORMASI PUBLIK DAN SOSIAL MEDIA

REKAP KANAL ADUAN LAPORGUB

Jenis Aduan Bulan Januari :

1. Informasi Bantuan Rtlh (Rumah Tidak Layak Huni) / Bedah Rumah
2. Permohonan Informasi Program Rumah Subsidi

Status Aduan : Selesai

	Jan	Feb	Mar	Apr	May	Jun	Jul	Aug	Sep	Oct	Nov	Dec
SMS LaporGub	0											
Mobile	1											
Website	1											
Hotline	0											
Twitter	0											
Instagram	0											
Facebook	0											
Youtube	0											
Whatsapp	0											
	2											

KONTEN MEDIA SOSIAL



	Jan	Feb	Mar	Apr	May	Jun	Jul	Aug	Sep	Oct	Nov	Dec
Instagram	34											
Twitter	34											
Youtube	6											

KONTEN BERITA WEB DINAS



	Jan	Feb	Mar	Apr	May	Jun	Jul	Aug	Sep	Oct	Nov	Dec
Sekretariat	18											
Perumahan	1											
Kawasan	3											
Keterpaduan	3											
Pertanahan	0											

Laporan Akumulatif Followers & Subscribers Medsos



	Jan	Feb	Mar	Apr	May	Jun	Jul	Aug	Sep	Oct	Nov	Dec
Instagram	3677											
Twitter	3350											
Youtube	575											

PERSENTASE HASIL SURVEY KEPUASAN WEBSITE

	Jan	Feb	Mar	Apr	Mei	Jun	Jul	Ags	Sept	Okt	Nov	Des
Sangat Informatif	274											
Cukup Informatif	116											
Kurang Informatif	67											
Surveyor	**407**											

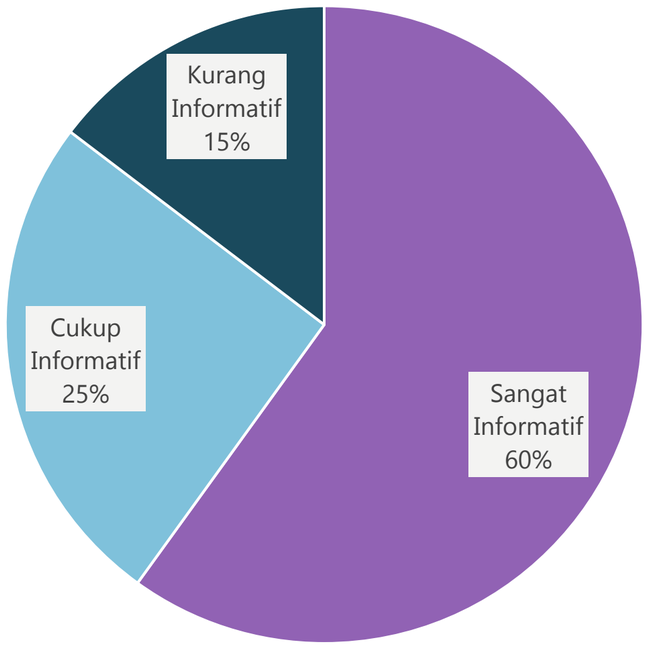

JUMLAH AKUMULATIF PENGUNJUNG WEBSITE 267.286 pengunjung

JUMLAH PENGUNJUNG WEBSITE BULAN INI: 217 pengunjung

PENEKANAN

1. Menindaklanjuti hasil identifikasi risiko disperakim tahun 2026 bersama inspektorat Prov.Jateng pada Rabu, 22 Januari 2025, maka para **Unit Pemilik Risiko untuk segera menyusun matrik identifikasi Risiko 2026 paling lambat minggu ke-III bulan Februari 2025.**
2. Menindaklanjuti Surat Edaran Sekda Prov.Jateng Nomor : 005/000/202 tanggal 5 februari 2024 perihal Desk II penyampaian Data dukung LPPD pada Rabu 12 Feb 2025 , **maka bidang dan sekretariat diharap segera melengkapi data dukung IKK sesuai format paling lambat 11 Feb 2025.**
3. Dalam rangka Pencermatan Bahan Penyusunan Rancangan Awal Renja Disperakim Prov. Jawa Tengah Tahun 2026, **akan dilaksanakan Desk Pencermatan Usulan 2026 pada Rabu-Kamis, 12-13 Februari 2024**. Dimohon hadir sesuai undangan dengan membawa/menyiapkan data dukung sebagaimana tercantum dalam nota dinas.

BIDANG	HARI/TANGGAL	JAM
Keterpaduan PKP	Rabu, 12 Februari 2025	08.00-09.30
Perumahan	Rabu, 12 Februari 2025	09.30-12.00
Pertanahan	Rabu, 12 Februari 2025	13.00-15.00
Kawasan Permukiman	Kamis, 13 Februari 2025	08.00-10.00
Sekretariat	Kamis, 13 Februari 2025	10.00-12.00

4. Sesuai dengan Surat Edaran BKD Provinsi Jawa Tengah bahwa pemberian TPP bagi PNS berdasarkan dari rekap presensi melalui aplikasi e-Presensi. Rekap presensi diterima oleh BKD Provinsi Jawa Tengah paling lambat tanggal 5 bulan berikutnya, **bagi pegawai yang belum memenuhi kelengkapan presensi bisa menyerahkan kelengkapan presensi ke admin pesensi paling lambat tanggal 4 pada bulan berikutnya pukul 14.00 WIB dan akan dikirim ke BKD Provinsi Jawa Tengah pukul 15.30 WIB**, Apabila tanggal 4 jatuh di hari Sabtu/Minggu pemenuhan kelengkapan presensi di kumpulkan pada hari Jumat sebelumnya.
5. Menindaklanjuti Surat Badan Pengelola Keuangan dan Aset Daerah Provinsi Jawa Tengah Nomor 900.1.11/106, Tanggal 08 Februari 2025, Hal Pemberitahuan dan Permintaan Data BPK, dimohon setiap Bidang/ Sub Bagian agar dapat segera memberikan Data sesuai permintaan yang dimaksud. **(Konfirmasi Data menghubungi Sdri. Dwi Novita Sari – No Hp : 085328449440)**

sekian,

TERIMA KASIH